




**SEGUIMIENTO
A TU SOLICITUD**


INICIO DE SESIÓN

Ingresa con tu folio y clave de elector

En la sección Dale seguimiento a tu solicitud, selecciona el botón Dar seguimiento. También puedes acceder en cualquier momento desde el menú superior en la pantalla.



Para iniciar sesión y **dar seguimiento** a tu solicitud de registro necesitas



El **Número de Folio** que obtuviste al realizar tu registro



La **Clave de Elector** que aparece en tu Credencial para Votar



A continuación verás una breve guía para Dar Seguimiento a tu solicitud y realizar la verificación de medios de contacto en caso de haber elegido Modalidad de Voto Electrónica.

Al terminar de ver la guía, da clic en el botón Dar Seguimiento para continuar.

Dar Seguimiento


Seguimiento a la solicitud

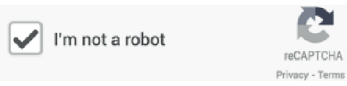
Inicia sesión para consultar el estatus de tu registro.

Folio:

 NJMO009345332

Clave de elector

 CRDZLS88032103H700



Siguiente

[Olvidé mi folio](#)

Ingresa tu Folio y Clave de elector, selecciona el botón Siguiente para iniciar sesión.

Si olvidaste tu folio, selecciona Olvidé mi folio.

OLVIDÉ MI FOLIO

Recupera tu número de folio



Olvidé mi folio

Para recuperar tu folio, debes ingresar tu correo electrónico o teléfono, al menos uno es requerido y debe ser el mismo que capturaste en tu solicitud.

Clave de elector

Correo electrónico

Teléfono

06

565

5986214

I'm not a robot



Enviar

Aquí podrás recuperar tu folio escribiendo tu Clave de elector y uno de los Medios de contacto que registraste en tu solicitud.

Correo electrónico

Teléfono

06

565

5986214

01

Escribe tu Clave de elector y el Correo electrónico que registraste en tus Medios de contacto previamente, valida la casilla de autenticación (reCAPTCHA) y a continuación, selecciona el botón Enviar.

Olvidé mi folio

Para recuperar tu folio, debes ingresar tu correo electrónico o teléfono, al menos uno es requerido y debe ser el mismo que capturaste en tu solicitud.

Clave de elector

Correo electrónico

Teléfono

Prefijo país (+)	Código de área de la ciudad (+)	Teléfono
------------------	---------------------------------	----------

I'm not a robot

 reCAPTCHA
Privacy - Terms

Enviar

02

También puedes ingresar escribiendo tu Clave de elector y el Teléfono que registraste en tus Medios de contacto previamente, valida la casilla de autenticación (reCAPTCHA) y a continuación, selecciona el botón Enviar.


Clave de elector

Correo electrónico

Teléfono

06	565	5986214
----	-----	---------

I'm not a robot

 reCAPTCHA
Privacy - Terms

03

Si tus datos son correctos, se mostrará tu número de folio en la pantalla, anótalo o guárdalo en un lugar seguro.

Selecciona el botón Dar Seguimiento para iniciar sesión y verificar el estatus de tu solicitud.

¡Has recuperado tu folio!

Recibimos tu solicitud para recuperar tu número de folio y dar seguimiento a tu solicitud.

Tu folio es:

N3209000009

Es importante que conserves tu folio, con el podrás dar seguimiento a tu solicitud.

Dar Seguimiento



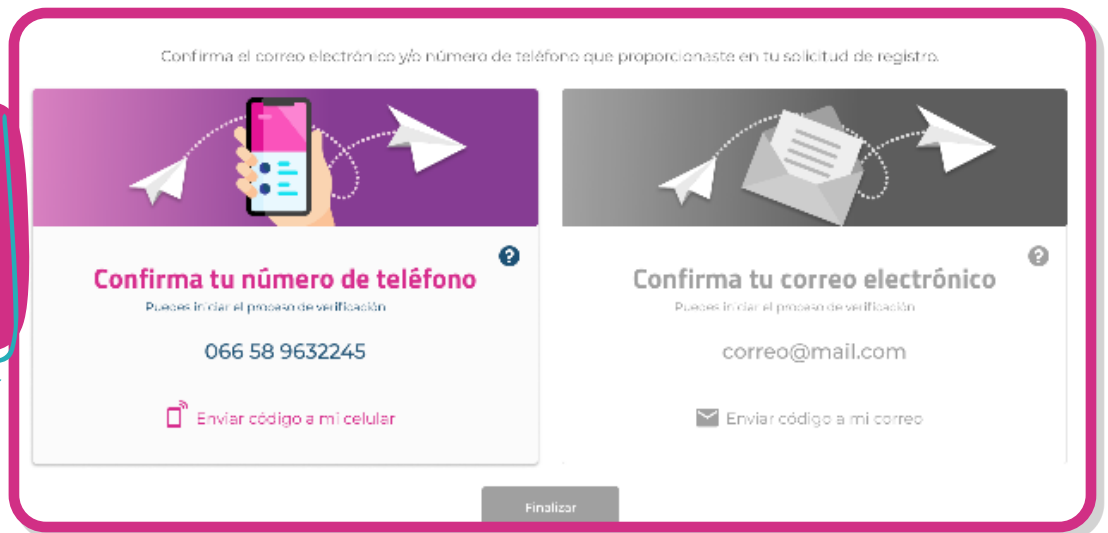
VERIFICA LOS MEDIOS DE CONTACTO

Verificación del número de teléfono y correo electrónico



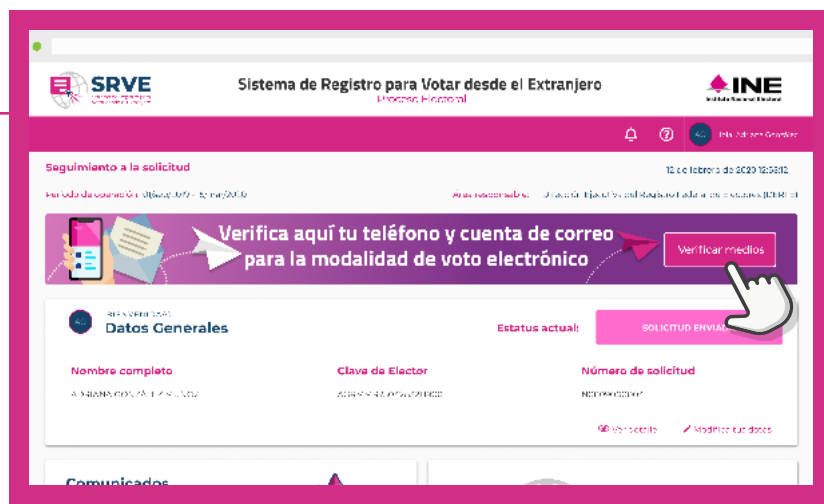
Sólo si elegiste Modalidad de Voto Electrónica, deberás verificar tus medios de contacto.

Confirma tu teléfono y correo electrónico de forma sencilla.



01

Al iniciar sesión para Dar Seguimiento a tu solicitud, da clic en el botón Verificar medios que aparece en la imagen superior.



02

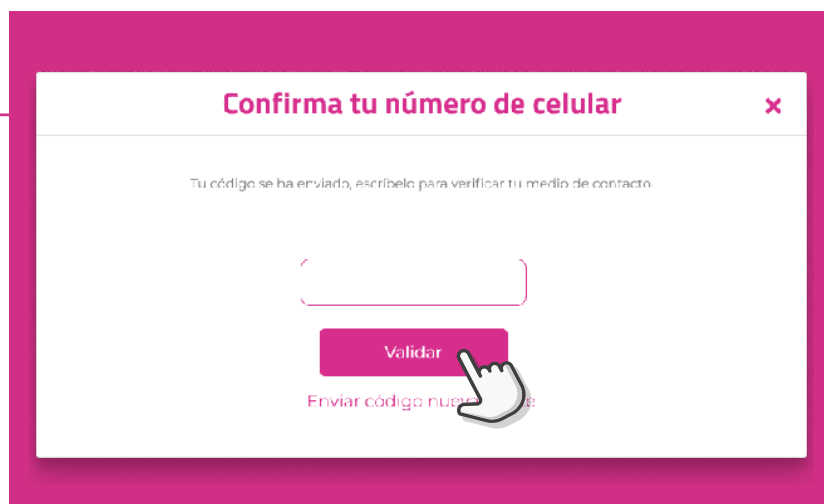
El sistema te dirigirá a la pantalla Ayúdanos a verificar tu identidad, dentro del recuadro Confirma tu número de teléfono, revisa que el número que aparece corresponda al que registraste en tu solicitud. A continuación, da clic en el botón Enviar código a mi celular.

Se enviará un mensaje SMS a tu número de teléfono con el código que necesitarás para realizar la verificación.



03

Se mostrará la ventana Confirma tu número de teléfono, escribe el código que recibiste en el mensaje SMS y luego da clic en el botón Validar.



Confirma tu número de celular x

Tu código se ha enviado, escríbelo para verificar tu medio de contacto.

Tiempo restante para solicitar un nuevo código:
50 s

Introduce el código

Validar

Enviar código nuevamente

En caso de no recibir el mensaje SMS con el código, deberás esperar el tiempo que indique el contador en pantalla para volver a realizar el envío del mensaje. Da clic en el botón Enviar código nuevamente para volver a enviar el SMS con el código.

05

Una vez que se validó el código, tu número de celular se habrá verificado con éxito y aparecerá un mensaje de confirmación.

Da clic en Aceptar para cerrar la ventana de confirmación y verificar tu correo electrónico.

Confirma tu número de celular x

¡Gracias!

Se ha verificado tu número de teléfono

Aceptar

Confirma tu correo electrónico ?

Puedes iniciar el proceso de verificación

correo@mail.com

[Cambiar o corregir mi número](#)

Enviar código a mi correo

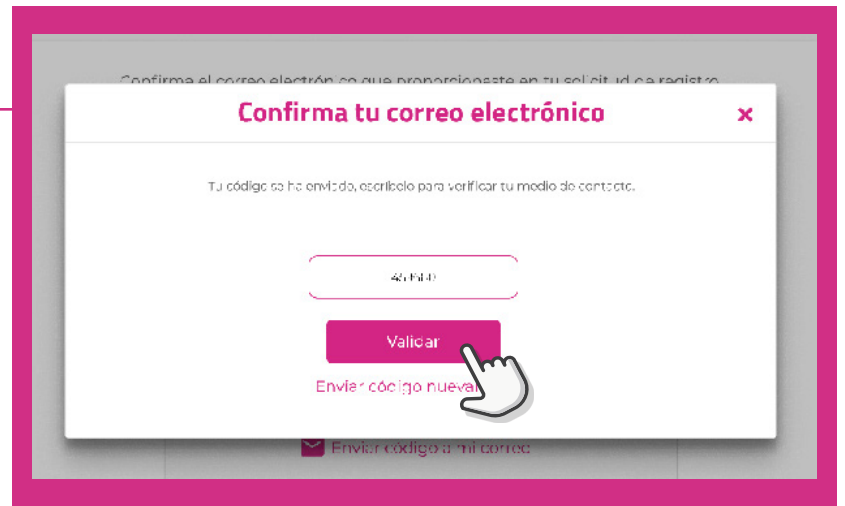
06

El sistema te regresará a la pantalla Ayúdanos a verificar tu identidad, dentro del recuadro Confirma tu correo electrónico, revisa que el correo que aparece corresponda al que registraste en tu solicitud. A continuación, da clic en el botón Enviar código a mi correo.

Se enviará a tu correo electrónico, el código que necesitarás para continuar con la verificación.

07

Se mostrará la ventana Confirma tu correo electrónico, escribe el código que recibiste en tu cuenta de correo y luego da clic en el botón Validar.



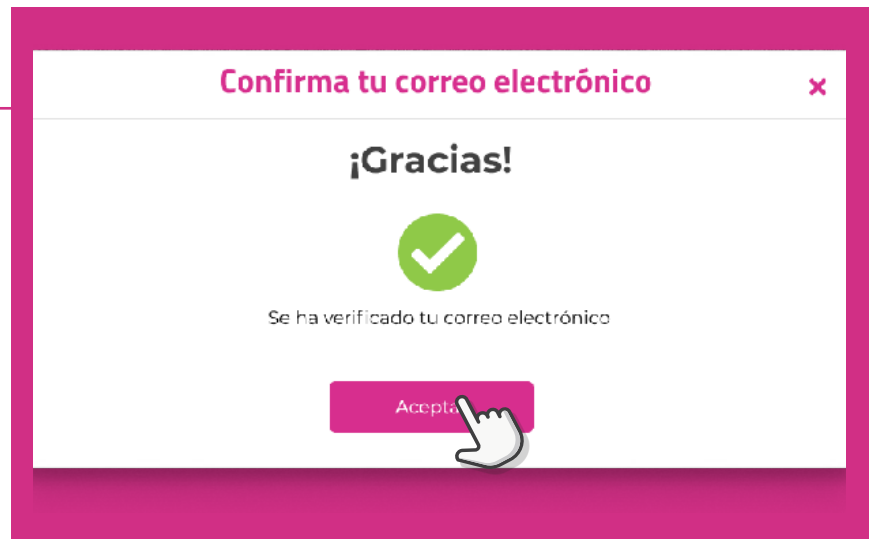
08

En caso de no recibir el mensaje SMS con el código, deberás esperar el tiempo que indique el contador en pantalla para volver a realizar el envío del mensaje. Da clic en el botón Enviar código nuevamente para volver a enviar el SMS con el código.



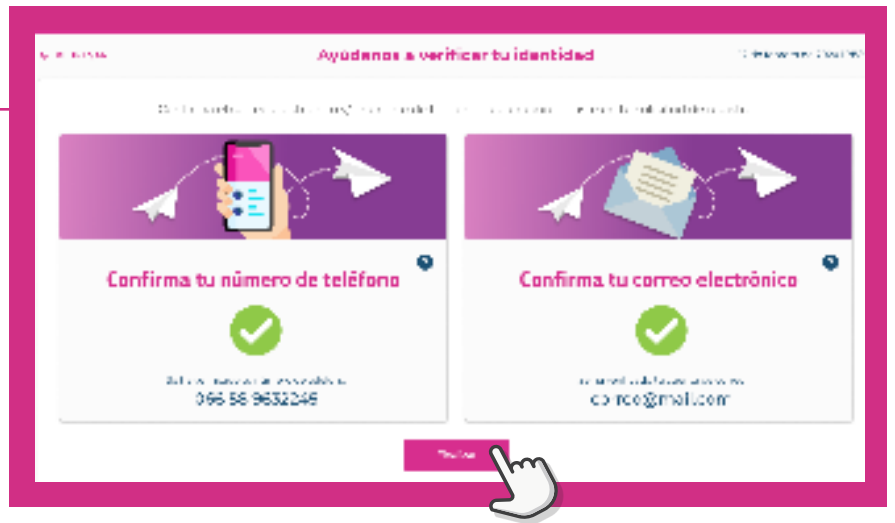
09

Una vez que se validó el código, tu correo electrónico se habrá verificado con éxito y aparecerá un mensaje de confirmación. Da clic en Aceptar para cerrar la ventana de confirmación.



10

Una vez que verificaste ambos medios de contacto, da clic en el botón Finalizar para continuar con el proceso de Seguimiento.



SEGUIMIENTO

Dale seguimiento a tu solicitud

01

Reconoce el estatus de tu solicitud.

Al entrar a tu sesión se mostrarán tus datos de registro y el estatus de tu solicitud.

- A.** Datos de la solicitud.
Aquí encontrarás la información sobre el registro.

Seguimiento a la solicitud 12 de febrero de 2020 12:53:12

Periodo de operación: 01/sep/2019 - 15/mar/2020 Área responsable: Dirección Ejecutiva del Registro Federal de Electores (DERFE)

- B.** Datos generales.
Encontrarás los datos del registro de tu solicitud.

 BIENVENIDA/O
Datos Generales **Estatus actual:** **SOLICITUD ENVIADA**

Nombre completo	Clave de Elector	Número de solicitud
ADRIANA GONZÁLEZ MUÑOZ	AGRMMR75042832H900	N0809000004

[Ver detalle](#) [Modifica tus datos](#)

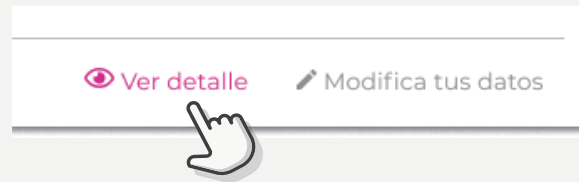
- C.** Reconoce el estatus de tu solicitud.
Dentro de la sección Datos Generales, encontrarás el Estatus actual de tu solicitud.

Estatus actual: **SOLICITUD ENVIADA**

tor **Número de solicitud**

D. Ver detalle/Modifica tus datos.

Selecciona Ver detalle para visualizar tu solicitud de inscripción, así como tus documentos adjuntos en el registro; o selecciona Modifica tus datos para editar todos tus datos y documentos en caso de ser necesario.



Recuerda:



Dar seguimiento a tu solicitud dentro del periodo establecido para atender las observaciones en caso de encontrarlas y puedas emitir tu voto en tiempo y forma.

MODIFICA TUS DATOS

Modifica información en tu solicitud, realiza cambios solicitados y/o adjunta nuevamente tus documentos

BIENVENIDA/O
Datos Generales

Estatus actual: **SOLICITUD PROCEDENTE**


Nombre completo	Clave de Elector	Número de solicitud
KJASDA ASJKDLASDLK ASDKLASD	CRRDVC86092825H400	N0615001328

[Ver detalle](#) [Modifica tus datos](#) [Descarga Notificación Procedente](#)

Selecciona Modifica tus datos, para entrar al panel de edición.

Selecciona el botón Descarga Notificación Procedente para obtener el pdf del estatus de tu solicitud.

También podrás ingresar desde la sección Ver detalle, en la parte inferior derecha de la pantalla, selecciona el botón Modificar datos.

 **Credencial reverso** [Descargar](#) 2.0 mb

Tamaño total: 5.9 mb

[Regresar](#) [Modificar datos](#)

01

Identifica las secciones que puedes modificar.

De acuerdo al estatus en que se encuentre tu solicitud, podrás tener acceso a modificar la información necesaria y/o adjuntar nuevos documentos.

Sección modificable.

Datos del ciudadano (a): * ? ✎ Modificar sección

Nombre(s) ADRIANA	Apellido paterno GONZÁLEZ	Apellido Paterno JIM
----------------------	------------------------------	-------------------------

Sección no modificable.

Datos de tu domicilio en el extranjero: * ? ✎ Modificar sección

Donde vives actualmente. Recuerda que los P.O. Box (Post Office Box) NO serán válidos para el registro.

Pais Colombia	Estado / Región / Provincia MEDELLÍN	Ciudad / Localidad MEDELLÍN
Calle y No. Ext. / Int. DE LA RUA 566	Código Postal 0	Referencias ENTRE CALLE OSO Y PINO, EDIFICIO VERDE

02

Puedes adjuntar nuevamente los documentos que sean requeridos.

Documentos adjuntos a la solicitud: ✎ Modificar sección

Documento	Tamaño en mb
 Comprobante de domicilio + Adjuntar documento 1.3 mb	
 Credencial anverso + Adjuntar documento 2.6 mb	
 Credencial reverso + Adjuntar documento 2.0 mb	
Tamaño total: 5.9 mb	

03

Selecciona el botón Siguiente para continuar con el proceso y revisar los datos que modificaste.

Tamaño total: 5.9 mb

Regresar Siguiente 

04

Revisa la información que ingresaste en tu solicitud.

En caso de encontrar algún error, selecciona el botón Modificar datos; si la información es correcta, selecciona el botón Guardar cambios para continuar.

Instrucciones:
Verifica que los datos que proporcionaste estén correctos.

Datos de tu credencial para votar:

Clave de elector AGRMMR75042832H900	CIC 114155291	Estado CHIHUAHUA
--	------------------	---------------------

Datos del ciudadano (a):

Nombres(s) ADRIANA	Apellido paterno GONZÁLEZ	Apellido materno JIMÉNEZ
-----------------------	------------------------------	-----------------------------

Modalidad de Voto:

Voto electrónico Voto postal

Datos de tu domicilio en el extranjero:

País COLOMBIA	Estado/Región/Provincia MEDELLIN	Ciudad/Localidad MEDELLIN
Calle y No. Ext-Int DE LA RUA 566	Código postal 0	

Medios de contacto del ciudadano:

(Prefijo país) + 06	(Código de área de la ciudad) + 565	(Teléfono en el extranjero) 5986214
Correo electrónico mail@mail.com		

Dato verificador:
(Este dato servirá para corroborar que la información corresponde a tus datos)

Nombres(s) ARTURO	Apellido paterno GONZÁLEZ	Apellido materno JIMÉNEZ
----------------------	------------------------------	-----------------------------

Candidatura a votar:
GOBERNADOR ESTATAL


Documentos adjuntos a la solicitud:

Documento	Tamaño en mb
 Comprobante de domicilio  Descargar 1.3 mb	
 Credencial anverso  Descargar 2.6 mb	
 Credencial reverso  Descargar 2.0 mb	
Tamaño total: 5.9 mb	

Modificar datos Guardar cambios

Tu información ha sido modificada x

¡Gracias!



Tu información ha sido modificada y guardada con éxito

Aceptar

05

Una vez que hayas guardado los cambios, aparecerá una ventana de confirmación. Selecciona el botón Aceptar para regresar a la página de inicio.

SUBSANE DE INCONSISTENCIAS

Corrige información o documentos necesarios para continuar con tu registro de forma exitosa

BIENVENIDA/O
AG **Datos Generales**

Estatus actual: **SOLICITUD CON INCONSISTENCIA**

Nombre completo	Clave de Elector	Número de solicitud
ADRIANA GONZÁLEZ MUÑOZ	AGRMMR75042832H900	N0809000004

[Ver detalle](#) [Modifica tus datos](#)

Cuando ingresas a Seguimiento, identifica el esttus de tu solicitud. Si aparece el estatus SOLICITUD CON INCONSISTENCIA, deberás atender la información que se solicita.

Aparecerá una sección que indica las inconsistencias que deberás resolver. Selecciona el botón Modifica tus datos o actualiza tus documentos para subsanarlas.

Tu solicitud presenta alguna(s) inconsistencia(s)

Se encontraron los siguientes errores en tu solicitud:

- La información del dato verificador (nombre completo de alguno de los padres) difiere de la información del acta de Nacimiento

Para corregir la(s) inconsistencia(s) da clic en el botón **Modifica tus datos o actualiza tus documentos**

[Descarga Notificación Inconsistencia](#) [Modifica tus datos o actualiza tus documentos](#)

Para ver el pdf y revisar las inconsistencias, selecciona el botón Descarga Notificación Inconsistencia

01

Identifica la(s) sección(es) que requieran corrección.

Podrás corregir las inconsistencias en las secciones correspondientes, ya se para cambiar algún dato o adjuntar un documento nuevamente.

Modalidad de Voto: * ? [Modificar sección](#)

Datos de tu domicilio en el extranjero: * ? [Modificar sección](#)

Donde vives actualmente. Recuerda que los P.O. Box (Post Office Box) NO serán válidos para el registro.

País Colombia	Estado / Región / Provincia MEDELLÍN	Ciudad / Localidad MEDELLÍN
Calle y No. Ext. / Int. DE LA RUA 566	Código Postal 0	

Medios de contacto del ciudadano: * ? [Modificar sección](#)

02

En el caso de correcciones a la documentación, podrás volver a adjuntar el documento requerido que haya presentado algún error. Selecciona el botón Adjuntar documento para cambiar tu documento.

Documentos adjuntos a la solicitud: [Modificar sección](#)

Documento	Tamaño en mb
Comprobante de domicilio + Adjuntar documento	1.3 mb
Credencial anverso + Adjuntar documento	2.6 mb
Credencial reverso + Adjuntar documento	2.0 mb
Tamaño total: 5.9 mb	

03

Selecciona el botón Siguiente para continuar con el proceso y revisar los datos que modificaste.

Tamaño total: 5.9 mb

[Regresar](#) [Siguiente](#)

04

Revisa que la información o documentos que corregiste.

En caso de encontrar algún error, selecciona el botón Regresar para modificar la información; si la información es correcta, selecciona el botón Guardar cambios para continuar.

Instrucciones:
Verifica que los datos que proporcionaste estén correctos.

Datos de tu credencial para votar:

Clave de elector AGRMRR75042832H900	CIC 114155291	Estado CHIHUAHUA
--	------------------	---------------------

Datos del ciudadano (a):

Nombres(s) ADRIANA	Apellido paterno GONZÁLEZ	Apellido materno JIMÉNEZ
-----------------------	------------------------------	-----------------------------

Modalidad de Voto:

Voto electrónico Voto postal

Datos de tu domicilio en el extranjero:

País COLOMBIA	Estado/Región/Provincia MEDELLIN	Ciudad/Localidad MEDELLIN
Calle y No. Ext-Int DE LA RUA 566	Código postal 0	

Medios de contacto del ciudadano:

(Prefijo país) + 06	(Código de área de la ciudad) + 565	(Teléfono en el extranjero) 5986214
Correo electrónico mail@mail.com		

Dato verificador:
(Este dato servirá para corroborar que la información corresponde a tus datos)

Nombres(s) ARTURO	Apellido paterno GONZÁLEZ	Apellido materno JIMÉNEZ
----------------------	------------------------------	-----------------------------

Candidatura a votar:
GOBERNADOR ESTATAL

Documentos adjuntos a la solicitud:

Documento	Tamaño en mb
 Comprobante de domicilio Descargar	1.3 mb
 Credencial anverso Descargar	2.6 mb
 Credencial reverso Descargar	2.0 mb
Tamaño total: 5.9 mb	


[Modificar datos](#) [Guardar cambios](#)

05

Una vez que hayas guardado los cambios, aparecerá una ventana de confirmación. Selecciona el botón Aceptar para regresar a la página de inicio.

Tu información ha sido modificada ✕

¡Gracias!




Tu información ha sido modificada y guardada con éxito. Recuerda dar seguimiento para conocer el estatus de tu solicitud.

[Aceptar](#)

Al regresar a la página de inicio, el Estatus actual, aparecerá como SOLICITUD SUBSANADA POR EL CIUDADANO, y la sección de inconsistencias ya no será mostrada

Seguimiento a la solicitud 12 de agosto de 2021 12:53:12

Periodo de operación: 01/sep/2021 - 15/mar/2022 Área responsable: Dirección Ejecutiva del Registro Federal de Electores (DERFE)

 BIENVENIDA/O
Datos Generales


Estatus actual: SOLICITUD ENVIADA


Nombre completo ADRIANA GONZÁLEZ MUÑOZ	Clave de Elector AGRMMR75042832H900	Número de solicitud N0809000004
--	---	---

[Ver detalle](#) [Modifica tus datos](#)

Comunicados

La fecha límite para la cual podrás consultar el estatus de tu solicitud es:
15/mar/2020





SRVE
Sistema de Registro para
Votar desde el Extranjero

RECUERDA:



Dar seguimiento a tu solicitud dentro del periodo establecido para atender las observaciones en caso de encontrarlas y puedas emitir tu voto en tiempo y forma.