



IEPC
DURANGO

INSTITUTO ELECTORAL Y DE PARTICIPACIÓN CIUDADANA

**INSTITUTO ELECTORAL Y DE PARTICIPACIÓN
CIUDADANA DEL ESTADO DE DURANGO**

INFORMACIÓN TRIMESTRAL ENERO-MARZO 2024



IEPC
DURANGO

INSTITUTO ELECTORAL Y DE PARTICIPACIÓN CIUDADANA

**INSTITUTO ELECTORAL Y DE PARTICIPACIÓN
CIUDADANA DEL ESTADO DE DURANGO**

DA

DIRECCIÓN DE
ADMINISTRACIÓN

INFORMACIÓN CONTABLE

INSTITUTO ELECTORAL Y DE PARTICIPACION CIUDADANA
Estado de Situación Financiera
Al 31 de Marzo de 2024
(Cifras en Pesos)

Concepto	2024	2023	Concepto	2024	2023
ACTIVO			PASIVO		
Activo Circulante			Pasivo Circulante		
Efectivo y Equivalentes	75,646,916	24,090,560	Cuentas por Pagar a Corto Plazo	13,226,087	23,510,552
Derechos a Recibir Efectivo o Equivalentes	142,887	0	Documentos por Pagar a Corto Plazo	0	0
Derechos a Recibir Bienes o Servicios	0	0	Porción a Corto Plazo de la Deuda Pública a Largo Plazo	0	0
Inventarios	0	0	Títulos y Valores a Corto Plazo	0	0
Almacenes	0	0	Pasivos Diferidos a Corto Plazo	0	0
Estimación por Pérdida o Deterioro de Activos Circulantes	0	0	Fondos y Bienes de Terceros en Garantía y/o Administración a Corto Plazo	0	0
Otros Activos Circulantes	0	0	Provisiones a Corto Plazo	0	0
Total de Activos Circulantes	75,789,804	24,090,560	Otros Pasivos a Corto Plazo	0	0
Activo No Circulante			Total de Pasivos Circulantes	13,226,087	23,510,552
Inversiones Financieras a Largo Plazo	9,549,137	9,314,987	Pasivo No Circulante		
Derechos a Recibir Efectivo o Equivalentes a Largo Plazo	0	0	Cuentas por Pagar a Largo Plazo	0	0
Bienes Inmuebles, Infraestructura y Construcciones en Proceso	63,790,806	63,790,806	Documentos por Pagar a Largo Plazo	0	0
Bienes Muebles	34,625,190	34,276,305	Deuda Pública a Largo Plazo	0	0
Activos Intangibles	328,794	328,794	Pasivos Diferidos a Largo Plazo	0	0
Depreciación, Deterioro y Amortización Acumulada de Bienes	-22,922,473	-22,922,473	Fondos y Bienes de Terceros en Garantía y/o en Administración a Largo Plazo	0	0
Activos Diferidos	0	0	Provisiones a Largo Plazo	0	0
Estimación por Pérdida o Deterioro de Activos no Circulantes	0	0	Total de Pasivos No Circulantes	0	0
Otros Activos no Circulantes	0	0	Total del Pasivo	13,226,087	23,510,552
Total de Activos No Circulantes	85,371,455	84,788,419	HACIENDA PÚBLICA/PATRIMONIO		
Total del Activo	161,161,259	108,878,979	Hacienda Pública/Patrimonio Contribuido	-10,408,419	-10,408,419
			Aportaciones	0	0
			Donaciones de Capital	0	0
			Actualización de la Hacienda Pública /Patrimonio	-10,408,419	-10,408,419
			Hacienda Pública/Patrimonio Generado	158,343,591	95,776,846
			Resultados del Ejercicio (Ahorro/Desahorro)	62,670,218	3,848,118
			Resultados de Ejercicios Anteriores	14,998,669	11,254,025
			Revalúos	3,958,805	3,958,805
			Reservas	75,124,226	75,124,226
			Rectificaciones de Resultados de Ejercicios Anteriores	1,591,673	1,591,673
			Exceso o Insuficiencia en la Actualización de la Hacienda Pública/Patrimonio	0	0
			Resultado por Posición Monetaria	0	0
			Resultado por Tenencia de Activos no Monetarios	0	0
			Total Hacienda Pública/Patrimonio	147,935,172	85,368,427
			Total del Pasivo y Hacienda Pública /Patrimonio	161,161,259	108,878,979

Bajo protesta de decir verdad declaramos que los Estados Financieros y sus notas, son razonablemente correctos y son responsabilidad del emisor.

DRA. NORMA PATRICIA ORTEGA VÁRGAS
DIRECTORA DE ADMINISTRACIÓN

MTRA. PAOLA AGUILAR ALVAREZ ALMODOVAR
SECRETARIA EJECUTIVA

INSTITUTO ELECTORAL Y DE PARTICIPACION CIUDADANA

Estado de Actividades

Del 1 de Enero al 31 de Marzo de 2024

(Cifras en Pesos)

Concepto	2024	2023
INGRESOS Y OTROS BENEFICIOS		
Ingresos de Gestión	262,374	996,570
Impuestos	0	0
Cuotas y Aportaciones de Seguridad Social	0	0
Contribuciones de Mejoras	0	0
Derechos	0	0
Productos	262,374	996,570
Aprovechamientos	0	0
Ingresos por Venta de Bienes y Prestación de Servicios	0	0
Participaciones, Aportaciones, Convenios, Incentivos Derivados de la Colaboración Fiscal, Fondos Distintos de Aportaciones, Transferencias, Asignaciones, Subsidios y Subvenciones, y Pensiones y Jubilaciones	126,518,092	204,964,179
Participaciones, Aportaciones, Convenios, Incentivos Derivados de la Colaboración Fiscal y Fondos Distintos de Aportaciones	0	0
Transferencias, Asignaciones, Subsidios y Subvenciones, y Pensiones y Jubilaciones	126,518,092	204,964,179
Otros Ingresos y Beneficios	1,136	0
Ingresos Financieros	0	0
Incremento por Variación de Inventarios	0	0
Disminución del Exceso de Estimaciones por Pérdida o Deterioro u Obsolescencia	0	0
Disminución del Exceso de Provisiones	0	0
Otros Ingresos y Beneficios Varios	1,136	0
Total de Ingresos y Otros Beneficios	126,781,602	205,960,749
GASTOS Y OTRAS PÉRDIDAS		
Gastos de Funcionamiento	29,376,263	109,423,923
Servicios Personales	17,455,693	69,903,296
Materiales y Suministros	3,033,436	4,496,273
Servicios Generales	8,887,134	35,024,354
Transferencias, Asignaciones, Subsidios y Otras Ayudas	34,735,121	89,684,673
Transferencias Internas y Asignaciones al Sector Público	0	0
Transferencias al Resto del Sector Público	0	0
Subsidios y Subvenciones	0	0
Ayudas Sociales	34,735,121	89,684,673
Pensiones y Jubilaciones	0	0
Transferencias a Fideicomisos, Mandatos y Contratos Análogos	0	0
Transferencias a la Seguridad Social	0	0
Donativos	0	0
Transferencias al Exterior	0	0
Participaciones y Aportaciones	0	0
Participaciones	0	0
Aportaciones	0	0
Convenios	0	0
Intereses, Comisiones y Otros Gastos de la Deuda Pública	0	0
Intereses de la Deuda Pública	0	0
Comisiones de la Deuda Pública	0	0
Gastos de la Deuda Pública	0	0
Costo por Coberturas	0	0
Apoyos Financieros	0	0
Otros Gastos y Pérdidas Extraordinarias	0	3,004,035
Estimaciones, Depreciaciones, Deterioros, Obsolescencia y Amortizaciones	0	3,004,035
Provisiones	0	0
Disminución de Inventarios	0	0
Otros Gastos	0	0
Inversión Pública	0	0
Inversión Pública no Capitalizable	0	0
Total de Gastos y Otras Pérdidas	64,111,384	202,112,632
Resultados del Ejercicio (Ahorro/Desahorro)	62,670,218	3,848,118

Bajo protesta de decir verdad declaramos que los Estados Financieros y sus notas, son razonablemente correctos y son responsabilidad del emisor.

DRA. NORMA PATRICIA ORTEGA VARGAS
DIRECTORA DE ADMINISTRACION

MTRA. PAOLA AGUILAR ALVAREZ ALMODOVAR
SECRETARIA EJECUTIVA

INSTITUTO ELECTORAL Y DE PARTICIPACION CIUDADANA
Estado de Variación en la Hacienda Pública
Del 1 de Enero al 31 de Marzo de 2024
(Cifras en Pesos)

Concepto	Hacienda Pública / Patrimonio Contribuido	Hacienda Pública / Patrimonio Generado de Ejercicios Anteriores	Hacienda Pública / Patrimonio Generado del Ejercicio	Exceso o Insuficiencia en la Actualización de la Hacienda Pública / Patrimonio	TOTAL
Hacienda Pública/ Patrimonio Contribuido Neto de 2023	-10,408,419				-10,408,419
Aportaciones	0	0	0	0	0
Donaciones de Capital	0	0	0	0	0
Actualización de la Hacienda Pública/Patrimonio	-10,408,419	0	0	0	-10,408,419
Hacienda Pública/Patrimonio Generado Neto de 2023		91,928,728	3,848,118		95,776,846
Resultados del Ejercicio (Ahorro/Desahorro)	0	0	3,848,118	0	3,848,118
Resultados de Ejercicios Anteriores	0	11,254,025	0	0	11,254,025
Revalúos	0	3,958,805	0	0	3,958,805
Reservas	0	75,124,226	0	0	75,124,226
Rectificaciones de Resultados de Ejercicios Anteriores	0	1,591,673	0	0	1,591,673
Exceso o Insuficiencia en la Actualización de la Hacienda Pública/Patrimonio Neto de 2023				0	0
Resultado por Posición Monetaria	0	0	0	0	0
Resultado por Tenencia de Activos no Monetarios	0	0	0	0	0
Hacienda Pública/Patrimonio Neto Final de 2023	-10,408,419	91,928,728	3,848,118	0	85,368,427
Cambios en la Hacienda Pública/Patrimonio Contribuido Neto de 2024	0				0
Aportaciones	0	0	0	0	0
Donaciones de Capital	0	0	0	0	0
Actualización de la Hacienda Pública/Patrimonio	0	0	0	0	0
Variaciones de la Hacienda Pública/Patrimonio Generado Neto de 2024		3,744,644	58,822,100		62,566,745
Resultados del Ejercicio (Ahorro/Desahorro)	0	0	62,670,218	0	62,670,218
Resultados de Ejercicios Anteriores	0	3,744,644	-3,848,118	0	-103,474
Revalúos	0	0	0	0	0
Reservas	0	0	0	0	0
Rectificaciones de Resultados de Ejercicios Anteriores	0	0	0	0	0
Cambios en el Exceso o Insuficiencia en la Actualización de la Hacienda Pública/Patrimonio Neto de 2024				0	0
Resultado por Posición Monetaria	0	0	0	0	0
Resultado por Tenencia de Activos no Monetarios	0	0	0	0	0
Hacienda Pública/Patrimonio Neto Final de 2024	-10,408,419	95,673,372	62,670,218	0	147,935,172

Bajo protesta de decir verdad declaramos que los Estados Financieros y sus notas, son razonablemente correctos y son responsabilidad del emisor.

DRA. NORMA PATRICIA ORTEGA VARGAS
DIRECTORA DE ADMINISTRACION

MTRA. PAOLA AGUILAR ALVAREZ ALMODOVAR
SECRETARIA EJECUTIVA

INSTITUTO ELECTORAL Y DE PARTICIPACION CIUDADANA
Estado de Cambios en la Situación Financiera
Del 1 de Enero al 31 de Marzo de 2024
(Cifras en Pesos)

Concepto	Origen	Aplicación
ACTIVO	0	52,282,280
Activo Circulante	0	51,699,244
Efectivo y Equivalentes	0	51,556,357
Derechos a Recibir Efectivo o Equivalentes	0	142,887
Derechos a Recibir Bienes o Servicios	0	0
Inventarios	0	0
Almacenes	0	0
Estimación por Pérdida o Deterioro de Activos Circulantes	0	0
Otros Activos Circulantes	0	0
Activo No Circulante	0	583,035
Inversiones Financieras a Largo Plazo	0	234,150
Derechos a Recibir Efectivo o Equivalentes a Largo Plazo	0	0
Bienes Inmuebles, Infraestructura y Construcciones en Proceso	0	0
Bienes Muebles	0	348,886
Activos Intangibles	0	0
Depreciación, Deterioro y Amortización Acumulada de Bienes	0	0
Activos Diferidos	0	0
Estimación por Pérdida o Deterioro de Activos no Circulantes	0	0
Otros Activos no Circulantes	0	0
PASIVO	0	10,284,465
Pasivo Circulante	0	10,284,465
Cuentas por Pagar a Corto Plazo	0	10,284,465
Documentos por Pagar a Corto Plazo	0	0
Porción a Corto Plazo de la Deuda Pública a Largo Plazo	0	0
Titulos y Valores a Corto Plazo	0	0
Pasivos Diferidos a Corto Plazo	0	0
Fondos y Bienes de Terceros en Garantía y/o Administración a Corto Plazo	0	0
Provisiones a Corto Plazo	0	0
Otros Pasivos a Corto Plazo	0	0
Pasivo No Circulante	0	0
Cuentas por Pagar a Largo Plazo	0	0
Documentos por Pagar a Largo Plazo	0	0
Deuda Pública a Largo Plazo	0	0
Pasivos Diferidos a Largo Plazo	0	0
Fondos y Bienes de Terceros en Garantía y/o en Administración a Largo Plazo	0	0
Provisiones a Largo Plazo	0	0
HACIENDA PÚBLICA/PATRIMONIO	62,566,745	0
Hacienda Pública/Patrimonio Contribuido	0	0
Aportaciones	0	0
Donaciones de Capital	0	0
Actualización de la Hacienda Pública/Patrimonio	0	0
Hacienda Pública/Patrimonio Generado	62,566,745	0
Resultados del Ejercicio (Ahorro/Desahorro)	58,822,100	0
Resultados de Ejercicios Anteriores	3,744,644	0
Revalúos	0	0
Reservas	0	0
Rectificaciones de Resultados de Ejercicios Anteriores	0	0
Exceso o Insuficiencia en la Actualización de la Hacienda Pública/Patrimonio	0	0
Resultado por Posición Monetaria	0	0
Resultado por Tenencia de Activos no Monetarios	0	0

Bajo protesta de decir verdad declaramos que los Estados Financieros y sus notas, son razonablemente correctos y son responsabilidad del emisor.

DRA. NORMA PATRICIA ORTEGA VARGAS
DIRECTORA DE ADMINISTRACION


MTRA. PAOLA AGUILAR ALVAREZ ALMODOVAR
SECRETARIA EJECUTIVA

INSTITUTO ELECTORAL Y DE PARTICIPACION CIUDADANA
Informe sobre Pasivos Contingentes
Del 1 de Enero al 31 de Marzo de 2024
(Cifras en Pesos)

En cumplimiento a lo dispuesto en los artículos 46, Fracción I, Inciso f) y 52 de la Ley General de Contabilidad Gubernamental y de conformidad con lo establecido en el Capítulo VII, Numeral II, Inciso h) del Manual de Contabilidad Gubernamental emitido por el CONAC, el Ente Público informa lo siguiente:

Cuenta	Concepto	Importe
SIN INFORMACIÓN QUE REVELAR		
TOTAL		

Bajo protesta de decir verdad declaramos que los Estados Financieros y sus notas, son razonablemente correctos y son responsabilidad del emisor.



I. NOTAS DE GESTIÓN ADMINISTRATIVA

Introducción

Los Estados Financieros de los entes públicos, proveen de información financiera a los principales usuarios de la misma, al Congreso y a los ciudadanos.

El objetivo del presente documento es la revelación del contexto y de los aspectos económicos-financieros más relevantes que influyeron en las decisiones del periodo, y que deberán ser considerados en la elaboración de los estados financieros para la mayor comprensión de los mismos y sus particularidades.

De esta manera, se informa y explica la respuesta del gobierno a las condiciones relacionadas con la información financiera de cada periodo de gestión; además, de exponer aquellas políticas que podrían afectar la toma de decisiones en periodos posteriores.

Panorama Económico y Financiero

El Instituto Electoral y de Participación Ciudadana del Estado de Durango presenta el veintitres de octubre de dos mil veintitres ante el H. Congreso del Estado de Durango, mediante oficio IEPC/CG/1361/2023, en la que se incluye el Presupuesto Anual para el Instituto Electoral y de Participación Ciudadana del Estado de Durango, en el cuál se otorga en el Decreto número 542 a este Organismo la cantidad de \$335,060,355.00 (Trescientos treinta y cinco millones sesenta mil trescientos cincuenta y cinco pesos 00/100 m.n.). Éste Decreto fue publicado en el Periódico Oficial del Gobierno del Estado de Durango número 105, de fecha 31 de diciembre de 2023.



ELABORÓ:
DRA. NORMA PATRICIA ORTEGA VARGAS
DIRECTORA DE ADMINISTRACIÓN



AUTORIZÓ:
MTRA. PAOLA AGUILAR ÁLVAREZ ALMÓDOVAR
SECRETARIA EJECUTIVA

INSTITUTO ELECTORAL Y DE PARTICIPACIÓN CIUDADANA DEL ESTADO DE DURANGO
NOTAS A LOS ESTADOS FINANCIEROS
AL 31 DE MARZO DEL 2024

Autorización e Historia

Se informará sobre:

- a) *El Instituto Electoral y de Participación Ciudadana del Estado de Durango fue creado el 20 de Octubre de 1994, hecho que consta en el decreto 372 de la LIX Legislatura del Estado.*

Principales cambios en su estructura

En los acuerdos IEPC/CG22/2023 y IEPC/CG23/2023 aprobado por el consejo general el día 29 de marzo del año 2023, se realizó una modificación a la estructura orgánica del Instituto, a efecto de suprimir la Unidad técnica de Comunicación Social y Oficialía Electoral; así como las figuras que ostentan cada persona titular de cada una de estas áreas. Así como también se aprueba la readscripción de las figuras subsistentes de las Unidades que se suprimen a la Secretaría Ejecutiva y a la Dirección Jurídica de este Instituto, lo anterior a efecto de llevar a cabo las funciones que les correspondan.

Organización y Objeto Social

- a) El objeto social del IEPC es organizar las elecciones y los procesos de referéndum y plebiscito y en su caso consulta de los poderes Legislativo y Ejecutivo del Estado, así como de los integrantes de los ayuntamientos de la entidad.

ELABORÓ:
DRA. NORMA PATRICIA ORTEGA VARGAS
DIRECTORA DE ADMINISTRACIÓN



AUTORIZÓ:
MTRA. PAOLA AGUILAR ÁLVAREZ ALMÓDOVAR
SECRETARÍA EJECUTIVA



INSTITUTO ELECTORAL Y DE PARTICIPACIÓN CIUDADANA DEL ESTADO DE DURANGO
NOTAS A LOS ESTADOS FINANCIEROS
AL 31 DE MARZO DEL 2024

b) Sus funciones son:

- I. Contribuir al desarrollo de la vida democrática;
- II. Preservar el fortalecimiento del régimen de los partidos políticos;
- III. Orientar a los ciudadanos en el ejercicio de los derechos político-electorales y cumplimiento de sus obligaciones;
- IV. Llevar acabo las actividades necesarias para la preparación de la jornada electoral;
- V. Velar por la autenticidad y efectividad del sufragio;
- VI. Desarrollar y ejecutar los programas de educación cívica en el Estado;
- VII. Organizar y vigilar los procesos de referéndum, plebiscito, y en su caso, consulta popular;
- VIII. Garantizar los derechos y el acceso a las prerrogativas de los partidos políticos y candidatos;
- IX. Garantizar la ministración oportuna del financiamiento público a que tienen derecho los partidos políticos nacionales y locales, así como los candidatos independientes en el Estado;
- X. Imprimir los documentos y producir los materiales electorales, en términos de los lineamientos que al efecto emita el Instituto Nacional Electoral;
- XI. Efectuar el escrutinio y cómputo total de las elecciones que se lleven a cabo en el Estado, con base en los resultados consignados en las actas de cómputo distritales y municipales;
- XII. Expedir las constancias de mayoría y declarar la validez de la elección a los candidatos que hubiesen obtenido la mayoría de los votos; así como la constancia de asignación a las fórmulas de representación proporcional del Congreso, conforme al cómputo y declaración de validez que efectuó el propio organismo;
- XIII. Implementar y operar el Programa de Resultados Electorales Preliminares de las elecciones que se lleven a cabo en el Estado, de conformidad con las reglas, lineamientos, criterios y formatos que para efecto emita el Instituto Nacional Electoral;
- XIV. Verificar el cumplimiento de los criterios generales que emita el Instituto Nacional Electora en materia de encuestas o sondeos de opinión sobre preferencias electorales que deberán adoptar las personas físicas o morales que pretendas llevar a cabo este tipo de estudio en el Estado;

ELABORÓ:
DRA. NORMA PATRICIA ORTEGA VARGAS
DIRECTORA DE ADMINISTRACIÓN

AUTORIZÓ:
MTRA. PAOLA AGUILAR ÁLVAREZ ALMODOVAR
SECRETARIA EJECUTIVA

INSTITUTO ELECTORAL Y DE PARTICIPACIÓN CIUDADANA DEL ESTADO DE DURANGO

NOTAS A LOS ESTADOS FINANCIEROS

AL 31 DE MARZO DEL 2024

- XV. Desarrollar las actividades que se requieran para garantizar el derecho de los ciudadanos a realizar labores de observación electoral en el Estado, de acuerdo con los lineamientos y criterios que emita el Instituto Nacional Electoral;
- XVI. Organizar, desarrollar y realizar el cómputo de votos y declarar los resultados de los mecanismos de participación ciudadana que se prevean en la ley de la materia;
- XVII. Supervisar las actividades que realicen los consejos locales y municipales durante el proceso electoral;
- XVIII. Ejercer la función de Oficialía Electoral respecto de hechos exclusivamente de naturaleza electora,;
- XIX. Informar a la Unidad Técnica de Vinculación con los Organismos Públicos Locales sobre el ejercicio de las funciones que le hubiera delegado el Instituto Nacional Electoral. Conforme a lo previsto por la Ley General, y demás disposiciones que emita el Consejo General de dicho Instituto;
- XX. Aplicar las disposiciones generales, reglas, lineamientos, criterios y formatos que, en ejercicio de las facultades que le confiere la Constitución y la Ley General que establezca el Instituto Nacional Electoral; y
- XXI. Las demás que establezca la Ley General, La Ley General de Partidos, y aquellas que establezca esta Ley y que no estén reservadas al Instituto Nacional Electoral.

c) Todas las actividades del Instituto se regirán por los principios de certeza, legalidad, imparcialidad, objetividad, independencia, paridad de género y máxima publicidad.

d) Régimen Jurídico; el Instituto es un organismo público autónomo de carácter permanente, independiente en sus decisiones y funcionamiento, dotado de personalidad jurídica y patrimonio propios.

a) Obligaciones fiscales del Instituto, presentar las declaraciones anuales y pagos provisionales de:

- Retenciones de ISR de servicios profesionales.
- Retenciones de ISR por pagos de rentas de bienes inmuebles,
- Retenciones del ISR por sueldos y salarios.

ELABORÓ:
DRA. NORMA PATRICIA ORTEGA VARGAS
DIRECTORA DE ADMINISTRACIÓN



AUTORIZÓ:
MTRA. PAOLA AGUILAR ÁLVAREZ ALMODOVAR
SECRETARÍA EJECUTIVA



INSTITUTO ELECTORAL Y DE PARTICIPACIÓN CIUDADANA DEL ESTADO DE DURANGO

NOTAS A LOS ESTADOS FINANCIEROS

AL 31 DE MARZO DEL 2024

- Retenciones de ISR por asimilados a sueldos y salarios.
- Declaración informática anual de Subsidio al Empleo.

a) Estructura Orgánica Básica:

- Consejo General del Instituto Electoral y de Participación Ciudadana del Estado de Durango.
- Presidencia del Consejo Estatal Electoral
- Secretaría Ejecutiva
- Secretariado Técnico
- Contraloría General
- Secretaría Técnica
- Dirección de Organización Electoral
- Dirección de Capacitación Electoral y Educación Cívica
- Dirección de Administración
- Dirección Jurídica
- Unidad Técnica de Cómputo
- Unidad Técnica de Vinculación INE
- Unidad Técnica de Servicio Profesional Electoral
- Unidad Técnica de Transparencia y Acceso a la Información Pública
- Unidad Técnica de Gestión Documental de Administración y Archivo

Base de preparación de los Estados Financieros.

El Instituto Electoral y de Participación Ciudadana del Estado de Durango, da cumplimiento a lo establecido en la Ley de Contabilidad Gubernamental y a los Lineamientos emitidos por la CONAC y el Consejo de Armonización Contable del Estado de Durango.

ELABORÓ:
DRA. NORMA PATRICIA ORTEGA VARGAS
DIRECTORA DE ADMINISTRACIÓN

AUTORIZÓ:
MTRA. PAOLA AGUILAR ÁLVAREZ ALMODOVAR
SECRETARÍA EJECUTIVA

INSTITUTO ELECTORAL Y DE PARTICIPACIÓN CIUDADANA DEL ESTADO DE DURANGO

NOTAS A LOS ESTADOS FINANCIEROS

AL 31 DE MARZO DEL 2024

Es así que se emplea el Sistema Automatizado de Administración y Contabilidad Gubernamental que es una herramienta desarrollada por el INDETEC que facilita e integra las operaciones presupuestales, administrativas, contables y financieras, construyendo automáticamente la contabilidad gubernamental armonizada con un enfoque de gestión.

Entre sus principales características son las siguientes: atiende la normatividad emitida por la CONAC, integra el proceso administrativo los momentos contables del ingreso y el egreso con un enfoque de gestión e integra un control presupuestario con los clasificadores vigentes. También atiende la normatividad que tiene el propio instituto, en base a los lineamientos con los que cuenta.

Postulados básicos.

La dualidad, información financiera, económica y presupuestaria que genera este Instituto cumple con los Postulados Básicos de la CONAC, los cuales son:

- * Sustancia económica
- * Entes públicos
- * Existencia permanente
- * Revelación suficiente
- * Importancia relativa
- * Registro e integración presupuestaria
- * Consolidación de la información financiera
- * Devengo contable
- * Dualidad económica
- * Valuación
- * Consistencia

Cabe señalar que la información financiera, económica, presupuestaria y programática que genera este Instituto, únicamente utiliza la normatividad aplicada por la CONAC.



ELABORÓ:
DRA. NORMA PATRICIA ORTEGA VARGAS
DIRECTORA DE ADMINISTRACIÓN



AUTORIZÓ:
MTRA. PAOLA AGUILAR ÁLVAREZ ALMÓDQVAR
SECRETARIA EJECUTIVA

INSTITUTO ELECTORAL Y DE PARTICIPACIÓN CIUDADANA DEL ESTADO DE DURANGO

NOTAS A LOS ESTADOS FINANCIEROS

AL 31 DE MARZO DEL 2024

Políticas de Contabilidad Significativas

En este instituto no se manejan inversiones en acciones ya que no se cuenta con estas. El sistema y método de valuación de inventarios y costo de lo que se venda se seguirá según como se indique en la CONAC en su momento. Los beneficios a empleados se pueden encontrar en los lineamientos de relación laboral de este instituto en el siguiente link:

https://iepcdurango.mx/IEPC_DURANGO/documentos/2021/normatividad/16112021/LINEAMIENTOS_RELACION_LABORAL_ULTIMA_REFORMA.pdf.

Se menciona también que el IEPC no cuenta actualmente con reservas ni provisiones.

El apartado de valor inicial y posterior del activo, pasivo y hacienda pública/patrimonio está relacionado con los Postulados Básicos de Contabilidad Gubernamental. El particular el postulado de "Valuación" que menciona lo siguiente:


"Todos los eventos que afecten económicamente al ente público deben ser cuantificados en términos monetarios y se registrarán al costo histórico o al valor económico más objetivo registrándose en moneda nacional".

Posición en Moneda Extranjera y Protección por Riesgo Cambiario

El Instituto Electoral y de Participación Ciudadana del Estado de Durango, no utiliza dentro de su gestión financiera moneda diferente a la de curso legal del Estado, tampoco cuenta con un instrumento de especulación financiera que pudiera implicar un riesgo.



ELABORÓ:
DRA. NORMA PATRICIA ORTEGA VARGAS
DIRECTORA DE ADMINISTRACIÓN



AUTORIZÓ:
MTRA. PAOLA AGUILAR ÁLVAREZ ALMÓDOVAR
SECRETARÍA EJECUTIVA

INSTITUTO ELECTORAL Y DE PARTICIPACIÓN CIUDADANA DEL ESTADO DE DURANGO
NOTAS A LOS ESTADOS FINANCIEROS
AL 31 DE MARZO DEL 2024

Reporte Analítico del Activo

La vida útil y porcentaje de depreciación se calcula de acuerdo a la siguiente tabla:

"Guía de Vida Util Estimada y Porcentajes de Depreciación"			
Cuenta	Concepto	Años de vida útil	% de depreciación anual
1.2.3	BIENES INMUEBLES, INFRAESTRUCTURA Y CONSTRUCCIONES EN PROCESO		
1.2.3.2	Viviendas	50	2
1.2.3.3	Edificios No Habitacionales	30	3.3
1.2.3.4	Infraestructura	25	4
1.2.3.9	Otros Bienes Inmuebles	20	5
1.2.4	BIENES MUEBLES		
1.2.4.1	Mobiliario y Equipo de Administración		
1.2.4.1.1	Muebles de Oficina y Estantería	10	10
1.2.4.1.2	Muebles, Excepto De Oficina Y Estantería	10	10
1.2.4.1.3	Equipo de Cómputo y de Tecnologías de la Información	3	33.3
1.2.4.1.9	Otros Mobiliarios y Equipos de Administración	10	10
1.2.4.2	Mobiliario y Equipo Educativo y Recreativo		
1.2.4.2.1	Equipos y Aparatos Audiovisuales	3	33.3
1.2.4.2.2	Aparatos Deportivos	5	20
1.2.4.2.3	Cámaras Fotográficas y de Video	3	33.3
1.2.4.2.9	Otro Mobiliario y Equipo Educativo y Recreativo	5	20
1.2.4.3	Equipo e Instrumental Médico y de Laboratorio		
1.2.4.3.1	Equipo Médico y de Laboratorio	5	20
1.2.4.3.2	Instrumental Médico y de Laboratorio	5	20
1.2.4.4	Equipo de Transporte		
1.2.4.4.1	Automóviles y Equipo Terrestre	5	20
1.2.4.4.2	Carrocerías y Remolques	5	20
1.2.4.4.3	Equipo Aeroespacial	5	20

ELABORÓ:
 DRA. NORMA PATRICIA ORTEGA VARGAS
 DIRECTORA DE ADMINISTRACIÓN

AUTORIZÓ:
 MTRA. PAOLA AGUILAR ÁLVAREZ ALMODOVAR
 SECRETARÍA EJECUTIVA

INSTITUTO ELECTORAL Y DE PARTICIPACIÓN CIUDADANA DEL ESTADO DE DURANGO
NOTAS A LOS ESTADOS FINANCIEROS
AL 31 DE MARZO DEL 2024

1.2.4.4.4	Equipo Ferroviario	5	20
1.2.4.4.5	Embarcaciones	5	20
1.2.4.4.9	Otros Equipos de Transporte	5	20
1.2.4.5	Equipo de Defensa y Seguridad1	*	*
1.2.4.6	Maquinaria, Otros Equipos y Herramientas		
1.2.4.6.1	Maquinaria y Equipo Agropecuario	10	10
1.2.4.6.2	Maquinaria y Equipo Industrial	10	10
1.2.4.6.3	Maquinaria y Equipo de Construcción	10	10
1.2.4.6.4	Sistemas de Aire Acondicionado, Calefacción y de Refrigeración	10	10
1.2.4.6.5	Equipo de Comunicación y Telecomunicación	10	10
1.2.4.6.6	Equipos de Generación Eléctrica, Aparatos y Accesorios Eléctricos	10	10
1.2.4.6.7	Herramientas y Máquinas-Herramienta	10	10
1.2.4.6.9	Otros Equipos	10	10

No se cuenta con variaciones del activo en lo siguiente:

Inversiones en valores.

Patrimonio de Organismos descentralizados de Control Presupuestario Indirecto.

Inversiones en empresas de participación mayoritaria.

Inversiones en empresas de participación minoritaria.

Patrimonio de organismos descentralizados de control presupuestario directo, según corresponda.

ELABORÓ:
DRA. NORMA PATRICIA ORTEGA VARGAS
DIRECTORA DE ADMINISTRACIÓN

AUTORIZÓ:
MTRA. PAOLA AGUILAR ÁLVAREZ ALMODOVAR
SECRETARIA EJECUTIVA

INSTITUTO ELECTORAL Y DE PARTICIPACIÓN CIUDADANA DEL ESTADO DE DURANGO
NOTAS A LOS ESTADOS FINANCIEROS
AL 31 DE MARZO DEL 2024

Fideicomisos, Mandatos y Análogos

Este Instituto cuenta con un fideicomiso el cual está dividido con dos subcuentas:

Subcuenta 1. Fondo para proteger y consolidar la infraestructura y equipamiento inmobiliario del IEPC	9,180,149.56
Subcuenta 2. Fondo para atender el pasivo laboral por término de la relación laboral, conclusión de encargo o contractual del personal del IEPC	368,987.40
TOTAL	9,549,136.96

Reporte de la Recaudación

El Instituto Electoral y de Participación Ciudadana del Estado de Durango, no tiene facultades recaudatorias.

Información sobre la Deuda y el Reporte Analítico de la Deuda

El Instituto Electoral y de Participación Ciudadana del Estado de Durango, no tiene facultades para manejar deuda a mediano y largo plazo.

ELABORÓ:
DRA. NORMA PATRICIA ORTEGA VARGAS
DIRECTORA DE ADMINISTRACIÓN



AUTORIZÓ:
MTRA. PAOLA AGUILAR ÁLVAREZ ALMÓDOVAR
SECRETARIA EJECUTIVA



Calificaciones otorgadas

El Instituto Electoral y de Participación Ciudadana del Estado de Durango, no tiene facultades para calificaciones crediticias.

Proceso de Mejora

Principales Políticas de Control Interno

El Instituto cuenta con una Contraloría General, la cual es el órgano de control interno que tiene a su cargo la fiscalización de los ingresos y egresos del Instituto; cuyo titular es designado por el Congreso del Estado, el cual durará en su cargo seis años, sin que pueda ser ratificado. La Contraloría General basará su actuación bajo los principios de imparcialidad, legalidad objetividad certeza, honestidad, exhaustividad y transparencia, tendrá autonomía técnica y de gestión para decidir su funcionamiento y funciones.

Medidas de desempeño financiero, metas y alcance

Cada trimestre se presentan los indicadores de resultados internos, estos son publicados en la pagina institucional. Este es el link de los ultimos que se presentaron:

https://www.iepcdurango.mx/IEPC_DURANGO/informes/contabilidad_gubernamental/2023/4



ELABORÓ:
DRA. NORMA PATRICIA ORTEGA VARGAS
DIRECTORA DE ADMINISTRACIÓN



AUTORIZÓ:
MTRA. PAOLA AGUILAR ÁLVAREZ ALMÓDOVAR
SECRETARÍA EJECUTIVA

INSTITUTO ELECTORAL Y DE PARTICIPACIÓN CIUDADANA DEL ESTADO DE DURANGO

NOTAS A LOS ESTADOS FINANCIEROS

AL 31 DE MARZO DEL 2024

Información por Segmentos

En las características financieras del Instituto Electoral y de Participación Ciudadana del Estado de Durango, no se considera necesario revelar la información financiera de manera segmentada debido a que su diversidad de las actividades y operaciones que se realizan es en base a su marco normativo, integrando la información acerca de las diferentes actividades operativas en las cuales participa, en un solo contexto financiero.

Eventos Posteriores al Cierre

El Instituto Electoral y de Participación Ciudadana del Estado de Durango, considera que su información financiera esta expresada razonablemente conforme a los eventos económicos que se han sucedido con normalidad sin tener ningún evento económico significativo.

Partes Relacionadas

El Instituto Electoral y de Participación Ciudadana del Estado de Durango, considera que se expresa razonablemente conforme a los eventos económicos que han sucedido con normalidad sin tener hasta el momento ningún evento económico significativo que revelar.

Responsabilidad Sobre la Presentación Razonable de la Información Contable

"Bajo protesta de decir verdad declaramos que los Estados Financieros y sus notas, son razonablemente correctos y son responsabilidad del emisor".



ELABORÓ:
DRA. NORMA PATRICIA ORTEGA VARGAS
DIRECTORA DE ADMINISTRACIÓN



AUTORIZÓ:
MTRA. PAOLA AGUILAR ALVAREZ ALMODOVAR
SECRETARÍA EJECUTIVA

INSTITUTO ELECTORAL Y DE PARTICIPACIÓN CIUDADANA DEL ESTADO DE DURANGO
NOTAS A LOS ESTADOS FINANCIEROS
AL 31 DE MARZO DEL 2024

II. NOTAS DE DESGLOSE

NOTAS AL ESTADO DE ACTIVIDADES

Ingresos de Gestión

CONCEPTO	IMPORTE
GASTO CORRIENTE	90,927,593.00
PRERROGATIVAS A PARTIDOS POLÍTICOS	35,590,499.00
TOTAL	126,518,092.00

Otros ingresos

CONCEPTO	IMPORTE
Rendimientos Financieros (Cuentas Bancarias)	28,224.44
Rendimientos Financieros (Fideicomiso)	234,149.88
Bases de Licitación	-
Ingresos por Ejercicios Anteriores	1,135.61
Otros Ingresos	0.01
TOTAL	263,509.94

ELABORÓ:
DRA. NORMA PATRICIA ORTEGA VARGAS
DIRECTORA DE ADMINISTRACIÓN

AUTORIZÓ:
MTRA. PAOLA AGUILAR ALVAREZ ALMÓDOVAR
SECRETARÍA EJECUTIVA

INSTITUTO ELECTORAL Y DE PARTICIPACIÓN CIUDADANA DEL ESTADO DE DURANGO
NOTAS A LOS ESTADOS FINANCIEROS
AL 31 DE MARZO DEL 2024

Gastos y Otras Pérdidas:

Concepto	Importe
SERVICIOS PERSONALES	\$ 17,455,693.10
MATERIALES Y SUMINISTROS	\$ 3,033,435.56
SERVICIOS GENERALES	\$ 8,887,133.90
Suma de GASTOS Y OTRAS PÉRDIDAS	\$ 29,376,262.56

NOTAS AL ESTADO DE SITUACIÓN FINANCIERA

Activo

Efectivo y Equivalentes

A continuación se relacionan las cuentas que integran el rubro de efectivo y equivalentes:

Concepto	2024
BANCOS/TESORERÍA	
BANORTE 2443	\$ 223,590.16
SANTANDER 3583	\$ 2,735,325.83
SANTANDER 3500	\$ 72,673,363.28
SANTANDER 6583	\$.00
INVERSIONES TEMPORALES (HASTA 3 MESES)	\$.00
FONDOS CON AFECTACIÓN ESPECÍFICA	\$.00
SANTANDER 156218	\$ 10,637.15
DEPOSITOS EN GARANTIA	\$ 4,000.00
Suma	75,646,916.42

ELABORÓ:
DRA. NORMA PATRICIA ORTEGA VARGAS
DIRECTORA DE ADMINISTRACIÓN

AUTORIZÓ:
MTRA. PAOLA AGUILAR ÁLVAREZ ALMODOVAR
SECRETARÍA EJECUTIVA

INSTITUTO ELECTORAL Y DE PARTICIPACIÓN CIUDADANA DEL ESTADO DE DURANGO
NOTAS A LOS ESTADOS FINANCIEROS
AL 31 DE MARZO DEL 2024

Derechos a recibir Efectivo y Equivalentes y Bienes o Servicios a Recibir

Concepto	2024
CUENTAS POR COBRAR A CORTO PLAZO	
DEUDORES DIVERSOS POR COBRAR A CORTO PLAZO	
JESUS HERNANDEZ GUTIERREZ	\$ 118.00
MAGDALENA LEONOR JUAREZ CORRAL	\$ 4,200.00
GERARDO ABEL GUZMAN	\$ 4,200.00
CESAR GERARDO VICTORINO VENEGAS	\$ 4,200.00
DANIEL ENRIQUE ZAVALA BARRIOS	\$ 5,061.38
LUIS ARTURO RODRIGUEZ BAUTISTA	\$ 20.00
BRIANDA GABRIELA RIVERA PIEDRA	\$ 1,038.00
ALEJANDRO PARRA VILLA	\$ 500.00
ROBERTO HERRERA HERNANDEZ	\$ 8,000.00
ALDO ROBERTO GARCIA MARTINEZ	\$ 3,000.00
NORMA PATRICIA ORTEGA VARGAS	\$ 20,000.00
JUAN ANTONIO GARCIA GARCIA	\$ 12,550.00
OTROS DERECHOS A RECIBIR EFECTIVO O EQUIVALENTES A CORTO PLAZO	
ROBERTO HERRERA HERNANDEZ	\$ 15,000.00
LUIS ARTURO RODRIGUEZ BAUTISTA	\$ 10,000.00
CESAR GERARDO VICTORINO VENEGAS	\$ 10,000.00
PAOLA AGUILAR ALVAREZ ALMODOVAR	\$ 15,000.00
RAUL ROSAS VELAZQUEZ	\$ 10,000.00
CINTYA ANAIS NUÑEZ NUÑEZ	\$ 20,000.00
Suma	\$ 142,887.38

ELABORO:
DRA. NORMA PATRICIA ORTEGA VARGAS
DIRECTORA DE ADMINISTRACIÓN

AUTORIZÓ:
MTRA. PAOLA AGUILAR ÁLVAREZ ALMODOVAR
SECRETARÍA EJECUTIVA

INSTITUTO ELECTORAL Y DE PARTICIPACIÓN CIUDADANA DEL ESTADO DE DURANGO

NOTAS A LOS ESTADOS FINANCIEROS

AL 31 DE MARZO DEL 2024

Almacenes

No se manejan almacenes

Bienes Disponibles para su Transformación o Consumo (inventarios)

NO APLICA

Inversiones Financieras

Este instituto cuenta con un fideicomiso el cual está dividido con dos subcuentas:

Subcuenta 1. Fondo para proteger y consolidar la infraestructura y equipamiento inmobiliario del IEPC	9,180,149.56
Subcuenta 2. Fondo para atender el pasivo laboral por término de la relación laboral, conclusión de encargo o contractual del personal del IEPC	368,987.40
TOTAL	9,549,136.96



ELABORÓ:
DRA. NORMA PATRICIA ORTEGA VARGAS
DIRECTORA DE ADMINISTRACIÓN



AUTORIZÓ:
MTRA. PAOLA AGUILAR ÁLVAREZ ALMÓDOVAR
SECRETARIA EJECUTIVA

INSTITUTO ELECTORAL Y DE PARTICIPACIÓN CIUDADANA DEL ESTADO DE DURANGO

NOTAS A LOS ESTADOS FINANCIEROS

AL 31 DE MARZO DEL 2024

Bienes Muebles, Inmuebles e Intangibles

	Tipo de Bien	Valor	Depreciación 2024	Depreciación acumulada	Valor actual	Porcentaje de depreciación	Estado de los bienes
511	Muebles de Oficina y Estantería	6,192,164.38	593,001.44	4,083,058.86	2,109,105.52	10.00	BUENO
515	Equipos de computo y tecnologías	11,069,652.04	1,120,675.30	8,671,299.39	2,398,352.65	33.33	BUENO
519	Otros Mobiliarios y equipos de Administración	822,333.18	81,342.36	283,478.91	538,854.27	10.00	BUENO
521	Equipos y Aparatos Audiovisuales	425,627.84	72,684.65	293,640.90	131,986.94	33.33	BUENO
523	Cámaras fotográficas y de video	471,329.23	80,070.20	312,316.63	159,012.60	33.33	BUENO
529	Otro mobiliario y equipo educacional y recreativo	211,537.51	14,665.41	20,893.52	190,643.99	33.33	BUENO
541	Vehículos y equipo terrestre	12,960,335.01	815,982.00	8,138,228.30	4,822,106.71	20.00	BUENO
542	Carrocerías y remolques	77,383.00	-	77,383.00	-	20.00	BUENO
562	Maquinaria y equipo industrial	26,058.20	2,605.92	4,496.84	21,561.36	10.00	BUENO
564	Sistema de aire acondicionado, calefacción y de refrigeración	678,184.51	64,841.64	257,007.34	421,177.17	10.00	BUENO
565	Equipo de comunicación y telecomunicación	207,260.76	17,453.52	138,081.97	69,178.79	10.00	BUENO
566	Equipo de generación eléctrica, aparatos y accesorios electrónicos	1,369,370.10	136,937.04	596,125.64	773,244.46	10.00	BUENO
567	Herramientas y máquinas	113,354.46	9,667.38	45,925.43	67,429.03	10.00	BUENO
569	Otros equipos	600.00	60.12	536.07	63.93	10.00	BUENO
597	Licencias informáticas e intelectuales	328,794.34	-	-	328,794.34	-	BUENO
	Total	34,953,984.56					

Los criterios para el porcentaje de depreciación anual están basados en la estimación de vida útil emitidos por el CONAC

ELABORÓ:
 DRA. NORMA PATRICIA ORTEGA VARGAS
 DIRECTORA DE ADMINISTRACIÓN

AUTORIZÓ:
 MTRA. PAOLA AGUILAR ALVAREZ ALMODOVAR
 SECRETARIA EJECUTIVA

INSTITUTO ELECTORAL Y DE PARTICIPACIÓN CIUDADANA DEL ESTADO DE DURANGO

NOTAS A LOS ESTADOS FINANCIEROS

AL 31 DE MARZO DEL 2024

Bienes Inmuebles, Infraestructura y Construcciones en Proceso

Concepto	2024	2023
EDIFICIO INDEPENDENCIA 356	\$ 3,958,804.72	\$ 3,958,804.72
EDIFICIO HIDALGO 360	\$ 2,164,186.85	\$ 2,164,186.85
EDIFICIO CIUDAD INDUSTRIAL	\$ 51,820,899.82	\$ 51,820,899.82
BODEGA	\$ 1,946,914.76	\$ 1,946,914.76
TERRENO CIUDAD INDUSTRIAL	\$ 3,900,000.00	\$ 3,900,000.00
Subtotal BIENES INMUEBLES, INFRAESTRUCTURA Y CONSTRUCCIONES EN PROCESO	\$ 63,790,806.15	\$ 63,790,806.15

Bienes Muebles, Intangibles y Depreciaciones

Se integran de la siguiente manera:

Concepto	2024	2023
MOBILIARIO Y EQUIPO DE ADMINISTRACIÓN	\$ 18,084,149.60	\$ 15,252,960.79
MOBILIARIO Y EQUIPO EDUCACIONAL Y RECREATIVO	\$ 1,108,494.58	\$ 726,570.78
VEHÍCULOS Y EQUIPO DE TRANSPORTE	\$ 13,037,718.01	\$ 10,301,918.00
MAQUINARIA, OTROS EQUIPOS Y HERRAMIENTAS	\$ 2,394,828.03	\$ 2,347,941.09
Subtotal BIENES MUEBLES	\$ 34,625,190.22	\$ 28,629,390.66
SOFTWARE	\$ -	\$ -
LICENCIAS	\$ 328,794.34	\$ 328,794.34
Subtotal ACTIVOS INTANGIBLES	\$ 328,794.34	\$ 328,794.34
DEPRECIACIÓN ACUMULADA DE BIENES MUEBLES	\$ 22,922,472.80	\$ 19,918,437.70
Subtotal DEPRECIACIÓN, DETERIORO Y AMORTIZACIÓN A	\$ 22,922,472.80	\$ 19,918,437.70
Suma	\$ 57,876,457.36	\$ 48,876,622.70

ELABORÓ:
 DRA. NORMA PATRICIA ORTEGA VARGAS
 DIRECTORA DE ADMINISTRACIÓN

AUTORIZÓ:
 MTRA. PAOLA AGUILAR ÁLVAREZ ALMODOVAR
 SECRETARIA EJECUTIVA

INSTITUTO ELECTORAL Y DE PARTICIPACIÓN CIUDADANA DEL ESTADO DE DURANGO
NOTAS A LOS ESTADOS FINANCIEROS
AL 31 DE MARZO DEL 2024

Activo Diferido

NO APLICA

Estimaciones y Deterioros

NO APLICA

Otros Activos

NO APLICA

Pasivo

ISR SUELDO	703,720.76
ISR PROVISION AGUINALDOS	296,119.91
ISR ASIMILABLES	118,684.46
RETENCION HONORARIOS	0.15
RETENCION ARRENDAMIENTO	5,249.10
ISR RESICO	1,997.99
RETENCIONES IVA	6,982.79
CUOTAS ISSSTE	74,119.71
CUOTAS PENSIONES	143,360.28
CREDITOS ISSSTE	23,104.60
AHORRO SOLIDARIO	12,429.92
SEGURO FOVISSSTE	939.55
CREDITO FOVISSSTE	59,832.66

ELABORÓ:
DRA. NORMA PATRICIA ORTEGA VARGAS
DIRECTORA DE ADMINISTRACIÓN

AUTORIZÓ:
MTRA. PAOLA AGUILAR ÁLVAREZ ALMODOVAR
SECRETARIA EJECUTIVA

INSTITUTO ELECTORAL Y DE PARTICIPACIÓN CIUDADANA DEL ESTADO DE DURANGO
NOTAS A LOS ESTADOS FINANCIEROS
AL 31 DE MARZO DEL 2024

PENSION ALIMENTICIA	-	0.03
DESCUENTO COMPENSACION POR FALTAS		8,300.94
COCYTEED		1,355,180.40
REINTEGRO DE AGR POL		747.11
REMANENTES SFA DE PARTIDOS POLITICOS		170,326.18
ALICIA MARTINEZ RENTERIA		114,924.10
ALICIA MARTINEZ RENTERIA		157,471.59
INFORMATICA ELECTORAL SC		9,896,076.00
DANIEL SEBASTIAN HERNANDEZ OCHOA		76,519.02
		<u>13,226,086.89</u>

Fondos y Bienes de Terceros en Garantía y/o Administración

No se cuenta con estos fondos y bienes en el IEPC

Pasivos Diferidos

No se cuentan con pasivos diferidos

Provisiones

No se cuentan con provisiones

ELABORÓ:
DRA. NORMA PATRICIA ORTEGA VARGAS
DIRECTORA DE ADMINISTRACIÓN



AUTORIZÓ:
MTRA. PAOLA AGUILAR ÁLVAREZ ALMODOVAR
SECRETARIA EJECUTIVA

INSTITUTO ELECTORAL Y DE PARTICIPACIÓN CIUDADANA DEL ESTADO DE DURANGO
NOTAS A LOS ESTADOS FINANCIEROS
AL 31 DE MARZO DEL 2024

Otros pasivos

No se cuentan con otros pasivos

NOTAS AL ESTADO DE VARIACIÓN EN LA HACIENDA PÚBLICA

En el periodo que se informa no hubo variaciones al Patrimonio Contribuido

En el periodo que se informa el patrimonio generado, procede de la recepción de las aportaciones ordinarias tanto por las entidades federativas y la

NOTAS AL ESTADO DE FLUJOS DE EFECTIVO

Efectivo y equivalentes

Concepto	2024	2023
EFFECTIVO	\$.00	\$.00
BANCOS/TESORERÍA	\$ 75,646,916.42	\$ 31,885,113.53
BANCOS/DEPENDENCIAS Y OTROS	\$.00	\$.00
INVERSIONES TEMPORALES (HASTA 3	\$ -	\$ -
FONDOS CON AFECTACIÓN ESPECÍFI	\$ -	\$ -
DEPÓSITOS DE FONDOS DE TERCERO	\$.00	\$.00
OTROS EFECTIVOS Y EQUIVALENTES	\$.00	\$.00
EFFECTIVO Y EQUIVALENTES	\$ 75,646,916.42	\$ 31,885,113.53



ELABORÓ:
DRA. NORMA PATRICIA ORTEGA VARGAS
DIRECTORA DE ADMINISTRACIÓN



AUTORIZÓ:
MTRA. PAOLA AGUILAR ÁLVAREZ ALMÓDOVAR
SECRETARÍA EJECUTIVA

INSTITUTO ELECTORAL Y DE PARTICIPACIÓN CIUDADANA DEL ESTADO DE DURANGO
NOTAS A LOS ESTADOS FINANCIEROS
AL 31 DE MARZO DEL 2024

Concepto	2024	2023
Resultado del Ejercicio Ahorro /Desahorro	62,670,218.20	3,848,117.77
Movimientos de partidas (o rubros) que no afectan al efectivo.		
Depreciación	-	-
Amortización	-	-
Incrementos en las provisiones	-	-
Incremento en inversiones producido por revaluación	-	-
Ganancia/pérdida en venta de bienes muebles, inmuebles e intangibles	-	-
Incremento en cuentas por cobrar	-	-
Flujos de Efectivo Netos de las Actividades de Operación	51,905,242.25	22,965,891.80

CONCILIACIÓN ENTRE LOS INGRESOS PRESUPUESTARIOS Y CONTABLES, ASÍ COMO ENTRE LOS EGRESOS PRESUPUESTARIOS Y LOS

1.-TOTAL DE INGRESOS PRESUPUESTARIOS	\$126,781,601.94
2. MÁS INGRESOS CONTABLES NO PRESUPUESTARIOS	\$0.00
3. MENO S INGRESOS PRESUPUESTARIOS NO CONTABLES	\$0.00
4. TOTAL DE INGRESOS CONTABLES	\$126,781,601.94

ELABORÓ:
 DRA. NORMA PATRICIA ORTEGA VARGAS
 DIRECTORA DE ADMINISTRACIÓN

AUTORIZÓ:
 MTRA. PAOLA AGUILAR ÁLVAREZ ALMÓDOVAR
 SECRETARIA EJECUTIVA

INSTITUTO ELECTORAL Y DE PARTICIPACIÓN CIUDADANA DEL ESTADO DE DURANGO
NOTAS A LOS ESTADOS FINANCIEROS
AL 31 DE MARZO DEL 2024

1.-TOTAL DE EGRESOS PRESUPUESTARIOS	\$64,460,269.28
2. MENOS EGRESOS PRESUPUESTARIOS NO CONTABLES	\$348,885.54
2.3 MOBILIARIO Y EQUIPO DE ADMINISTRACIÓN	\$146,835.75
2.4 MOBILIARIO Y EQUIPO EDUCACIONAL Y RECREATIVO	\$187,642.81
2.8 MAQUINARIA, OTROS EQUIPOS Y HERRAMIENTAS	\$14,406.94
3. MÁS GASTOS CONTABLES NO PRESUPUESTARIOS	\$0.00
4. TOTAL DE GASTOS CONTABLES	\$64,111,383.74

La conciliación se presentará atendiendo a lo dispuesto por el Acuerdo por el que se emite el formato de conciliación entre los ingresos presupuestarios y contables, así como entre los egresos presupuestarios y los gastos contables.

II. NOTAS DE MEMORIA (CUENTAS DE ORDEN)

Las cuentas de orden se utilizan para registrar movimientos de valores que no afecten o modifiquen el balance del ente contable, sin embargo, su incorporación en libros es necesaria con fines de recordatorio contable, de control y en general sobre los aspectos administrativos, o bien, para consignar sus derechos o responsabilidades contingentes que puedan, o no, presentarse en el futuro.

ELABORÓ:
DRA. NORMA PATRICIA ORTEGA VARGAS
DIRECTORA DE ADMINISTRACIÓN

AUTORIZÓ:
MTRA. PAOLA AGUILAR ÁLVAREZ ALMÓDOVAR
SECRETARIA EJECUTIVA



INSTITUTO ELECTORAL Y DE PARTICIPACIÓN CIUDADANA DEL ESTADO DE DURANGO

NOTAS A LOS ESTADOS FINANCIEROS

AL 31 DE MARZO DEL 2024

Cuentas de Orden Contables y Presupuestarias:

El Instituto Electoral y de Participación Ciudadana del Estado de Durango no se aplicaron movimientos en las siguientes cuentas:

- Valores
- Emisión de Obligaciones
- Avales y Garantías
- Juicios
- Inversión Mediante Proyectos para Prestación de Servicios (PPS) y Similares
- Bienes Concesionados o en Comodato
- Valores en custodia de instrumentos prestados a formadores de mercado e instrumentos de crédito recibidos en garantía
- Por tipo de emisión de instrumento: monto, tasa y vencimiento
- Contratos firmados de construcciones por tipo de contrato

Cuentas de Orden Presupuestarias de Ingresos	
Concepto	2024
Ley de Ingresos Estimada	335,060,355.00
Ley de Ingresos por Ejecutar	335,060,355.00
Modificaciones a la Ley de Ingresos Estimada	335,060,355.00
Ley de Ingresos Devengada	126,781,601.94
Ley de Ingresos Recaudada	126,781,601.94

ELABORÓ
DRA. NORMA PATRICIA ORTEGA VARGAS
DIRECTORA DE ADMINISTRACIÓN

AUTORIZO
MTRA. PAOLA AGUILAR ÁLVAREZ ALMODOVAR
SECRETARIA EJECUTIVA

INSTITUTO ELECTORAL Y DE PARTICIPACIÓN CIUDADANA DEL ESTADO DE DURANGO
NOTAS A LOS ESTADOS FINANCIEROS
AL 31 DE MARZO DEL 2024

Cuentas de Orden Presupuestarias de Egresos	
Concepto	20XN
Presupuesto de Egresos Aprobado	335,060,355.00
Presupuesto de Egresos por Ejercer	335,060,355.00
Modificaciones al Presupuesto de Egresos Aprobado	335,060,355.00
Presupuesto de Egresos Comprometido	335,060,355.00
Presupuesto de Egresos Devengado	64,460,269.28
Presupuesto de Egresos Ejercido	64,460,269.28
Presupuesto de Egresos Pagado	64,460,269.28



ELABORÓ:
DRA. NORMA PATRICIA ORTEGA VARGAS
DIRECTORA DE ADMINISTRACIÓN



AUTORIZÓ:
MTRA. PAOLA AGUILAR ÁLVAREZ ALMÓDOVAR
SECRETARIA EJECUTIVA

INSTITUTO ELECTORAL Y DE PARTICIPACION CIUDADANA

Estado Analítico del Activo


Del 1 de Enero al 31 de Marzo de 2024

(Cifras en Pesos)

Concepto	Saldo Inicial	Cargos del Periodo	Abonos del Periodo	Saldo Final	Variación del Periodo
ACTIVO	108,878,979	256,028,308	203,746,029	161,161,259	52,282,280
Activo Circulante	24,090,560	255,445,273	203,746,029	75,789,804	51,699,244
Efectivo y Equivalentes	24,090,560	127,926,510	76,370,153	75,646,916	51,556,357
Derechos a Recibir Efectivo o Equivalentes	0	127,518,763	127,375,876	142,887	142,887
Derechos a Recibir Bienes o Servicios	0	0	0	0	0
Inventarios	0	0	0	0	0
Almacenes	0	0	0	0	0
Estimación por Pérdida o Deterioro de Activos Circulantes	0	0	0	0	0
Otros Activos Circulantes	0	0	0	0	0
Activo No Circulante	84,788,419	583,035	0	85,371,455	583,035
Inversiones Financieras a Largo Plazo	9,314,987	234,150	0	9,549,137	234,150
Derechos a Recibir Efectivo o Equivalentes a Largo Plazo	0	0	0	0	0
Bienes Inmuebles, Infraestructura y Construcciones en Proceso	63,790,806	0	0	63,790,806	0
Bienes Muebles	34,276,305	348,886	0	34,625,190	348,886
Activos Intangibles	328,794	0	0	328,794	0
Depreciación, Deterioro y Amortización Acumulada de Bienes	-22,922,473	0	0	-22,922,473	0
Activos Diferidos	0	0	0	0	0
Estimación por Pérdida o Deterioro de Activos no Circulantes	0	0	0	0	0
Otros Activos no Circulantes	0	0	0	0	0

Bajo protesta de decir verdad declaramos que los Estados Financieros y sus notas, son razonablemente correctos y son responsabilidad del emisor.


DRA. NORMA PATRICIA ORTEGA VARGAS
DIRECTORA DE ADMINISTRACION


MTRA. PAOLA AGUILAR ALVAREZ ALMODOVAR
SECRETARIA EJECUTIVA

INSTITUTO ELECTORAL Y DE PARTICIPACION CIUDADANA
Estado Analítico de la Deuda y Otros Pasivos
Del 1 de Enero al 31 de Marzo de 2024
(Cifras en Pesos)

Denominación de las Deudas	Moneda de Contratación	Institución o País Acreedor	Saldo Inicial del Periodo	Saldo Final del Periodo
DEUDA PÚBLICA				
Corto Plazo				
Deuda Interna			0	0
Instituciones de Crédito	Peso	México	0	0
Títulos y Valores	Peso	México	0	0
Arrendamientos Financieros	Peso	México	0	0
Deuda Externa			0	0
Organismos Financieros Internacionales	Peso	México	0	0
Deuda Bilateral	Peso	México	0	0
Títulos y Valores	Peso	México	0	0
Arrendamientos Financieros	Peso	México	0	0
Subtotal de Deuda Pública a Corto Plazo			0	0
Largo Plazo				
Deuda Interna			0	0
Instituciones de Crédito	Peso	México	0	0
Títulos y Valores	Peso	México	0	0
Arrendamientos Financieros	Peso	México	0	0
Deuda Externa			0	0
Organismos Financieros Internacionales	Peso	México	0	0
Deuda Bilateral	Peso	México	0	0
Títulos y Valores	Peso	México	0	0
Arrendamientos Financieros	Peso	México	0	0
Subtotal de Deuda Pública a Largo Plazo			0	0
Total de Otros Pasivos	Peso	México	23,510,552	13,226,087
Total de Deuda Pública y Otros Pasivos			23,510,552	13,226,087

Bajo protesta de decir verdad declaramos que los Estados Financieros y sus notas, son razonablemente correctos y son responsabilidad del emisor.

DRA. NORMA PATRICIA ORTEGA VARGAS
DIRECTORA DE ADMINISTRACION

MTRA. PAOLA AGUILAR ALVAREZ ALMODOVAR
SECRETARIA EJECUTIVA

INSTITUTO ELECTORAL Y DE PARTICIPACION CIUDADANA
Estado de Flujos de Efectivo
Del 1 de Enero al 31 de Marzo de 2024
(Cifras en Pesos)

Concepto	2024	2023
Flujos de Efectivo de las Actividades de Operación		
Origen	126,781,602	205,960,749
Impuestos	0	0
Cuotas y Aportaciones de Seguridad Social	0	0
Contribuciones de Mejoras	0	0
Derechos	0	0
Productos	262,374	996,570
Aprovechamientos	0	0
Ingresos por Venta de Bienes y Prestación de Servicios	1,136	0
Participaciones, Aportaciones, Convenios, Incentivos Derivados de la Colaboración Fiscal y Fondos Distintos de Aportaciones	0	0
Transferencias, Asignaciones, Subsidios y Subvenciones, y Pensiones y Jubilaciones	126,518,092	204,964,179
Otros Orígenes de Operación	0	0
Aplicación	74,876,360	182,994,857
Servicios Personales	17,455,693	69,386,158
Materiales y Suministros	3,033,436	4,381,349
Servicios Generales	8,887,134	16,197,224
Transferencias Internas y Asignaciones al Sector Público	0	0
Transferencias al Resto del Sector Público	0	0
Subsidios y Subvenciones	0	0
Ayudas Sociales	34,735,121	89,684,673
Pensionamientos y Jubilaciones	0	0
Transferencias a Fideicomisos, Mandatos y Contratos Análogos	0	0
Transferencias a la Seguridad Social	0	0
Donativos	0	0
Transferencias al Exterior	0	0
Participaciones	0	0
Aportaciones	0	0
Convenios	0	0
Otras Aplicaciones de Operación	10,764,976	3,345,453
Flujos Netos de Efectivo por Actividades de Operación	51,905,242	22,965,892
Flujos de Efectivo de las Actividades de Inversión		
Origen	0	0
Bienes Inmuebles, Infraestructura y Construcciones en Proceso	0	0
Bienes Muebles	0	0
Otros Orígenes de Inversión	0	0
Aplicación	348,886	5,876,806
Bienes Inmuebles, Infraestructura y Construcciones en Proceso	0	0
Bienes Muebles	348,886	5,876,806
Otras Aplicaciones de Inversión	0	0
Flujos Netos de Efectivo por Actividades de Inversión	-348,886	-5,876,806
Flujos de Efectivo de las Actividades de Financiamiento		
Origen	0	0
Endeudamiento Neto	0	0
Interno	0	0
Externo	0	0
Otros Orígenes de Financiamiento	0	0
Aplicación	0	0
Servicios de la Deuda	0	0
Interno	0	0
Externo	0	0
Otras Aplicaciones de Financiamiento	0	0
Flujos Netos de Efectivo por Actividades de Financiamiento	0	0
Incremento/Disminución Neta en el Efectivo y Equivalentes al Efectivo	51,556,357	17,089,086
Efectivo y Equivalentes al Efectivo al Inicio del Ejercicio	24,090,560	7,001,473
Efectivo y Equivalentes al Efectivo al Final del Ejercicio	75,646,916	24,090,560

Bajo protesta de decir verdad declaramos que los Estados Financieros y sus notas, son razonablemente correctos y son responsabilidad del emisor.

DRA. NORMA PATRICIA ORTEGA VARGAS
DIRECTORA DE ADMINISTRACIÓN

MTRA. PAOLA AGUILAR ALVAREZ ALMODOVAR
SECRETARIA EJECUTIVA



IEPC
DURANGO

INSTITUTO ELECTORAL Y DE PARTICIPACIÓN CIUDADANA

**INSTITUTO ELECTORAL Y DE PARTICIPACIÓN
CIUDADANA DEL ESTADO DE DURANGO**

DA

DIRECCIÓN DE
ADMINISTRACIÓN

INFORMACIÓN PRESUPUESTARIA

INSTITUTO ELECTORAL Y DE PARTICIPACION CIUDADANA
Estado Analítico de Ingresos
Del 1 de Enero al 31 de Marzo de 2024

Rubro de Ingresos	Ingreso					
	Estimado (1)	Ampliaciones y Reducciones (2)	Modificado (3= 1 + 2)	Devengado (4)	Recaudado (5)	Diferencia (6= 5 - 1)
Impuestos	0	0	0	0	0	0
Cuotas y Aportaciones de Seguridad Social	0	0	0	0	0	0
Contribuciones de Mejoras	0	0	0	0	0	0
Derechos	0	0	0	0	0	0
Productos	0	0	0	262,374	262,374	262,374
Aprovechamientos	0	0	0	0	0	0
Ingresos por Venta de Bienes, Prestación de Servicios y Otros Ingresos	0	0	0	1,136	1,136	1,136
Participaciones, Aportaciones, Convenios, Incentivos Derivados de la Colaboración Fiscal y Fondos Distintos de Aportaciones	0	0	0	0	0	0
Transferencias, Asignaciones, Subsidios y Subvenciones, y Pensiones y Jubilaciones	335,060,355	0	335,060,355	126,518,092	126,518,092	-208,542,263
Ingresos Derivados de Financiamientos	0	0	0	0	0	0
Total	335,060,355	0	335,060,355	126,781,602	126,781,602	
Ingresos excedentes						-208,278,753

Estado Analítico de Ingresos Por Fuente de Financiamiento	Ingreso					
	Estimado (1)	Ampliaciones y Reducciones (2)	Modificado (3= 1 + 2)	Devengado (4)	Recaudado (5)	Diferencia (6= 5 - 1)
Ingresos del Poder Ejecutivo Federal o Estatal y de los Municipios	0	0	0	0	0	0
Impuestos	0	0	0	0	0	0
Cuotas y Aportaciones de Seguridad Social	0	0	0	0	0	0
Contribuciones de Mejoras	0	0	0	0	0	0
Derechos	0	0	0	0	0	0
Productos	0	0	0	0	0	0
Aprovechamientos	0	0	0	0	0	0
Participaciones, Aportaciones, Convenios, Incentivos Derivados de la Colaboración Fiscal y Fondos Distintos de Aportaciones	0	0	0	0	0	0
Transferencias, Asignaciones, Subsidios y Subvenciones, y Pensiones y Jubilaciones	0	0	0	0	0	0
Ingresos de los Entes Públicos de los Poderes Legislativo y Judicial, de los Órganos Autónomos y del Sector Paraestatal o Paramunicipal, así como de las Empresas Productivas del Estado	335,060,355	0	335,060,355	126,781,602	126,781,602	-208,278,753
Cuotas y Aportaciones de Seguridad Social	0	0	0	0	0	0
Productos	0	0	0	262,374	262,374	262,374
Ingresos por Venta de Bienes, Prestación de Servicios y Otros Ingresos	0	0	0	1,136	1,136	1,136
Transferencias, Asignaciones, Subsidios y Subvenciones, y Pensiones y Jubilaciones	335,060,355	0	335,060,355	126,518,092	126,518,092	-208,542,263
Ingresos derivados de financiamiento	0	0	0	0	0	0
Ingresos Derivados de Financiamientos	0	0	0	0	0	0
Total	335,060,355	0	335,060,355	126,781,602	126,781,602	
Ingresos excedentes						-208,278,753

DRA. NORMA PATRICIA ORTEGA VARGAS
DIRECTORA DE ADMINISTRACION

MTRA. PAOLA AGUILAR ALVAREZ ALMODOVAR
SECRETARIA EJECUTIVA

Cuenta Pública 2024
INSTITUTO ELECTORAL Y DE PARTICIPACION CIUDADANA
Estado Analítico del Ejercicio del Presupuesto de Egresos
Clasificación Administrativa
Del 1 de Enero al 31 de Marzo de 2024

Concepto	Egresos					
	Aprobado	Ampliaciones/ (Reducciones)	Modificado	Devengado	Pagado	Subejercicio
	1	2	3 = (1 + 2)	4	5	6 = (3 - 4)
Instituto Electoral y de Participación Ciudadana del Estado de Durango	300,049,569	-56,895	299,992,674	61,250,531	61,250,531	238,742,143
Presidencia	5,464,499	15,002	5,479,501	915,559	915,559	4,563,942
Oficina del Consejero Electoral David Alonso Arambula Quiñones	4,029,415	18,231	4,047,646	726,984	726,984	3,320,662
Oficina de la Consejera Electoral Perla Lucero Arreola Escobedo	3,877,953	13,746	3,891,699	599,381	599,381	3,292,318
Oficina de la Consejera Electoral María Cristina de Guadalupe Campos Zavala	3,898,334	7,242	3,905,576	624,249	624,249	3,281,327
Oficina del Consejero Electoral José Omar Ortega Soria	3,885,306	15,318	3,900,624	617,501	617,501	3,283,123
Oficina de la Consejera Electoral Norma Beatriz Pulido Corral	3,874,886	53,539	3,928,425	626,080	626,080	3,302,345
Oficina del Consejero Electoral Ernesto Saucedo Ruiz	3,857,824	23,978	3,881,802	572,285	572,285	3,309,517
Secretaría Ejecutiva	9,832,323	143,326	9,975,649	1,446,542	1,446,542	8,529,107
Contraloría	4,395,650	20,917	4,416,567	781,067	781,067	3,635,500
Secretaría Técnica	5,973,785	10,000	5,983,785	995,435	995,435	4,988,350
Dirección de Administración	12,071,167	73,229	12,144,396	2,061,144	2,061,144	10,083,252
Dirección de Organización Electoral	7,475,931	-57,132	7,418,799	1,419,240	1,419,240	5,999,558
Dirección de Capacitación Electoral y Educación Cívica	8,835,607	123,927	8,959,534	3,283,390	3,283,390	5,676,144
Dirección Jurídica	7,933,767	9,627	7,943,393	1,363,875	1,363,875	6,579,518
Unidad Técnica de Gestión Documental y Administración de Archivos	2,624,619	0	2,624,619	545,906	545,906	2,078,712
Unidad Técnica de Cómputo	4,855,886	-59,051	4,796,835	804,021	804,021	3,992,814
Unidad Técnica de Servicio Profesional Electoral	2,575,755	39,794	2,615,548	346,594	346,594	2,268,955
Unidad Técnica de Transparencia y Acceso a la Información Pública	3,387,378	-100,000	3,287,378	454,905	454,905	2,832,473
Unidad Técnica de Vinculación con el INE	2,586,175	0	2,586,175	366,146	366,146	2,220,030
PAN	23,309,592	0	23,309,592	6,265,548	6,265,548	17,044,044
PRI	28,493,943	0	28,493,943	7,659,086	7,659,086	20,834,857
PRD	7,588,160	0	7,588,160	2,039,675	2,039,675	5,548,485
PVEM	12,178,747	0	12,178,747	3,273,611	3,273,611	8,905,137
PT	8,483,236	0	8,483,236	3,364,592	3,364,592	5,118,644
PMC	9,688,487	0	9,688,487	1,875,778	1,875,778	7,812,708
PMORENA	36,859,800	0	36,859,800	9,907,804	9,907,804	26,951,997
Agrupaciones Políticas	1,903,789	0	1,903,789	349,028	349,028	1,554,761
Candidatos Independientes	190,189	0	190,189	0	0	190,189
Oficinas Centrales	69,917,367	-408,587	69,508,780	7,965,105	7,965,105	61,543,675
Presidencia del Consejo General	5,464,499	15,002	5,479,501	915,559	915,559	4,563,942
Presidencia	5,464,499	15,002	5,479,501	915,559	915,559	4,563,942
Consejo General	23,423,718	132,054	23,555,771	3,766,480	3,766,480	19,789,292
Oficina del Consejero Electoral David Alonso Arambula Quiñones	4,029,415	18,231	4,047,646	726,984	726,984	3,320,662
Oficina de la Consejera Electoral Perla Lucero Arreola Escobedo	3,877,953	13,746	3,891,699	599,381	599,381	3,292,318
Oficina de la Consejera Electoral María Cristina de Guadalupe Campos Zavala	3,898,334	7,242	3,905,576	624,249	624,249	3,281,327
Oficina del Consejero Electoral José Omar Ortega Soria	3,885,306	15,318	3,900,624	617,501	617,501	3,283,123
Oficina de la Consejera Electoral Norma Beatriz Pulido Corral	3,874,886	53,539	3,928,425	626,080	626,080	3,302,345
Oficina del Consejero Electoral Ernesto Saucedo Ruiz	3,857,824	23,978	3,881,802	572,285	572,285	3,309,517
Secretaría Ejecutiva	9,832,323	143,326	9,975,649	1,446,542	1,446,542	8,529,107

Secretaría Ejecutiva	9,832,323	143,326	9,975,649	1,446,542	1,446,542	8,529,107
Contraloría General	4,395,650	20,917	4,416,567	781,067	781,067	3,635,500
Contraloría	4,395,650	20,917	4,416,567	781,067	781,067	3,635,500
Secretaría Técnica	5,973,785	10,000	5,983,785	995,435	995,435	4,988,350
Secretaría Técnica	5,973,785	10,000	5,983,785	995,435	995,435	4,988,350
Direcciones	36,316,471	149,650	36,466,122	8,127,650	8,127,650	28,338,472
Dirección de Administración	12,071,167	73,229	12,144,396	2,061,144	2,061,144	10,083,252
Dirección de Organización Electoral	7,475,931	-57,132	7,418,799	1,419,240	1,419,240	5,999,558
Dirección de Capacitación Electoral y Educación Cívica	8,835,607	123,927	8,959,534	3,283,390	3,283,390	5,676,144
Dirección Jurídica	7,933,767	9,627	7,943,393	1,363,875	1,363,875	6,579,518
Unidades Técnicas	16,029,813	-119,257	15,910,556	2,517,572	2,517,572	13,392,984
Unidad Técnica de Gestión Documental y Administración de Archivos	2,624,619	0	2,624,619	545,906	545,906	2,078,712
Unidad Técnica de Cómputo	4,855,886	-59,051	4,796,835	804,021	804,021	3,992,814
Unidad Técnica de Servicio Profesional Electoral	2,575,755	39,794	2,615,548	346,594	346,594	2,268,955
Unidad Técnica de Transparencia y Acceso a la Información Pública	3,387,378	-100,000	3,287,378	454,905	454,905	2,832,473
Unidad Técnica de Vinculación con el INE	2,586,175	0	2,586,175	366,146	366,146	2,220,030
Partidos y Agrupaciones Políticas	128,695,943	0	128,695,943	34,735,121	34,735,121	93,960,822
PAN	23,309,592	0	23,309,592	6,265,548	6,265,548	17,044,044
PRI	28,493,943	0	28,493,943	7,659,086	7,659,086	20,834,857
PRD	7,588,160	0	7,588,160	2,039,675	2,039,675	5,548,485
PVEM	12,178,747	0	12,178,747	3,273,611	3,273,611	8,905,137
PT	8,483,236	0	8,483,236	3,364,592	3,364,592	5,118,644
PMC	9,688,487	0	9,688,487	1,875,778	1,875,778	7,812,708
PMORENA	36,859,800	0	36,859,800	9,907,804	9,907,804	26,951,997
Agrupaciones Políticas	1,903,789	0	1,903,789	349,028	349,028	1,554,761
Candidatos Independientes	190,189	0	190,189	0	0	190,189
Proceso Electoral	35,010,786	56,895	35,067,681	3,209,739	3,209,739	31,857,943
Cuencamé	1,611,968	-1	1,611,967	356,295	356,295	1,255,672
Durango	2,564,733	2,561	2,567,293	625,429	625,429	1,941,864
Gómez Palacio	2,157,901	-57,529	2,100,372	435,833	435,833	1,664,539
Guadalupe Victoria	1,584,544	-30,000	1,554,544	324,636	324,636	1,229,908
Lerdo	1,521,365	140,798	1,662,163	383,752	383,752	1,278,411
Mapimí	1,586,221	2,896	1,589,117	353,701	353,701	1,235,415
Pueblo Nuevo	1,576,635	0	1,576,635	349,978	349,978	1,226,657
Santiago Papasquiaro	1,583,444	-1,829	1,581,615	380,114	380,114	1,201,501
CAES	16,975,867	0	16,975,867	0	0	16,975,867
SEL	3,848,109	0	3,848,109	0	0	3,848,109
Consejos Municipales	14,186,810	56,895	14,243,705	3,209,739	3,209,739	11,033,967
Cuencamé	1,611,968	-1	1,611,967	356,295	356,295	1,255,672
Durango	2,564,733	2,561	2,567,293	625,429	625,429	1,941,864
Gómez Palacio	2,157,901	-57,529	2,100,372	435,833	435,833	1,664,539
Guadalupe Victoria	1,584,544	-30,000	1,554,544	324,636	324,636	1,229,908
Lerdo	1,521,365	140,798	1,662,163	383,752	383,752	1,278,411
Mapimí	1,586,221	2,896	1,589,117	353,701	353,701	1,235,415
Pueblo Nuevo	1,576,635	0	1,576,635	349,978	349,978	1,226,657
Santiago Papasquiaro	1,583,444	-1,829	1,581,615	380,114	380,114	1,201,501
Capacitación y Asistencia Electoral	20,823,976	0	20,823,976	0	0	20,823,976
CAES	16,975,867	0	16,975,867	0	0	16,975,867
SEL	3,848,109	0	3,848,109	0	0	3,848,109
Total del Gasto	600,203,343	408,587	600,611,930	120,955,433	120,955,433	479,656,497

DRA. NORMA PATRICIA ORTEGA VARGAS
DIRECTORA DE ADMINISTRACIÓN

MTRA. PAOLA AGUILAR ALVAREZ ALMODOVAR
SECRETARIA EJECUTIVA

INSTITUTO ELECTORAL Y DE PARTICIPACION CIUDADANA
Estado Analítico del Ejercicio del Presupuesto de Egresos
Clasificación por Objeto del Gasto (Capítulo y Concepto)
Del 1 de Enero al 31 de Marzo de 2024

Concepto	Egresos					Subejercicio 6 = (3 - 4)
	Aprobado	Ampliaciones/ (Reducciones)	Modificado	Devengado	Pagado	
	1	2	3 = (1 + 2)	4	5	
Servicios Personales	115,889,088	0	115,889,088	17,455,693	17,455,693	98,433,395
Remuneraciones al Personal de Carácter Permanente	44,463,420	0	44,463,420	10,480,032	10,480,032	33,983,388
Remuneraciones al Personal de Carácter Transitorio	24,247,834	100,000	24,347,834	3,913,358	3,913,358	20,434,476
Remuneraciones Adicionales y Especiales	22,598,382	0	22,598,382	599,144	599,144	21,999,238
Seguridad Social	12,083,752	0	12,083,752	1,816,135	1,816,135	10,267,617
Otras Prestaciones Sociales y Económicas	12,015,960	0	12,015,960	647,024	647,024	11,368,936
Previsiones	400,000	-100,000	300,000	0	0	300,000
Pago de Estímulos a Servidores Públicos	79,740	0	79,740	0	0	79,740
Materiales y Suministros	23,220,520	-25,000	23,195,520	3,033,436	3,033,436	20,162,084
Materiales de Administración, Emisión de Documentos y Artículos Oficiales	14,684,170	-40,000	14,644,170	2,357,985	2,357,985	12,286,185
Alimentos y Utensilios	2,082,384	515,000	2,597,384	359,545	359,545	2,237,839
Materias Primas y Materiales de Producción y Comercialización	0	0	0	0	0	0
Materiales y Artículos de Construcción y de Reparación	350,498	0	350,498	39,915	39,915	310,583
Productos Químicos, Farmacéuticos y de Laboratorio	46,749	0	46,749	160	160	46,589
Combustibles, Lubricantes y Aditivos	4,116,477	-500,000	3,616,477	199,862	199,862	3,416,615
Vestuario, Blancos, Prendas de Protección y Artículos Deportivos	1,290,735	0	1,290,735	0	0	1,290,735
Materiales y Suministros Para Seguridad	0	0	0	0	0	0
Herramientas, Refacciones y Accesorios Menores	649,507	0	649,507	75,969	75,969	573,538
Servicios Generales	62,146,993	25,000	62,171,993	8,887,134	8,887,134	53,284,859
Servicios Básicos	1,367,898	0	1,367,898	265,944	265,944	1,101,954
Servicios de Arrendamiento	3,360,180	-95,862	3,264,318	469,646	469,646	2,794,671
Servicios Profesionales, Científicos, Técnicos y Otros Servicios	38,023,928	95,862	38,119,790	136,784	136,784	37,983,007
Servicios Financieros, Bancarios y Comerciales	1,576,423	-402	1,576,021	207,318	207,318	1,368,703
Servicios de Instalación, Reparación, Mantenimiento y Conservación	1,155,188	0	1,155,188	361,713	361,713	793,475
Servicios de Comunicación Social y Publicidad	245,000	0	245,000	4,500	4,500	240,500
Servicios de Traslado y Viáticos	1,886,508	25,000	1,911,508	319,089	319,089	1,592,419
Servicios Oficiales	1,900,000	0	1,900,000	238,166	238,166	1,661,834
Otros Servicios Generales	12,631,868	402	12,632,270	6,883,973	6,883,973	5,748,297
Transferencias, Asignaciones, Subsidios y Otras Ayudas	128,695,943	0	128,695,943	34,735,121	34,735,121	93,960,822
Transferencias Internas y Asignaciones al Sector Público	0	0	0	0	0	0
Transferencias al Resto del Sector Público	0	0	0	0	0	0
Subsidios y Subvenciones	0	0	0	0	0	0
Ayudas Sociales	128,695,943	0	128,695,943	34,735,121	34,735,121	93,960,822
Pensiones y Jubilaciones	0	0	0	0	0	0
Transferencias a Fideicomisos, Mandatos y Otros Análogos	0	0	0	0	0	0
Transferencias a la Seguridad Social	0	0	0	0	0	0
Donativos	0	0	0	0	0	0
Transferencias al Exterior	0	0	0	0	0	0
Bienes Muebles, Inmuebles e Intangibles	5,107,811	0	5,107,811	348,886	348,886	4,758,925
Mobiliario y Equipo de Administración	4,906,791	-131,690	4,775,101	146,836	146,836	4,628,266
Mobiliario y Equipo Educativo y Recreativo	190,000	117,160	307,160	187,643	187,643	119,517
Equipo e Instrumental Médico y de Laboratorio	0	0	0	0	0	0
Vehículos y Equipo de Transporte	0	0	0	0	0	0
Equipo de Defensa y Seguridad	0	0	0	0	0	0

INSTITUTO ELECTORAL Y DE PARTICIPACION CIUDADANA
Estado Analítico del Ejercicio del Presupuesto de Egresos
Clasificación por Objeto del Gasto (Capítulo y Concepto)
Del 1 de Enero al 31 de Marzo de 2024

Concepto	Egresos						Subejercicio
	Aprobado	Ampliaciones/ (Reducciones)	Modificado	Devengado	Pagado		
	1	2	3 = { 1 + 2 }	4	5	6 = { 3 - 4 }	
Maquinaria, Otros Equipos y Herramientas	11,020	14,530	25,550	14,407	14,407	11,143	0
Activos Biológicos	0	0	0	0	0	0	0
Bienes Inmuebles	0	0	0	0	0	0	0
Activos Intangibles	0	0	0	0	0	0	0
Inversión Pública	0	0	0	0	0	0	0
Obra Pública en Bienes de Dominio Público	0	0	0	0	0	0	0
Obra Pública en Bienes Propios	0	0	0	0	0	0	0
Proyectos Productivos y Acciones de Fomento	0	0	0	0	0	0	0
Inversiones Financieras y Otras Provisiones	0	0	0	0	0	0	0
Inversiones Para el Fomento de Actividades Productivas	0	0	0	0	0	0	0
Acciones y Participaciones de Capital	0	0	0	0	0	0	0
Compra de Títulos y Valores	0	0	0	0	0	0	0
Concesión de Préstamos	0	0	0	0	0	0	0
Inversiones en Fideicomisos, Mandatos y Otros Análogos	0	0	0	0	0	0	0
Otras Inversiones Financieras	0	0	0	0	0	0	0
Provisiones para Contingencias y Otras Erogaciones Especiales	0	0	0	0	0	0	0
Participaciones y Aportaciones	0	0	0	0	0	0	0
Participaciones	0	0	0	0	0	0	0
Aportaciones	0	0	0	0	0	0	0
Convenios	0	0	0	0	0	0	0
Deuda Pública	0	0	0	0	0	0	0
Amortización de la Deuda Pública	0	0	0	0	0	0	0
Intereses de la Deuda Pública	0	0	0	0	0	0	0
Comisiones de la Deuda Pública	0	0	0	0	0	0	0
Gastos de la Deuda Pública	0	0	0	0	0	0	0
Costo por Coberturas	0	0	0	0	0	0	0
Apoyos Financieros	0	0	0	0	0	0	0
Adeudos de Ejercicios Fiscales Anteriores (Adefas)	0	0	0	0	0	0	0
Total del Gasto	335,060,355	0	335,060,355	64,460,769	64,460,769	270,600,086	

DRA. NORMA PATRICIA BERTEGA VARGAS
DIRECTORA DE ADMINISTRACION

MTRA. PAOLA AGUILAR ALVAREZ ALMODOVAR
SECRETARIA EJECUTIVA

INSTITUTO ELECTORAL Y DE PARTICIPACION CIUDADANA
Estado Analítico del Ejercicio del Presupuesto de Egresos
Clasificación Económica (por Tipo de Gasto)
Del 1 de Enero al 31 de Marzo de 2024

Concepto	Egresos					
	Aprobado	Ampliaciones/ (Reducciones)	Modificado	Devengado	Pagado	Subejercicio
	1	2	3 = (1 + 2)	4	5	6 = (3 - 4)
Gasto Corriente	329,952,544	0	329,952,544	64,111,384	64,111,384	265,841,160
Gasto de Capital	5,107,811	0	5,107,811	348,886	348,886	4,758,925
Amortización de la Deuda y Disminución de Pasivos	0	0	0	0	0	0
Pensiones y Jubilaciones	0	0	0	0	0	0
Participaciones	0	0	0	0	0	0
Total del Gasto	335,060,355	0	335,060,355	64,460,269	64,460,269	270,600,086

~~DRA. NORMA PATRICIA ORTEGA VARGAS
DIRECTORA DE ADMINISTRACION~~

~~MTRA. PAOLA AGUILAR ALVAREZ ALMODOVAR
SECRETARIA EJECUTIVA~~

INSTITUTO ELECTORAL Y DE PARTICIPACION CIUDADANA
Estado Analítico del Ejercicio del Presupuesto de Egresos
Clasificación Funcional (Finalidad y Función)
Del 1 de Enero al 31 de Marzo de 2024

Concepto	Egresos					
	Aprobado	Ampliaciones/ (Reducciones)	Modificado	Devengado	Pagado	Subejercicio
	1	2	3 = (1 + 2)	4	5	6 = (3 - 4)
Gobierno	335,060,355	0	335,060,355	64,460,269	64,460,269	270,600,086
Legislación	0	0	0	0	0	0
Justicia	0	0	0	0	0	0
Coordinación de la Política de Gobierno	335,060,355	0	335,060,355	64,460,269	64,460,269	270,600,086
Relaciones Exteriores	0	0	0	0	0	0
Asuntos Financieros y Hacendarios	0	0	0	0	0	0
Seguridad Nacional	0	0	0	0	0	0
Asuntos de Orden Público y de Seguridad Interior	0	0	0	0	0	0
Otros Servicios Generales	0	0	0	0	0	0
Desarrollo Social	0	0	0	0	0	0
Protección Ambiental	0	0	0	0	0	0
Vivienda y Servicios a la Comunidad	0	0	0	0	0	0
Salud	0	0	0	0	0	0
Recreación, Cultura y Otras Manifestaciones Sociales	0	0	0	0	0	0
Educación	0	0	0	0	0	0
Protección Social	0	0	0	0	0	0
Otros Asuntos Sociales	0	0	0	0	0	0
Desarrollo Económico	0	0	0	0	0	0
Asuntos Económicos, Comerciales y Laborales en General	0	0	0	0	0	0
Agropecuaria, Silvicultura, Pesca y Caza	0	0	0	0	0	0
Combustibles y Energía	0	0	0	0	0	0
Minería, Manufacturas y Construcción	0	0	0	0	0	0
Transporte	0	0	0	0	0	0
Comunicaciones	0	0	0	0	0	0
Turismo	0	0	0	0	0	0
Ciencia, Tecnología e Innovación	0	0	0	0	0	0
Otras Industrias y Otros Asuntos Económicos	0	0	0	0	0	0
Otras no Clasificadas en Funciones Anteriores	0	0	0	0	0	0
Transacciones de la Deuda Pública / Costo Financiero de la Deuda	0	0	0	0	0	0
Transferencias, Participaciones y Aportaciones entre Diferentes Niveles y Ordenes de Gobierno	0	0	0	0	0	0
Saneamiento del Sistema Financiero	0	0	0	0	0	0
Adeudos de Ejercicios Fiscales Anteriores	0	0	0	0	0	0
Total del Gasto	335,060,355	0	335,060,355	64,460,269	64,460,269	270,600,086


DRA. NORMA PATRICIA ORTEGA VARGAS
DIRECTORA DE ADMINISTRACION


MTRA. PAOLA AGUILAR ALVAREZ ALMODOVAR
SECRETARIA EJECUTIVA

INSTITUTO ELECTORAL Y DE PARTICIPACION CIUDADANA
Endeudamiento Neto
Del 1 de Enero al 31 de Marzo de 2024

Identificación de Crédito o Instrumento	Contratación / Colocación	Amortización	Endeudamiento Neto
	A	B	C = A - B
Créditos Bancarios			
			0
			0
			0
			0
			0
			0
			0
			0
			0
Total Créditos Bancarios	0	0	0
Otros Instrumentos de Deuda			
			0
			0
			0
			0
			0
			0
			0
			0
			0
Total Otros Instrumentos de Deuda	0	0	0
TOTAL	0	0	0

~~DRA. NORMA PATRICIA ORTEGA VARGAS
DIRECTORA DE ADMINISTRACION~~

MTRA. PAOLA AGUILAR ALVAREZ ALMODOVAR
SECRETARIA EJECUTIVA

INSTITUTO ELECTORAL Y DE PARTICIPACION CIUDADANA
Intereses de la Deuda
Del 1 de Enero al 31 de Marzo de 2024

Identificación de Crédito o Instrumento	Devengado	Pagado
Créditos Bancarios		
Total de intereses de Créditos Bancarios	0	0

Otros Instrumentos de Deuda		
Total de intereses de Otros Instrumentos de Deuda	0	0
TOTAL	0	0

DRA. NORMA PATRICIA ORTEGA VARGAS
DIRECTORA DE ADMINISTRACION

MTRA. PAOLA AGUILAR ALVAREZ ALMODOVAR
SECRETARIA EJECUTIVA



IEPC
DURANGO

INSTITUTO ELECTORAL Y DE PARTICIPACIÓN CIUDADANA

**INSTITUTO ELECTORAL Y DE PARTICIPACIÓN
CIUDADANA DEL ESTADO DE DURANGO**

DA

DIRECCIÓN DE
ADMINISTRACIÓN

INFORMACIÓN PROGRAMÁTICA

INSTITUTO ELECTORAL Y DE PARTICIPACION CIUDADANA
Gasto por Categoría Programática
Del 1 de Enero al 31 de Marzo de 2024

Concepto	Egresos					
	Aprobado	Ampliaciones/ (Reducciones)	Modificado	Devengado	Pagado	Subejercicio
	1	2	3 = (1 + 2)	4	5	6 = (3 - 4)
Programas	335,060,355	0	335,060,355	64,460,269	64,460,269	270,600,086
Subsidios: Sector Social y Privado o Entidades Federativas y Municipios	0	0	0	0	0	0
Sujetos a Reglas de Operación	0	0	0	0	0	0
Otros Subsidios	0	0	0	0	0	0
Desempeño de las Funciones	335,060,355	0	335,060,355	64,460,269	64,460,269	270,600,086
Prestación de Servicios Públicos	335,060,355	0	335,060,355	64,460,269	64,460,269	270,600,086
Provisión de Bienes Públicos	0	0	0	0	0	0
Planeación, seguimiento y evaluación de políticas públicas	0	0	0	0	0	0
Promoción y fomento	0	0	0	0	0	0
Regulación y supervisión	0	0	0	0	0	0
Funciones de las Fuerzas Armadas (Únicamente Gobierno Federal)	0	0	0	0	0	0
Específicos	0	0	0	0	0	0
Proyectos de Inversión	0	0	0	0	0	0
Administrativos y de Apoyo	0	0	0	0	0	0
Apoyo al proceso presupuestario y para mejorar la eficiencia institucional	0	0	0	0	0	0
Apoyo a la función pública y al mejoramiento de la gestión	0	0	0	0	0	0
Operaciones ajenas	0	0	0	0	0	0
Compromisos	0	0	0	0	0	0
Obligaciones de cumplimiento de resolución jurisdiccional	0	0	0	0	0	0
Desastres Naturales	0	0	0	0	0	0
Obligaciones	0	0	0	0	0	0
Pensiones y jubilaciones	0	0	0	0	0	0
Aportaciones a la seguridad social	0	0	0	0	0	0
Aportaciones a fondos de estabilización	0	0	0	0	0	0
Aportaciones a fondos de inversión y reestructura de pensiones	0	0	0	0	0	0
Programas de Gasto Federalizado (Gobierno Federal)	0	0	0	0	0	0
Gasto Federalizado	0	0	0	0	0	0
Participaciones a entidades federativas y municipios	0	0	0	0	0	0
Costo financiero, deuda o apoyos a deudores y ahorradores de la banca	0	0	0	0	0	0
Adeudos de ejercicios fiscales anteriores	0	0	0	0	0	0
Total del Gasto	335,060,355	0	335,060,355	64,460,269	64,460,269	270,600,086

DRA. NORMA PATRICIA ORTEGA VARGAS
 DIRECTORA DE ADMINISTRACION

MTRA. PAOLA AGUILAR ALVAREZ ALMODOVAR
 SECRETARIA EJECUTIVA

Programas y Proyectos de Inversión
Del 1 de enero al 31 de marzo de 2024
(Pesos)

Ente Público:

INSTITUTO ELECTORAL Y DE PARTICIPACIÓN CIUDADANA DEL ESTADO DE DURANGO

Concepto

"Sin información
que revelar"




INSTITUTO ELECTORAL Y DE PARTICIPACION CIUDADANA
Flujo de Fondos
Del 1 de Enero al 31 de Marzo de 2024
(Cifras en Pesos)

Concepto	Estimado / Aprobado	Devengado	Recaudado / Pagado
Rubros de Ingresos	335,060,355	126,781,602	126,781,602
Impuestos	0	0	0
Cuotas y Aportaciones de Seguridad Social	0	0	0
Contribuciones de Mejoras	0	0	0
Derechos	0	0	0
Productos	0	262,374	262,374
Aprovechamientos	0	0	0
Ingresos por Venta de Bienes, Prestación de Servicios y Otros Ingresos	0	1,136	1,136
Participaciones, Aportaciones, Convenios, Incentivos Derivados de la Colaboración Fiscal y Fondos Distintos de Aportaciones	0	0	0
Transferencias, Asignaciones, Subsidios y Subvenciones, y Pensiones y Jubilaciones	335,060,355	126,518,092	126,518,092
Ingresos Derivados de Financiamientos	0	0	0
Capítulos de Gasto	335,060,355	64,460,269	64,460,269
Servicios Personales	115,889,088	17,455,693	17,455,693
Materiales y Suministros	23,220,520	3,033,436	3,033,436
Servicios Generales	62,146,993	8,887,134	8,887,134
Transferencias, Asignaciones, Subsidios y Otras Ayudas	128,695,943	34,735,121	34,735,121
Bienes Muebles, Inmuebles e Intangibles	5,107,811	348,886	348,886
Inversión Pública	0	0	0
Inversiones Financieras y Otras Provisiones	0	0	0
Participaciones y Aportaciones	0	0	0
Deuda Pública	0	0	0
Total de las operaciones	0	62,321,333	62,321,333

Bajo protesta de decir verdad declaramos que los Estados Financieros y sus notas, son razonablemente correctos y son responsabilidad del emisor.


 DRA. NORMA PATRICIA ORTEGA VARGAS
 DIRECTORA DE ADMINISTRACION


 MTRA. PAOLA AGUILAR ALVAREZ ALMODOVAR
 SECRETARIA EJECUTIVA



Cuenta Pública Estatal
Esquemas bursátiles y de cobertura financiera
Del 1 de enero al 31 de marzo de 2024
(Pesos)

Ente Público: _____

INSTITUTO ELECTORAL Y DE PARTICIPACIÓN CIUDADANA DEL ESTADO DE DURANGO

Concepto

NO APLICA



Cuenta Pública Estatal
Relación de Cuentas Bancarias Productivas Específicas
Del 1 de enero al 31 de marzo de 2024
(Pesos)

Ente Público: INSTITUTO ELECTORAL Y DE PARTICIPACIÓN CIUDADANA DEL ESTADO DE DURANGO

Concepto

NO APLICA

X Pes



IEPC
DURANGO
INSTITUTO ELECTORAL Y DE PARTICIPACIÓN CIUDADANA

INSTITUTO ELECTORAL Y DE PARTICIPACIÓN
CIUDADANA DEL ESTADO DE DURANGO

DA

DIRECCIÓN DE
ADMINISTRACIÓN

FORMATOS
LEY DE DICIPLINA
FINANCIERA

INSTITUTO ELECTORAL Y DE PARTICIPACION CIUDADANA (a)
Estado de Situación Financiera Detallado - LDF
Al 31 de diciembre de 2023 y al 31 de Marzo de 2024 (b)
(PESOS)

Concepto (c)	2024 (d)	31 de diciembre de 2023 (e)	Concepto (c)	2024 (d)	31 de diciembre de 2023 (e)
ACTIVO			PASIVO		
Activo Circulante			Pasivo Circulante		
a. Efectivo y Equivalentes (a=a1+a2+a3+a4+a5+a6+a7)	75,646,916	24,090,560	a. Cuentas por Pagar a Corto Plazo (a=a1+a2+a3+a4+a5+a6+a7+a8+a9)	13,226,087	23,510,552
a1) Efectivo	0	0	a1) Servicios Personales por Pagar a Corto Plazo	0	517,138
a2) Bancos/Tesorería	75,642,916	24,090,560	a2) Proveedores por Pagar a Corto Plazo	10,087,519	18,942,054
a3) Bancos/Dependencias y Otros	0	0	a3) Contratistas por Obras Públicas por Pagar a Corto Plazo	0	0
a4) Inversiones Temporales (Hasta 3 meses)	0	0	a4) Participaciones y Aportaciones por Pagar a Corto Plazo	0	0
a5) Fondos con Afectación Específica	0	0	a5) Transferencias Otorgadas por Pagar a Corto Plazo	0	0
a6) Depósitos de Fondos de Terceros en Garantía y/o Administración	4,000	0	a6) Intereses, Comisiones y Otros Gastos de la Deuda Pública por Pagar a Corto Plazo	0	0
a7) Otros Efectivos y Equivalentes	0	0	a7) Retenciones y Contribuciones por Pagar a Corto Plazo	1,454,842	3,364,991
b. Derechos a Recibir Efectivo o Equivalentes (b=b1+b2+b3+b4+b5+b6+b7)	142,887	0	a8) Devoluciones de la Ley de Ingresos por Pagar a Corto Plazo	0	0
b1) Inversiones Financieras de Corto Plazo	0	0	a9) Otras Cuentas por Pagar a Corto Plazo	1,683,725	686,369
b2) Cuentas por Cobrar a Corto Plazo	0	0	b. Documentos por Pagar a Corto Plazo (b=b1+b2+b3)	0	0
b3) Deudores Diversos por Cobrar a Corto Plazo	62,887	0	b1) Documentos Comerciales por Pagar a Corto Plazo	0	0
b4) Ingresos por Recuperar a Corto Plazo	0	0	b2) Documentos con Contratistas por Obras Públicas por Pagar a Corto Plazo	0	0
b5) Deudores por Anticipos de la Tesorería a Corto Plazo	80,000	0	b3) Otros Documentos por Pagar a Corto Plazo	0	0
b6) Préstamos Otorgados a Corto Plazo	0	0	c. Porción a Corto Plazo de la Deuda Pública a Largo Plazo (c=c1+c2)	0	0
b7) Otros Derechos a Recibir Efectivo o Equivalentes a Corto Plazo	0	0	c1) Porción a Corto Plazo de la Deuda Pública	0	0
c. Derechos a Recibir Bienes o Servicios (c=c1+c2+c3+c4+c5)	0	0	c2) Porción a Corto Plazo de Arrendamiento Financiero	0	0
c1) Anticipo a Proveedores por Adquisición de Bienes y Prestación de Servicios a Corto Plazo	0	0	d. Títulos y Valores a Corto Plazo	0	0
c2) Anticipo a Proveedores por Adquisición de Bienes Inmuebles y Muebles a Corto Plazo	0	0	e. Pasivos Diferidos a Corto Plazo (e=e1+e2+e3)	0	0
c3) Anticipo a Proveedores por Adquisición de Bienes Intangibles a Corto Plazo	0	0	e1) Ingresos Cobrados por Adelantado a Corto Plazo	0	0
c4) Anticipo a Contratistas por Obras Públicas a Corto Plazo	0	0	e2) Intereses Cobrados por Adelantado a Corto Plazo	0	0
c5) Otros Derechos a Recibir Bienes o Servicios a Corto Plazo	0	0	e3) Otros Pasivos Diferidos a Corto Plazo	0	0
d. Inventarios (d=d1+d2+d3+d4+d5)	0	0	f. Fondos y Bienes de Terceros en Garantía y/o Administración a Corto Plazo (f=f1+f2+f3+f4+f5+f6)	0	0
d1) Inventario de Mercancías para Venta	0	0	f1) Fondos en Garantía a Corto Plazo	0	0
d2) Inventario de Mercancías Terminadas	0	0	f2) Fondos en Administración a Corto Plazo	0	0
d3) Inventario de Mercancías en Proceso de Elaboración	0	0	f3) Fondos Contingentes a Corto Plazo	0	0
d4) Inventario de Materias Primas, Materiales y Suministros para Producción	0	0	f4) Fondos de Fideicomisos, Mandatos y Contratos Análogos a Corto Plazo	0	0
d5) Bienes en Tránsito	0	0	f5) Otros Fondos de Terceros en Garantía y/o Administración a Corto Plazo	0	0
e. Almacenes	0	0	f6) Valores y Bienes en Garantía a Corto Plazo	0	0
f. Estimación por Pérdida o Deterioro de Activos Circulantes (f=f1+f2)	0	0	g. Provisiones a Corto Plazo (g=g1+g2+g3)	0	0
f1) Estimaciones para Cuentas Incobrables por Derechos a Recibir Efectivo o Equivalentes	0	0	g1) Provisión para Demandas y Juicios a Corto Plazo	0	0
f2) Estimación por Deterioro de Inventarios	0	0	g2) Provisión para Contingencias a Corto Plazo	0	0
g. Otros Activos Circulantes (g=g1+g2+g3+g4)	0	0	g3) Otras Provisiones a Corto Plazo	0	0
g1) Valores en Garantía	0	0	h. Otros Pasivos a Corto Plazo (h=h1+h2+h3)	0	0
g2) Bienes en Garantía (excluye depósitos de fondos)	0	0	h1) Ingresos por Clasificar	0	0
g3) Bienes Derivados de Embargos, Decomisos, Aseguramientos y Dación en Pago	0	0	h2) Recaudación por Participar	0	0
g4) Adquisición con Fondos de Terceros	0	0	h3) Otros Pasivos Circulantes	0	0
IA. Total de Activos Circulantes (IA = a + b + c + d + e + f + g)	75,789,804	24,090,560	IIA. Total de Pasivos Circulantes (IIA = a + b + c + d + e + f + g + h)	13,226,087	23,510,552
Activo No Circulante			Pasivo No Circulante		
a. Inversiones Financieras a Largo Plazo	9,549,137	9,314,987	a. Cuentas por Pagar a Largo Plazo	0	0
b. Derechos a Recibir Efectivo o Equivalentes a Largo Plazo	0	0	b. Documentos por Pagar a Largo Plazo	0	0
c. Bienes Inmuebles, Infraestructura y Construcciones en Proceso	63,790,806	63,790,806	c. Deuda Pública a Largo Plazo	0	0
d. Bienes Muebles	34,625,190	34,276,305	d. Pasivos Diferidos a Largo Plazo	0	0
e. Activos Intangibles	328,794	328,794	e. Fondos y Bienes de Terceros en Garantía y/o en Administración a Largo Plazo	0	0
f. Depreciación, Deterioro y Amortización Acumulada de Bienes	-22,922,473	-22,922,473	f. Provisiones a Largo Plazo	0	0
g. Activos Diferidos	0	0	IIIB. Total de Pasivos No Circulantes (IIIB = a + b + c + d + e + f)	0	0
h. Estimación por Pérdida o Deterioro de Activos no Circulantes	0	0	II. Total del Pasivo (II = IIA + IIIB)	13,226,087	23,510,552
i. Otros Activos no Circulantes	0	0	HACIENDA PÚBLICA/PATRIMONIO		
IB. Total de Activos No Circulantes (IB = a + b + c + d + e + f + g + h + i)	85,371,455	84,788,419	IIIA. Hacienda Pública/Patrimonio Contribuido (IIIA = a + b + c)	-10,408,419	-10,408,419
I. Total del Activo (I = IA + IB)	161,161,259	108,878,979	a. Aportaciones	0	0
			b. Donaciones de Capital	0	0
			c. Actualización de la Hacienda Pública/Patrimonio	-10,408,419	-10,408,419
			IIIB. Hacienda Pública/Patrimonio Generado (IIIB = a + b + c + d + e)	158,343,591	95,776,846
			a. Resultados del Ejercicio (Ahorro/ Desahorro)	62,670,218	3,848,118
			b. Resultados de Ejercicios Anteriores	14,998,669	11,254,025
			c. Revalúos	3,958,805	3,958,805
			d. Reservas	75,124,226	75,124,226
			e. Rectificaciones de Resultados de Ejercicios Anteriores	1,591,673	1,591,673
			IIIC. Exceso o Insuficiencia en la Actualización de la Hacienda Pública/Patrimonio (IIIC = a + b)	0	0
			a. Resultado por Posición Monetaria	0	0
			b. Resultado por Tenencia de Activos no Monetarios	0	0
			III. Total Hacienda Pública/Patrimonio (III = IIIA + IIIB + IIIC)	147,935,172	85,368,427
			IV. Total del Pasivo y Hacienda Pública/Patrimonio (IV = II + III)	161,161,259	108,878,979

INSTITUTO ELECTORAL Y DE PARTICIPACION CIUDADANA (a)							
Informe Analítico de la Deuda Pública y Otros Pasivos - LDF							
Del 1 de Enero al 31 de Marzo de 2024 (b)							
(PESOS)							
Denominación de la Deuda Pública y Otros Pasivos (c)	Saldo al 31 de diciembre de 2023 (d)	Disposiciones del Periodo (e)	Amortizaciones del Periodo (f)	Revaluaciones, Reclasificaciones y Otros Ajustes (g)	Saldo Final del Periodo (h) h=d+e-f+g	Pago de Intereses del Periodo (i)	Pago de Comisiones y demás costos asociados durante el Periodo (j)
1. Deuda Pública (1=A+B)	0	0	0	0	0	0	0
A. Corto Plazo (A=a1+a2+a3)	0	0	0	0	0	0	0
a1) Instituciones de Crédito	0	0	0	0	0	0	0
a2) Títulos y Valores	0	0	0	0	0	0	0
a3) Arrendamientos Financieros	0	0	0	0	0	0	0
B. Largo Plazo (B=b1+b2+b3)	0	0	0	0	0	0	0
b1) Instituciones de Crédito	0	0	0	0	0	0	0
b2) Títulos y Valores	0	0	0	0	0	0	0
b3) Arrendamientos Financieros	0	0	0	0	0	0	0
2. Otros Pasivos	23,510,552				13,226,087		
3. Total de la Deuda Pública y Otros Pasivos	23,510,552	0	0	0	13,226,087	0	0
4. Deuda Contingente 1 (informativo)	0	0	0	0	0	0	0
A. Deuda Contingente 1					0		
B. Deuda Contingente 2					0		
C. Deuda Contingente XX					0		
5. Valor de Instrumentos Bono Cupón Cero 2 (Informativo)	0	0	0	0	0	0	0
A. Instrumento Bono Cupón Cero 1					0		
B. Instrumento Bono Cupón Cero 2					0		
C. Instrumento Bono Cupón Cero XX					0		

1. Se refiere a cualquier Financiamiento sin fuente o garantía de pago definida, que sea asumida de manera solidaria o subsidiaria por las Entidades Federativas con sus Municipios, organismos descentralizados y empresas de participación estatal mayoritaria y fideicomisos, locales o municipales, y por los Municipios con sus respectivos organismos descentralizados y empresas de participación municipal mayoritaria.

2. Se refiere al valor del Bono Cupón Cero que respalda el pago de los créditos asociados al mismo (Activo).

Obligaciones a Corto Plazo (k)	Monto Contratado (l)	Plazo Pactado (m)	Tasa de Interés (n)	Comisiones y Costos Relacionados (o)	Tasa Efectiva (p)
6. Obligaciones a Corto Plazo (Informativo)	0	0	0	0	0
A. Crédito 1					
B. Crédito 2					
C. Crédito XX					

INSTITUTO ELECTORAL Y DE PARTICIPACION CIUDADANA (a)
Balance Presupuestario - LDF
Del 1 de Enero al 31 de Marzo de 2024 (b)
(PESOS)

Concepto (c)	Estimado/ Aprobado (d)	Devengado	Recaudado/ Pagado
A. Ingresos Totales (A = A1+A2+A3)	335,060,355	126,781,602	126,781,602
A1. Ingresos de Libre Disposición	335,060,355	126,781,602	126,781,602
A2. Transferencias Federales Etiquetadas			
A3. Financiamiento Neto	0	0	0
B. Egresos Presupuestarios¹ (B = B1+B2)	335,060,355	64,460,269	64,460,269
B1. Gasto No Etiquetado (sin incluir Amortización de la Deuda Pública)	335,060,355	64,460,269	64,460,269
B2. Gasto Etiquetado (sin incluir Amortización de la Deuda Pública)			
C. Remanentes del Ejercicio Anterior (C = C1 + C2)	0	0	0
C1. Remanentes de Ingresos de Libre Disposición aplicados en el periodo			
C2. Remanentes de Transferencias Federales Etiquetadas aplicados en el periodo			
I. Balance Presupuestario (I = A - B + C)	0	62,321,333	62,321,333
II. Balance Presupuestario sin Financiamiento Neto (II = I - A3)	0	62,321,333	62,321,333
III. Balance Presupuestario sin Financiamiento Neto y sin Remanentes del Ejercicio Anterior (III= II - C)	0	62,321,333	62,321,333

Concepto	Aprobado	Devengado	Pagado
E. Intereses, Comisiones y Gastos de la Deuda (E = E1+E2)	0	0	0
E1. Intereses, Comisiones y Gastos de la Deuda con Gasto No Etiquetado			
E2. Intereses, Comisiones y Gastos de la Deuda con Gasto Etiquetado			
IV. Balance Primario (IV = III + E)	0	62,321,333	62,321,333

Concepto	Estimado/ Aprobado	Devengado	Recaudado/ Pagado
F. Financiamiento (F = F1 + F2)	0	0	0
F1. Financiamiento con Fuente de Pago de Ingresos de Libre Disposición			
F2. Financiamiento con Fuente de Pago de Transferencias Federales Etiquetadas			
G. Amortización de la Deuda (G = G1 + G2)	0	0	0
G1. Amortización de la Deuda Pública con Gasto No Etiquetado			
G2. Amortización de la Deuda Pública con Gasto Etiquetado			
A3. Financiamiento Neto (A3 = F - G)	0	0	0

Concepto	Estimado/ Aprobado	Devengado	Recaudado/ Pagado
A1. Ingresos de Libre Disposición	335,060,355	126,781,602	126,781,602
A3.1 Financiamiento Neto con Fuente de Pago de Ingresos de Libre Disposición (A3.1 = F1 - G1)	0	0	0
F1. Financiamiento con Fuente de Pago de Ingresos de Libre Disposición	0	0	0
G1. Amortización de la Deuda Pública con Gasto No Etiquetado	0	0	0
B1. Gasto No Etiquetado (sin incluir Amortización de la Deuda Pública)	335,060,355	64,460,269	64,460,269
C1. Remanentes de Ingresos de Libre Disposición aplicados en el periodo		0	0
V. Balance Presupuestario de Recursos Disponibles (V = A1 + A3.1 - B1 + C1)	0	62,321,333	62,321,333
VI. Balance Presupuestario de Recursos Disponibles sin Financiamiento Neto (VI = V - A3.1)	0	62,321,333	62,321,333

Concepto	Estimado/ Aprobado	Devengado	Recaudado/ Pagado
A2. Transferencias Federales Etiquetadas	0	0	0
A3.2 Financiamiento Neto con Fuente de Pago de Transferencias Federales Etiquetadas (A3.2 = F2 – G2)	0	0	0
F2. Financiamiento con Fuente de Pago de Transferencias Federales Etiquetadas	0	0	0
G2. Amortización de la Deuda Pública con Gasto Etiquetado	0	0	0
B2. Gasto Etiquetado (sin incluir Amortización de la Deuda Pública)	0	0	0
C2. Remanentes de Transferencias Federales Etiquetadas aplicados en el periodo		0	0
VII. Balance Presupuestario de Recursos Etiquetados (VII = A2 + A3.2 – B2 + C2)	0	0	0
VIII. Balance Presupuestario de Recursos Etiquetados sin Financiamiento Neto (VIII = VII – A3.2)	0	0	0

INSTITUTO ELECTORAL Y DE PARTICIPACIÓN CIUDADANA (a)
Estado Analítico de Ingresos Detallado - LDF
Del 1 de Enero al 31 de Marzo de 2024 (b)
(PESOS)

Concepto (c)	Ingreso					Diferencia (e)
	Estimado (d)	Ampliaciones/ (Reducciones)	Modificado	Devengado	Recaudado	
Ingresos de Libre Disposición						
A. Impuestos			0			0
B. Cuotas y Aportaciones de Seguridad Social			0			0
C. Contribuciones de Mejoras			0			0
D. Derechos			0			0
E. Productos	0	0	0	262,374	262,374	262,374
F. Aprovechamientos			0			0
G. Ingresos por Ventas de Bienes y Prestación Servicio	0	0	0	1,136	1,136	1,136
H. Participaciones (H=h1+h2+h3+h4+h5+h6+h7+h8+h9+h10+h11)	0	0	0	0	0	0
h1) Fondo General de Participaciones			0			0
h2) Fondo de Fomento Municipal			0			0
h3) Fondo de Fiscalización y Recaudación			0			0
h4) Fondo de Compensación			0			0
h5) Fondo de Extracción de Hidrocarburos			0			0
h6) Impuesto Especial Sobre Producción y Servicios			0			0
h7) 0.136% de la Recaudación Federal Participable			0			0
h8) 3.17% Sobre Extracción de Petróleo			0			0
h9) Gasolinas y Diésel			0			0
h10) Fondo del Impuesto Sobre la Renta			0			0
h11) Fondo de Estabilización de los Ingresos de las Entidades Federativas			0			0
I. Incentivos Derivados de la Colaboración Fiscal (I=i1+i2+i3+i4+i5)	0	0	0	0	0	0
i1) Tenencia o Uso de Vehículos			0			0
i2) Fondo de Compensación ISAN			0			0
i3) Impuesto Sobre Automóviles Nuevos			0			0
i4) Fondo de Compensación de Repecos-Intermedios			0			0
i5) Otros Incentivos Económicos			0			0
J. Transferencias y Asignaciones	335,060,355	0	335,060,355	126,518,092	126,518,092	-208,542,263
K. Convenios	0	0	0	0	0	0
k1) Otros Convenios y Subsidios			0			0
L. Otros Ingresos de Libre Disposición (L=l1+l2)	0	0	0	0	0	0
l1) Participaciones en Ingresos Locales			0			0
l2) Otros Ingresos de Libre Disposición			0			0
I. Total de Ingresos de Libre Disposición (I=A+B+C+D+E+F+G+H+I+J+K+L)	335,060,355	0	335,060,355	126,781,602	126,781,602	-208,278,753
Ingresos Excedentes de Ingresos de Libre Disposición						
Transferencias Federales Etiquetadas						
A. Aportaciones (A=a1+a2+a3+a4+a5+a6+a7+a8)	0	0	0	0	0	0
a1) Fondo de Aportaciones para la Nómina Educativa y Gasto Operativo			0			0
a2) Fondo de Aportaciones para los Servicios de Salud			0			0
a3) Fondo de Aportaciones para la Infraestructura Social			0			0
a4) Fondo de Aportaciones para el Fortalecimiento de los Municipios y de las Demarcaciones Territoriales del Distrito Federal			0			0
a5) Fondo de Aportaciones Múltiples			0			0
a6) Fondo de Aportaciones para la Educación Tecnológica y de Adultos			0			0
a7) Fondo de Aportaciones para la Seguridad Pública de los Estados y del Distrito Federal			0			0
a8) Fondo de Aportaciones para el Fortalecimiento de las Entidades Federativas			0			0
B. Convenios (B=b1+b2+b3+b4)	0	0	0	0	0	0
b1) Convenios de Protección Social en Salud			0			0
b2) Convenios de Descentralización			0			0
b3) Convenios de Reasignación			0			0
b4) Otros Convenios y Subsidios			0			0
C. Fondos Distintos de Aportaciones (C=c1+c2)	0	0	0	0	0	0
c1) Fondo para Entidades Federativas y Municipios Productores de Hidrocarburos			0			0
c2) Fondo Minero			0			0
D. Transferencias, Asignaciones, Subsidios y Subvenciones, y Pensiones y Jubilaciones			0			0

INSTITUTO ELECTORAL Y DE PARTICIPACION CIUDADANA (a)
Estado Analítico de Ingresos Detallado - LDF
Del 1 de Enero al 31 de Marzo de 2024 (b)
(PESOS)

Concepto (c)	Ingreso				Diferencia (e)
	Estimado (d)	Ampliaciones/ (Reducciones)	Modificado	Devengado	
E. Otras Transferencias Federales Etiquetadas			0		0
II. Total de Transferencias Federales Etiquetadas (II = A + B + C + D + E)	0	0	0	0	0
III. Ingresos Derivados de Financiamientos (III = A)	0	0	0	0	0
A. Ingresos Derivados de Financiamientos			0		0
IV. Total de Ingresos (IV = I + II + III)	335,060,355	0	335,060,355	126,781,602	126,781,602
Datos Informativos					
1. Ingresos Derivados de Financiamientos con Fuente de Pago de Ingresos de Libre Disposición			0		0
2. Ingresos Derivados de Financiamientos con Fuente de Pago de Transferencias Federales Etiquetadas			0		0
3. Ingresos Derivados de Financiamientos (3 = 1 + 2)	0	0	0	0	0

INSTITUTO ELECTORAL Y DE PARTICIPACION CIUDADANA (a)
Estado Analítico del Ejercicio del Presupuesto de Egresos Detallado - LDF
Clasificación por Objeto del Gasto (Capítulo y Concepto)
Del 1 de Enero al 31 de Marzo de 2024 (b)
(PESOS)

Concepto (c)	Egresos					Subejercicio (e)
	Aprobado (d)	Ampliaciones/ (Reducciones)	Modificado	Devengado	Pagado	
I. Gasto No Etiquetado (I=A+B+C+D+E+F+G+H+I)	335,060,355	0	335,060,355	64,460,269	64,460,269	270,600,086
A. Servicios Personales (A=a1+a2+a3+a4+a5+a6+a7)	115,889,088	0	115,889,088	17,455,693	17,455,693	98,433,395
a1) Remuneraciones al Personal de Carácter Permanente	44,463,420	0	44,463,420	10,480,032	10,480,032	33,983,388
a2) Remuneraciones al Personal de Carácter Transitorio	24,247,834	100,000	24,347,834	3,913,358	3,913,358	20,434,476
a3) Remuneraciones Adicionales y Especiales	22,598,382	0	22,598,382	599,144	599,144	21,999,238
a4) Seguridad Social	12,083,752	0	12,083,752	1,816,135	1,816,135	10,267,617
a5) Otras Prestaciones Sociales y Económicas	12,015,960	0	12,015,960	647,024	647,024	11,368,936
a6) Provisiones	400,000	-100,000	300,000	0	0	300,000
a7) Pago de Estímulos a Servidores Públicos	79,740	0	79,740	0	0	79,740
B. Materiales y Suministros (B=b1+b2+b3+b4+b5+b6+b7+b8+b9)	23,220,520	-25,000	23,195,520	3,033,436	3,033,436	20,162,084
b1) Materiales de Administración, Emisión de Documentos y Artículos Oficiales	14,684,170	-40,000	14,644,170	2,357,985	2,357,985	12,286,185
b2) Alimentos y Utensilios	2,082,384	515,000	2,597,384	359,545	359,545	2,237,839
b3) Materias Primas y Materiales de Producción y Comercialización			0			0
b4) Materiales y Artículos de Construcción y de Reparación	350,498	0	350,498	39,915	39,915	310,583
b5) Productos Químicos, Farmacéuticos y de Laboratorio	46,749	0	46,749	160	160	46,589
b6) Combustibles, Lubricantes y Aditivos	4,116,477	-500,000	3,616,477	199,862	199,862	3,416,615
b7) Vestuario, Blancos, Prendas de Protección y Artículos Deportivos	1,290,735	0	1,290,735	0	0	1,290,735
b8) Materiales y Suministros Para Seguridad			0			0
b9) Herramientas, Refacciones y Accesorios Menores	649,507	0	649,507	75,969	75,969	573,538
C. Servicios Generales (C=c1+c2+c3+c4+c5+c6+c7+c8+c9)	62,146,993	25,000	62,171,993	8,887,134	8,887,134	53,284,859
c1) Servicios Básicos	1,367,898	0	1,367,898	265,944	265,944	1,101,954
c2) Servicios de Arrendamiento	3,360,180	-95,862	3,264,318	469,646	469,646	2,794,671
c3) Servicios Profesionales, Científicos, Técnicos y Otros Servicios	38,023,928	95,862	38,119,790	136,784	136,784	37,983,007
c4) Servicios Financieros, Bancarios y Comerciales	1,576,423	-402	1,576,021	207,318	207,318	1,368,703
c5) Servicios de Instalación, Reparación, Mantenimiento y Conservación	1,155,188	0	1,155,188	361,713	361,713	793,475
c6) Servicios de Comunicación Social y Publicidad	245,000	0	245,000	4,500	4,500	240,500
c7) Servicios de Traslado y Viáticos	1,886,508	25,000	1,911,508	319,089	319,089	1,592,419
c8) Servicios Oficiales	1,900,000	0	1,900,000	238,166	238,166	1,661,834
c9) Otros Servicios Generales	12,631,868	402	12,632,270	6,883,973	6,883,973	5,748,297
D. Transferencias, Asignaciones, Subsidios y Otras Ayudas (D=d1+d2+d3+d4+d5+d6+d7+d8+d9)	128,695,943	0	128,695,943	34,735,121	34,735,121	93,960,822
d1) Transferencias Internas y Asignaciones al Sector Público			0			0
d2) Transferencias al Resto del Sector Público			0			0
d3) Subsidios y Subvenciones			0			0
d4) Ayudas Sociales	128,695,943	0	128,695,943	34,735,121	34,735,121	93,960,822
d5) Pensiones y Jubilaciones			0			0
d6) Transferencias a Fideicomisos, Mandatos y Otros Análogos			0			0
d7) Transferencias a la Seguridad Social			0			0
d8) Donativos			0			0
d9) Transferencias al Exterior			0			0
E. Bienes Muebles, Inmuebles e Intangibles (E=e1+e2+e3+e4+e5+e6+e7+e8+e9)	5,107,811	0	5,107,811	348,886	348,886	4,758,925
e1) Mobiliario y Equipo de Administración	4,906,791	-131,690	4,775,101	146,836	146,836	4,628,266
e2) Mobiliario y Equipo Educativo y Recreativo	190,000	117,160	307,160	187,643	187,643	119,517
e3) Equipo e Instrumental Médico y de Laboratorio			0			0
e4) Vehículos y Equipo de Transporte			0			0
e5) Equipo de Defensa y Seguridad			0			0
e6) Maquinaria, Otros Equipos y Herramientas	11,020	14,530	25,550	14,407	14,407	11,143
e7) Activos Biológicos			0			0
e8) Bienes Inmuebles			0			0
e9) Activos Intangibles			0			0
F. Inversión Pública (F=f1+f2+f3)	0	0	0	0	0	0
f1) Obra Pública en Bienes de Dominio Público			0			0
f2) Obra Pública en Bienes Propios			0			0
f3) Proyectos Productivos y Acciones de Fomento			0			0
G. Inversiones Financieras y Otras Provisiones (G=g1+g2+g3+g4+g5+g6+g7)	0	0	0	0	0	0
g1) Inversiones Para el Fomento de Actividades Productivas			0			0
g2) Acciones y Participaciones de Capital			0			0
g3) Compra de Títulos y Valores			0			0
g4) Concesión de Préstamos			0			0
g5) Inversiones en Fideicomisos, Mandatos y Otros Análogos			0			0
g6) Otras Inversiones Financieras			0			0
g7) Provisiones para Contingencias y Otras Erogaciones Especiales			0			0
H. Participaciones y Aportaciones (H=h1+h2+h3)	0	0	0	0	0	0
h1) Participaciones			0			0
h2) Aportaciones			0			0
h3) Convenios			0			0
I. Deuda Pública (I=i1+i2+i3+i4+i5+i6+i7)	0	0	0	0	0	0
i1) Amortización de la Deuda Pública			0			0
i2) Intereses de la Deuda Pública			0			0
i3) Comisiones de la Deuda Pública			0			0
i4) Gastos de la Deuda Pública			0			0
i5) Costo por Coberturas			0			0
i6) Apoyos Financieros			0			0
i7) Adeudos de Ejercicios Fiscales Anteriores (ADEFAS)			0			0

INSTITUTO ELECTORAL Y DE PARTICIPACION CIUDADANA (a)
Estado Analítico del Ejercicio del Presupuesto de Egresos Detallado - LDF
Clasificación por Objeto del Gasto (Capítulo y Concepto)
Del 1 de Enero al 31 de Marzo de 2024 (b)
(PESOS)

Concepto (c)	Egresos					Subejercicio (e)
	Aprobado (d)	Ampliaciones/ (Reducciones)	Modificado	Devengado	Pagado	
II. Gasto Etiquetado (II=A+B+C+D+E+F+G+H+I)	0	0	0	0	0	0
A. Servicios Personales (A=a1+a2+a3+a4+a5+a6+a7)	0	0	0	0	0	0
a1) Remuneraciones al Personal de Carácter Permanente			0	0	0	0
a2) Remuneraciones al Personal de Carácter Transitorio			0	0	0	0
a3) Remuneraciones Adicionales y Especiales			0	0	0	0
a4) Seguridad Social			0	0	0	0
a5) Otras Prestaciones Sociales y Económicas			0	0	0	0
a6) Previsiones			0	0	0	0
a7) Pago de Estimulos a Servidores Públicos			0	0	0	0
B. Materiales y Suministros (B=b1+b2+b3+b4+b5+b6+b7+b8+b9)	0	0	0	0	0	0
b1) Materiales de Administración, Emisión de Documentos y Artículos Oficiales			0	0	0	0
b2) Alimentos y Utensilios			0	0	0	0
b3) Materias Primas y Materiales de Producción y Comercialización			0	0	0	0
b4) Materiales y Artículos de Construcción y de Reparación			0	0	0	0
b5) Productos Químicos, Farmacéuticos y de Laboratorio			0	0	0	0
b6) Combustibles, Lubricantes y Aditivos			0	0	0	0
b7) Vestuario, Blancos, Prendas de Protección y Artículos Deportivos			0	0	0	0
b8) Materiales y Suministros Para Seguridad			0	0	0	0
b9) Herramientas, Refacciones y Accesorios Menores			0	0	0	0
C. Servicios Generales (C=c1+c2+c3+c4+c5+c6+c7+c8+c9)	0	0	0	0	0	0
c1) Servicios Básicos			0	0	0	0
c2) Servicios de Arrendamiento			0	0	0	0
c3) Servicios Profesionales, Científicos, Técnicos y Otros Servicios			0	0	0	0
c4) Servicios Financieros, Bancarios y Comerciales			0	0	0	0
c5) Servicios de Instalación, Reparación, Mantenimiento y Conservación			0	0	0	0
c6) Servicios de Comunicación Social y Publicidad			0	0	0	0
c7) Servicios de Traslado y Viáticos			0	0	0	0
c8) Servicios Oficiales			0	0	0	0
c9) Otros Servicios Generales			0	0	0	0
D. Transferencias, Asignaciones, Subsidios y Otras Ayudas (D=d1+d2+d3+d4+d5+d6+d7+d8+d9)	0	0	0	0	0	0
d1) Transferencias Internas y Asignaciones al Sector Público			0	0	0	0
d2) Transferencias al Resto del Sector Público			0	0	0	0
d3) Subsidios y Subvenciones			0	0	0	0
d4) Ayudas Sociales			0	0	0	0
d5) Pensiones y Jubilaciones			0	0	0	0
d6) Transferencias a Fideicomisos, Mandatos y Otros Análogos			0	0	0	0
d7) Transferencias a la Seguridad Social			0	0	0	0
d8) Donativos			0	0	0	0
d9) Transferencias al Exterior			0	0	0	0
E. Bienes Muebles, Inmuebles e Intangibles (E=e1+e2+e3+e4+e5+e6+e7+e8+e9)	0	0	0	0	0	0
e1) Mobiliario y Equipo de Administración			0	0	0	0
e2) Mobiliario y Equipo Educativo y Recreativo			0	0	0	0
e3) Equipo e Instrumental Médico y de Laboratorio			0	0	0	0
e4) Vehículos y Equipo de Transporte			0	0	0	0
e5) Equipo de Defensa y Seguridad			0	0	0	0
e6) Maquinaria, Otros Equipos y Herramientas			0	0	0	0
e7) Activos Biológicos			0	0	0	0
e8) Bienes Inmuebles			0	0	0	0
e9) Activos Intangibles			0	0	0	0
F. Inversión Pública (F=f1+f2+f3)	0	0	0	0	0	0
f1) Obra Pública en Bienes de Dominio Público			0	0	0	0
f2) Obra Pública en Bienes Propios			0	0	0	0
f3) Proyectos Productivos y Acciones de Fomento			0	0	0	0
G. Inversiones Financieras y Otras Provisiones (G=g1+g2+g3+g4+g5+g6+g7)	0	0	0	0	0	0
g1) Inversiones Para el Fomento de Actividades Productivas			0	0	0	0
g2) Acciones y Participaciones de Capital			0	0	0	0
g3) Compra de Títulos y Valores			0	0	0	0
g4) Concesión de Préstamos			0	0	0	0
g5) Inversiones en Fideicomisos, Mandatos y Otros Análogos			0	0	0	0
Fideicomiso de Desastres Naturales (Informativo)			0	0	0	0
g6) Otras Inversiones Financieras			0	0	0	0
g7) Provisiones para Contingencias y Otras Erogaciones Especiales			0	0	0	0
H. Participaciones y Aportaciones (H=h1+h2+h3)	0	0	0	0	0	0
h1) Participaciones			0	0	0	0
h2) Aportaciones			0	0	0	0
h3) Convenios			0	0	0	0
I. Deuda Pública (I=i1+i2+i3+i4+i5+i6+i7)	0	0	0	0	0	0
i1) Amortización de la Deuda Pública			0	0	0	0
i2) Intereses de la Deuda Pública			0	0	0	0
i3) Comisiones de la Deuda Pública			0	0	0	0
i4) Gastos de la Deuda Pública			0	0	0	0
i5) Costo por Coberturas			0	0	0	0
i6) Apoyos Financieros			0	0	0	0
i7) Adeudos de Ejercicios Fiscales Anteriores (ADEFAS)			0	0	0	0
III. Total de Egresos (III = I + II)	335,060,355	0	335,060,355	64,460,269	64,460,269	270,600,086

INSTITUTO ELECTORAL Y DE PARTICIPACION CIUDADANA (a)
Estado Analítico del Ejercicio del Presupuesto de Egresos Detallado - LDF
Clasificación Administrativa
Del 1 de Enero al 31 de Marzo de 2024 (b)
(PESOS)

Concepto (c)	Egresos					Subejercicio (e)
	Aprobado (d)	Ampliaciones/ (Reducciones)	Modificado	Devengado	Pagado	
I. Gasto No Etiquetado (I=A+B+C+D+E+F+G+H)	335,060,355	0	335,060,355	64,460,269	64,460,269	270,600,086
Presidencia	5,464,499	15,002	5,479,501	915,559	915,559	4,563,942
Oficina del Consejero Electoral David Alonso Arambula Quiñones	4,029,415	18,231	4,047,646	726,984	726,984	3,320,662
Oficina de la Consejera Electoral Perla Lucero Arreola Escobedo	3,877,953	13,746	3,891,699	599,381	599,381	3,292,318
Oficina de la Consejera Electoral María Cristina de Guadalupe Campos Zavala	3,898,334	7,242	3,905,576	624,249	624,249	3,281,327
Oficina del Consejero Electoral José Omar Ortega Soria	3,885,306	15,318	3,900,624	617,501	617,501	3,283,123
Oficina de la Consejera Electoral Norma Beatriz Pulido Corral	3,874,886	53,539	3,928,425	626,080	626,080	3,302,345
Oficina del Consejero Electoral Ernesto Saucedo Ruiz	3,857,824	23,978	3,881,802	572,285	572,285	3,309,517
Secretaría Ejecutiva	9,832,323	143,326	9,975,649	1,446,542	1,446,542	8,529,107
Contraloría	4,395,650	20,917	4,416,567	781,067	781,067	3,635,500
Secretaría Técnica	5,973,785	10,000	5,983,785	995,435	995,435	4,988,350
Dirección de Administración	12,071,167	73,229	12,144,396	2,061,144	2,061,144	10,083,252
Dirección de Organización Electoral	7,475,931	-57,132	7,418,799	1,419,240	1,419,240	5,999,558
Dirección de Capacitación Electoral y Educación Cívica	8,835,607	123,927	8,959,534	3,283,390	3,283,390	5,676,144
Dirección Jurídica	7,933,767	9,627	7,943,393	1,363,875	1,363,875	6,579,518
Unidad Técnica de Gestión Documental y Administración de Archivos	2,624,619	0	2,624,619	545,906	545,906	2,078,712
Unidad Técnica de Cómputo	4,855,886	-59,051	4,796,835	804,021	804,021	3,992,814
Unidad Técnica de Servicio Profesional Electoral	2,575,755	39,794	2,615,548	346,594	346,594	2,268,955
Unidad Técnica de Transparencia y Acceso a la Información Pública	3,387,378	-100,000	3,287,378	454,905	454,905	2,832,473
Unidad Técnica de Vinculación con el INE	2,586,175	0	2,586,175	366,146	366,146	2,220,030
PAN	23,309,592	0	23,309,592	6,265,548	6,265,548	17,044,044
PRI	28,493,943	0	28,493,943	7,659,086	7,659,086	20,834,857
PRD	7,588,160	0	7,588,160	2,039,675	2,039,675	5,548,485
PVEM	12,178,747	0	12,178,747	3,273,611	3,273,611	8,905,137
PT	8,483,236	0	8,483,236	3,364,592	3,364,592	5,118,644
PMC	9,688,487	0	9,688,487	1,875,778	1,875,778	7,812,708
PMORENA	36,859,800	0	36,859,800	9,907,804	9,907,804	26,951,997
Agrupaciones Políticas	1,903,789	0	1,903,789	349,028	349,028	1,554,761
Candidatos Independientes	190,189	0	190,189	0	0	190,189
Oficinas Centrales	69,917,367	-408,587	69,508,780	7,965,105	7,965,105	61,543,675
Canatlán	0	0	0	0	0	0
Canelas	0	0	0	0	0	0
Coneto de Comonfort	0	0	0	0	0	0
Cuencamé	1,611,968	-1	1,611,967	356,295	356,295	1,255,672
Durango	2,564,733	2,561	2,567,293	625,429	625,429	1,941,864
General Simón Bolívar	0	0	0	0	0	0
Gómez Palacio	2,157,901	-57,529	2,100,372	435,833	435,833	1,664,539
Guadalupe Victoria	1,584,544	-30,000	1,554,544	324,636	324,636	1,229,908
Guanaceví	0	0	0	0	0	0
Hidalgo	0	0	0	0	0	0
Indé	0	0	0	0	0	0
Lerdo	1,521,365	140,798	1,662,163	383,752	383,752	1,278,411
Mapimi	1,586,221	2,896	1,589,117	353,701	353,701	1,235,415
Mezquital	0	0	0	0	0	0
Nazas	0	0	0	0	0	0
Nombre de Dios	0	0	0	0	0	0
Nuevo Ideal	0	0	0	0	0	0
Ocampo	0	0	0	0	0	0
El Oro	0	0	0	0	0	0
Otáez	0	0	0	0	0	0
Pánuco de Coronado	0	0	0	0	0	0
Peñón Blanco	0	0	0	0	0	0
Poanas	0	0	0	0	0	0
Pueblo Nuevo	1,576,635	-0	1,576,635	349,978	349,978	1,226,657
Rodeo	0	0	0	0	0	0
San Bernardo	0	0	0	0	0	0
San Dimas	0	0	0	0	0	0
San Juan de Guadalupe	0	0	0	0	0	0
San Juan del Río	0	0	0	0	0	0
San Luis del Cordero	0	0	0	0	0	0
San Pedro del Gallo	0	0	0	0	0	0

Santa Clara	0	0	0	0	0	0
Santiago Papasquiaro	1,583,444	-1,829	1,581,615	380,114	380,114	1,201,501
Súchil	0	0	0	0	0	0
Tamazula	0	0	0	0	0	0
Tepehuanes	0	0	0	0	0	0
Tlahualilo	0	0	0	0	0	0
Topia	0	0	0	0	0	0
Vicente Guerrero	0	0	0	0	0	0
CAES	16,975,867	0	16,975,867	0	0	16,975,867
SEL	3,848,109	0	3,848,109	0	0	3,848,109
II. Gasto Etiquetado (II=A+B+C+D+E+F+G+H)	0	0	0	0	0	0
Presidencia	0	0	0	0	0	0
Oficina del Consejero Electoral David Alonso Arambula	0	0	0	0	0	0
Quiñones	0	0	0	0	0	0
Oficina de la Consejera Electoral Perla Lucero Arreola	0	0	0	0	0	0
Escobedo	0	0	0	0	0	0
Oficina de la Consejera Electoral María Cristina de	0	0	0	0	0	0
Guadalupe Campos Zavala	0	0	0	0	0	0
Oficina del Consejero Electoral José Omar Ortega Soria	0	0	0	0	0	0
Oficina de la Consejera Electoral Norma Beatriz Pulido	0	0	0	0	0	0
Corral	0	0	0	0	0	0
Oficina del Consejero Electoral Ernesto Saucedo Ruiz	0	0	0	0	0	0
Secretaría Ejecutiva	0	0	0	0	0	0
Contraloría	0	0	0	0	0	0
Secretaría Técnica	0	0	0	0	0	0
Dirección de Administración	0	0	0	0	0	0
Dirección de Organización Electoral	0	0	0	0	0	0
Dirección de Capacitación Electoral y Educación Cívica	0	0	0	0	0	0
Dirección Jurídica	0	0	0	0	0	0
Unidad Técnica de Gestión Documental y Administración	0	0	0	0	0	0
de Archivos	0	0	0	0	0	0
Unidad Técnica de Cómputo	0	0	0	0	0	0
Unidad Técnica de Servicio Profesional Electoral	0	0	0	0	0	0
Unidad Técnica de Transparencia y Acceso a la	0	0	0	0	0	0
Información Pública	0	0	0	0	0	0
Unidad Técnica de Vinculación con el INE	0	0	0	0	0	0
PAN	0	0	0	0	0	0
PRI	0	0	0	0	0	0
PRD	0	0	0	0	0	0
PVEM	0	0	0	0	0	0
PT	0	0	0	0	0	0
PMC	0	0	0	0	0	0
PMORENA	0	0	0	0	0	0
Agrupaciones Políticas	0	0	0	0	0	0
Candidatos Independientes	0	0	0	0	0	0
Oficinas Centrales	0	0	0	0	0	0
Canatlán	0	0	0	0	0	0
Canelas	0	0	0	0	0	0
Coneto de Comonfort	0	0	0	0	0	0
Cuencamé	0	0	0	0	0	0
Durango	0	0	0	0	0	0
General Simón Bolívar	0	0	0	0	0	0
Gómez Palacio	0	0	0	0	0	0
Guadalupe Victoria	0	0	0	0	0	0
Guanaceví	0	0	0	0	0	0
Hidalgo	0	0	0	0	0	0
Indé	0	0	0	0	0	0
Lerdo	0	0	0	0	0	0
Mapimi	0	0	0	0	0	0
Mezquital	0	0	0	0	0	0
Nazas	0	0	0	0	0	0
Nombre de Dios	0	0	0	0	0	0
Nuevo Ideal	0	0	0	0	0	0
Ocampo	0	0	0	0	0	0
El Oro	0	0	0	0	0	0
Otáez	0	0	0	0	0	0
Pánuco de Coronado	0	0	0	0	0	0
Peñón Blanco	0	0	0	0	0	0
Poanas	0	0	0	0	0	0
Pueblo Nuevo	0	0	0	0	0	0
Rodeo	0	0	0	0	0	0
San Bernardo	0	0	0	0	0	0
San Dimas	0	0	0	0	0	0
San Juan de Guadalupe	0	0	0	0	0	0
San Juan del Río	0	0	0	0	0	0
San Luis del Cordero	0	0	0	0	0	0

San Pedro del Gallo	0	0	0	0	0	0
Santa Clara	0	0	0	0	0	0
Santiago Papasquiaro	0	0	0	0	0	0
Súchil	0	0	0	0	0	0
Tamazula	0	0	0	0	0	0
Tepehuanes	0	0	0	0	0	0
Tlahualilo	0	0	0	0	0	0
Topia	0	0	0	0	0	0
Vicente Guerrero	0	0	0	0	0	0
CAES	0	0	0	0	0	0
SEL	0	0	0	0	0	0
III. Total de Egresos (III = I + II)	335,060,355	0	335,060,355	64,460,269	64,460,269	270,600,086

INSTITUTO ELECTORAL Y DE PARTICIPACIÓN CIUDADANA (a)
Estado Analítico del Ejercicio del Presupuesto de Egresos Detallado - LDF
Clasificación Funcional (Finalidad y Función)
Del 1 de Enero al 31 de Marzo de 2024 (b)
(PESOS)

Concepto (c)	Egresos					Subejercicio (e)
	Aprobado (d)	Ampliaciones/ (Reducciones)	Modificado	Devengado	Pagado	
I. Gasto No Etiquetado (I=A+B+C+D)	335,060,355	0	335,060,355	64,460,269	64,460,269	270,600,086
A. Gobierno (A=a1+a2+a3+a4+a5+a6+a7+a8)	335,060,355	0	335,060,355	64,460,269	64,460,269	270,600,086
a1) Legislación			0			0
a2) Justicia			0			0
a3) Coordinación de la Política de Gobierno	335,060,355	0	335,060,355	64,460,269	64,460,269	270,600,086
a4) Relaciones Exteriores			0			0
a5) Asuntos Financieros y Hacendarios			0			0
a6) Seguridad Nacional			0			0
a7) Asuntos de Orden Público y de Seguridad Interior			0			0
a8) Otros Servicios Generales			0			0
B. Desarrollo Social (B=b1+b2+b3+b4+b5+b6+b7)	0	0	0	0	0	0
b1) Protección Ambiental			0			0
b2) Vivienda y Servicios a la Comunidad			0			0
b3) Salud			0			0
b4) Recreación, Cultura y Otras Manifestaciones Sociales			0			0
b5) Educación			0			0
b6) Protección Social			0			0
b7) Otros Asuntos Sociales			0			0
C. Desarrollo Económico (C=c1+c2+c3+c4+c5+c6+c7+c8+c9)	0	0	0	0	0	0
c1) Asuntos Económicos, Comerciales y Laborales en General			0			0
c2) Agropecuaria, Silvicultura, Pesca y Caza			0			0
c3) Combustibles y Energía			0			0
c4) Minería, Manufacturas y Construcción			0			0
c5) Transporte			0			0
c6) Comunicaciones			0			0
c7) Turismo			0			0
c8) Ciencia, Tecnología e Innovación			0			0
c9) Otras Industrias y Otros Asuntos Económicos			0			0
D. Otras No Clasificadas en Funciones Anteriores (D=d1+d2+d3+d4)	0	0	0	0	0	0
d1) Transacciones de la Deuda Pública / Costo Financiero de la Deuda			0			0
d2) Transferencias, Participaciones y Aportaciones Entre Diferentes Niveles y Ordenes de Gobierno			0			0
d3) Saneamiento del Sistema Financiero			0			0
d4) Adeudos de Ejercicios Fiscales Anteriores			0			0
II. Gasto Etiquetado (II=A+B+C+D)	0	0	0	0	0	0
A. Gobierno (A=a1+a2+a3+a4+a5+a6+a7+a8)	0	0	0	0	0	0
a1) Legislación			0			0
a2) Justicia			0			0
a3) Coordinación de la Política de Gobierno			0			0
a4) Relaciones Exteriores			0			0
a5) Asuntos Financieros y Hacendarios			0			0
a6) Seguridad Nacional			0			0
a7) Asuntos de Orden Público y de Seguridad Interior			0			0
a8) Otros Servicios Generales			0			0
B. Desarrollo Social (B=b1+b2+b3+b4+b5+b6+b7)	0	0	0	0	0	0
b1) Protección Ambiental			0			0
b2) Vivienda y Servicios a la Comunidad			0			0
b3) Salud			0			0
b4) Recreación, Cultura y Otras Manifestaciones Sociales			0			0
b5) Educación			0			0
b6) Protección Social			0			0
b7) Otros Asuntos Sociales			0			0
C. Desarrollo Económico (C=c1+c2+c3+c4+c5+c6+c7+c8+c9)	0	0	0	0	0	0
c1) Asuntos Económicos, Comerciales y Laborales en General			0			0
c2) Agropecuaria, Silvicultura, Pesca y Caza			0			0
c3) Combustibles y Energía			0			0
c4) Minería, Manufacturas y Construcción			0			0
c5) Transporte			0			0
c6) Comunicaciones			0			0
c7) Turismo			0			0
c8) Ciencia, Tecnología e Innovación			0			0
c9) Otras Industrias y Otros Asuntos Económicos			0			0

INSTITUTO ELECTORAL Y DE PARTICIPACION CIUDADANA (a)
Estado Analítico del Ejercicio del Presupuesto de Egresos Detallado - LDF
Clasificación Funcional (Finalidad y Función)
Del 1 de Enero al 31 de Marzo de 2024 (b)
(PESOS)

Concepto (c)	Egresos					Subejercicio (e)
	Aprobado (d)	Ampliaciones/ (Reducciones)	Modificado	Devengado	Pagado	
D. Otras No Clasificadas en Funciones Anteriores (D=d1+d2+d3+d4)	0	0	0	0	0	0
d1) Transacciones de la Deuda Publica / Costo Financiero de la Deuda			0			0
d2) Transferencias, Participaciones y Aportaciones Entre Diferentes Niveles y Ordenes de Gobierno			0			0
d3) Saneamiento del Sistema Financiero			0			0
d4) Adeudos de Ejercicios Fiscales Anteriores			0			0
III. Total de Egresos (III = I + II)	335,060,355	0	335,060,355	64,460,269	64,460,269	270,600,086

Formato 6 d) Estado Analítico del Ejercicio del Presupuesto de Egresos Detallado - LDF

INSTITUTO ELECTORAL Y DE PARTICIPACIÓN CIUDADANA DELESTADO DE DURANGO Estado Analítico del Ejercicio del Presupuesto de Egresos Detallado - LDF Clasificación de Servicios Personales por Categoría Del 1 de enero al 31 de marzo de 2023 (b) (PESOS)						
Concepto (c)	Egresos					Subejercicio (e)
	Aprobado (d)	Ampliaciones / (Reducciones)	Modificado	Devengado	Pagado	
I. Gasto No Etiquetado (I=A+B+C+D+E+F)	115,889,088.00	-	115,889,088.00	17,455,693.00	17,455,693.00	98,433,395.00
A. Personal Administrativo	115,889,088.00	-	115,889,088.00	17,455,693.00	17,455,693.00	98,433,395.00
B. Magisterio	0	0	0	0	0	0
C. Servicios de Salud (C=c1+c2)	0	0	0	0	0	0
c1) Personal Administrativo	0	0	0	0	0	0
c2) Personal Médico, paramédico y afi	0	0	0	0	0	0
D. Seguridad Pública	0	0	0	0	0	0
E. Gastos asociados a la implementación de nuevas leyes federales o reformas a las mismas (E=e1+e2)	0	0	0	0	0	0
e1) Nombre del Programa o Ley 1	0	0	0	0	0	0
e2) Nombre del Programa o Ley 2	0	0	0	0	0	0
F. Sentencias laborales definitivas	0	0	0	0	0	0
II. Gasto Etiquetado (I=A+B+C+D+E+F)	0	0	0	0	0	0
A. Personal Administrativo	0	0	0	0	0	0
B. Magisterio	0	0	0	0	0	0
C. Servicios de Salud (C=c1+c2)	0	0	0	0	0	0
c1) Personal Administrativo	0	0	0	0	0	0
c2) Personal Médico, paramédico y afi	0	0	0	0	0	0
D. Seguridad Pública	0	0	0	0	0	0
E. Gastos asociados a la implementación de nuevas leyes federales o reformas a las mismas (E=e1+e2)	0	0	0	0	0	0
e1) Nombre del Programa o Ley 1	0	0	0	0	0	0
e2) Nombre del Programa o Ley 2	0	0	0	0	0	0
F. Sentencias laborales definitivas	0	0	0	0	0	0
III. Total de Gasto en Servicios Personales (III = I + II)	115,889,088.00	-	115,889,088.00	17,455,693.00	17,455,693.00	98,433,395.00