



Instructivo para la y el
**Funcionario de
Casilla
Especial**

Elecciones Locales
Proceso Electoral
2023-2024

Contenido

Presentación	1
1. La Jornada Electoral	2
1.1 ¿Qué cargos se elegirán a nivel local?	2
2. Preparación e instalación de la casilla	3
3. Votación	8
4. Conteo de los votos y llenado del acta	13
4.1 Clasificación de los votos	13
4.2 Conteo de los votos y llenado de la Hoja para hacer operaciones de escrutinio y cómputo.....	20
4.3 Llenado de las actas de escrutinio y cómputo.....	27
5. Integración del expediente de casilla y del paquete electoral	32
6. Publicación de resultados y clausura de la casilla	39
6.1 ¿Cómo se realiza la publicación de resultados?	39
6.2 ¿Quién entrega el paquete electoral local?	42
Ejercicio de llenado de la documentación electoral en la casilla especial	46
Práctica del llenado de la documentación	65
Anexo 1	113



Instituto Electoral y de Participación Ciudadana del Estado de Durango

Consejero Presidente

M.D. Roberto Herrera Hernández

Consejeras y Consejeros Electorales

Mtro. José Omar Ortega Soria

Mtra. María Cristina de Guadalupe Campos Zavala

Lcda. Norma Beatriz Pulido Corral

Mtro. David Alonso Arámbula Quiñones

Lcda. Perla Lucero Arreola Escobedo

Lic. Ernesto Saucedo Ruiz

Secretaria Ejecutiva

Lcda. Paola Aguilar Álvarez Almodóvar

Titular del Órgano Interno de Control

C.P. Isolda del Rosario González Cisneros

Director de Capacitación Electoral y Educación Cívica

M.A.P. Daniel Enrique Zavala Barrios.



Instituto Nacional Electoral

Consejera Presidenta

Lcda. Guadalupe Taddei Zavala

Consejeras y Consejeros Electorales

Mtro. Arturo Castillo Loza

Norma Irene De la Cruz Magaña

Dr. Uuc-kib Espadas Ancona

Mtro. José Martín Fernando Faz Mora

Carla Astrid Humphrey Jordan

Mtra. Rita Bell López Vences

Mtro. Jorge Montaña Ventura

Mtra. Dania Paola Ravel Cuevas

Mtro. Jaime Rivera Velázquez

Mtra. Beatriz Claudia Zavala Pérez

Encargada de despacho de la Secretaría Ejecutiva

Mtra. Claudia Edith Suárez Ojeda

Titular de la Unidad de Asuntos Jurídicos, en Suplencia por Ausencia del Titular del Órgano Interno de Control

Lic. Luis Oswaldo Peralta Rivera

Directora Ejecutiva de Capacitación Electoral y Educación Cívica

Lcda. María Elena Cornejo Esparza

Titular de la Vocalía Ejecutiva de la Junta Local Ejecutiva en Durango.

Mtra. Aracely Frías López.

Presentación

El 2 junio de 2024 nuestro país celebrará elecciones concurrentes, es decir, el mismo día se llevarán a cabo elecciones federales y locales para renovar a representantes de los poderes ejecutivo y legislativo. A través de este proceso, millones de mexicanas y mexicanos podrán ejercer su derecho al voto para elegir a quienes ocuparán la Presidencia de la República, las Senadurías y las Diputaciones Federales, así como la renovación de Diputaciones Locales en Durango.

Para hacerlo posible, se requiere que 1.5 millones de personas como tú participen recibiendo, contando y registrando los votos de sus vecinos y vecinas en la instalación de alrededor de 170 mil casillas en todo el país.

Tu participación es primordial, pues como funcionario o funcionaria de casilla especial estarás a cargo de garantizar el ejercicio del voto a las y los ciudadanos que el día de la elección se encuentren fuera de la sección que corresponde a su domicilio.

Para facilitar esta gran labor, la casilla especial en la que participarás contará con una computadora portátil cargada con el Sistema de Consulta en Casillas Especiales (SICCE), el cual permite la revisión de los datos de la ciudadanía para saber si cumple los requisitos para poder votar y, en su caso, los cargos por los que puede hacerlo.

Tu participación es primordial, pues sin el apoyo de las ciudadanas y ciudadanos que ese día se convierten en autoridad electoral al integrar las casillas, las elecciones no podrían realizarse. Por ello, es fundamental que asistas el día de la elección y realices con esmero las tareas que tendrás a tu cargo.

Te agradecemos todo tu esfuerzo y compromiso.



Instituto Electoral y de Participación
Ciudadana del Estado de Durango



Instituto Nacional
Electoral

1. La Jornada Electoral

Es el día en el que las y los ciudadanos mexicanos votamos para elegir a nuestros representantes y gobernantes.



1.1 ¿Qué cargos se elegirán a nivel local?

En Durango elegiremos los siguientes cargos de elección popular:

25 Diputaciones Locales

15 de mayoría relativa

10 de representación proporcional

Recuerda que existen siete partidos políticos con registro nacional y actualmente en Durango no hay partidos políticos locales.

Las candidaturas a Diputaciones Locales pueden ser propuestas por un partido político o varios partidos en coalición o candidatura común. También puede haber candidaturas independientes, sus nombres aparecen al final de la boleta.

Al recibir la documentación y el material electoral, la o el **Presidente** debe revisar que le entreguen 1,000 boletas para la elección de Diputaciones Locales (color rosa), además de las necesarias para que voten las y los representantes de partido político y en su caso de candidaturas independientes (en adelante representantes).

2. Preparación e instalación de la casilla

Es importante que sepas que al momento de realizar el armado del material electoral de la elección para las Diputaciones Locales, podrás consultar los instructivos de armado de la **urna**, de la **base porta urna** y en su caso, del **forro para urnas reutilizadas**, escaneando con tu teléfono celular los códigos QR que contienen dichos materiales:

The diagram illustrates the process of linking QR codes to assembly instructions for three types of ballot boxes:

- URNA:** A box labeled "DIPUTACIONES LOCALES" and "URNA" with a QR code that links to the "INSTRUCTIVO DE ARMADO URNA ELECTORAL". This instruction includes steps: 1. Desplegar y doblar en sentido contrario al que se encuentra. 2. Colocar la inventa, cerrar y sujetar y seguir a mantener perfectamente los seguros en las ranuras de los solapas, evitando de esta forma oprimir. 3. Validar y cerrar la tapa superior, imprimiendo el peso a presión. 4. Sellar la urna electoral utilizando la cinta de seguridad como se muestra en la imagen.
- BASE PORTA URNA:** A box labeled "DIPUTACIONES LOCALES" and "BASE PORTA URNA" with a QR code that links to the "INSTRUCTIVO DE ARMADO BASE PORTA URNA". This instruction includes steps: 1. Desplegar y doblar en sentido contrario al que se encuentra. 2. Poner un doble sobre la marca de la tapa e introducirlo en la gran ranura y presionar para cerrar la tapa. 3. Insertar los seguros de la base en las ranuras de las paredes laterales. 4. Colocar la urna electoral sobre la base porta urna.
- FORRO PARA URNAS REUTILIZADAS:** A box labeled "DIPUTACIONES LOCALES" and "FORRO PARA URNAS REUTILIZADAS" with a QR code that links to the "INSTRUCTIVO DE ARMADO FORRO PARA URNA ELECTORAL". This instruction includes steps: 1. Verificar que se tenga el forro para urna electoral de la elección que corresponde. 2. Doblar las solapas y los seguros de forro para urna electoral. 3. Insertar los seguros en la ranura de las solapas. 4. Colocar el forro sobre la urna electoral alineando con la ranura para introducir los votos.

NOTA: El forro para urna electoral debe tener adherido a él un estanco de la marca de la urna para su uso.

Recuerda que...

La casilla especial se instala para recibir los votos de las y los electores que el día de la elección están fuera de la sección electoral que les corresponde de acuerdo con su domicilio.



La o el **operador del equipo de cómputo** deberá estar junto a quien preside la casilla, de manera que la pantalla del equipo pueda ser observada por la o el **Presidente** de la casilla especial, por la o el propio operador del equipo de cómputo y por la persona electora que acuda a votar.

Una vez que se realizaron todas las actividades que se indican en el **Instructivo para la y el Funcionario de Casilla Especial** relacionadas con la instalación de la mesa directiva de casilla, la o el **2do. Secretario** llena en el **Acta de la Jornada Electoral Local** el apartado “**Instalación de la casilla**”, para lo cual debe realizar las siguientes actividades:



1

Llena los datos de identificación de casilla. En el espacio de **Distrito Electoral Local** copia el número que se encuentra en su nombramiento.

2

Cuenta una por una las boletas de la elección de Diputaciones Locales y anota las cantidades, con número y letra.



3

Escribe los números de folio inicial y final de las boletas recibidas; en caso de que no sean consecutivos, registra el número de folio inicial y final de cada bloque.

4

Llena los demás datos de ese apartado.

5

Solicita a las y los funcionarios que firmen la **columna “Instalación de la casilla”** del **apartado B del acta** (columna color rosa).

6

Solicita a las y los representantes presentes que firmen la **“Instalación de la casilla”** del **apartado C del acta** (columna color rosa).


IMPORTANTE



En las casillas especiales, **además de las 1,000 boletas** disponibles para que las y los electores voten por cada cargo (tanto federal como local), **se contará con un número determinado de boletas para que voten las y los representantes ante la casilla**. En caso de que sobren algunas de estas boletas, no pueden entregarse a quien no esté acreditado/a como representante ante la casilla.

A continuación, se presenta un ejemplo del llenado del **apartado “Instalación de la casilla”** del **Acta de la Jornada Electoral local**.

Apartado "Instalación de la casilla" del Acta de la Jornada Electoral Local.



1 **IFPC** INSTITUTO FEDERAL DEL PROCESO ELECTORAL **ACTA DE LA JORNADA ELECTORAL**

1. Copie y anote la información de su nombramiento.
Entidad: Durango Distrito electoral local: 01

Municipio: Durango

Sección: 0173

INSTALACIÓN DE LA CASILLA

2. La casilla se instaló en: Central de Autobuses, Av. Democracia No. 7820
Victoria de Durango, Durango.
(Escriba el lugar, calle, número, colonia y localidad)

y su instalación empezó a las: 7:38 am, del día 2 de junio de 2024.

3. Cuente uno por uno el total de boletas recibidas y anote la cantidad:
DIPUTACIONES LOCALES: 1028 Mil veintiocho

4. Escriba el número de folios inicial y final de las boletas de la elección de Diputaciones Locales recibidas, en caso de que los folios no sean continuos, utilice el segundo recuadro:
DIPUTACIONES LOCALES: 00001 001028

5. (Alguna o algún representante de partido político y de candidatura independiente firmó o selló las boletas?) NO

6. Cuando las urnas fueron armadas ante las y los funcionarios y las representaciones partidistas y de candidatura independiente presentes, la o el presidente:
¿Comprobó que las urnas estaban vacías? NO ¿Colocó las urnas a la vista de todas las personas? NO

7. En caso de que se hubieran presentado incidentes durante la instalación de la casilla **marque** en el apartado 8.

8. Escriba el nombre del funcionario de mesa directiva de casilla y de las representaciones partidistas y de candidatura independiente en los apartados 9 según corresponda, y asegúrense de que firmen en la columna de instalación de la casilla (color rosa).

9. La votación inició a las 8:01 a.m.

DESTINO: ORIGINAL PARA LA BOLSA DE EXPEDIENTE DE CASILLA DE LA ELECCIÓN DE DIPUTACIONES LOCALES.

1 **IFPC** INSTITUTO FEDERAL DEL PROCESO ELECTORAL **ACTA DE LA JORNADA ELECTORAL**

Para el llenado de esta acta **utilice un bolígrafo de tinta azul**, para que todas las copias se puedan leer y siga cada una de las instrucciones.

1. Copie y anote la información de su nombramiento.
Entidad: Durango Distrito electoral local: 01

Municipio: Durango

Sección: 0173

INSTALACIÓN DE LA CASILLA

2. La casilla se instaló en: Central de Autobuses, Av. Democracia No. 7820
Victoria de Durango, Durango.
(Escriba el lugar, calle, número, colonia y localidad)

y su instalación empezó a las: 7:38 am, del día 2 de junio de 2024.

3. Cuente uno por uno el total de boletas recibidas y anote la cantidad:
DIPUTACIONES LOCALES: 1028 Mil veintiocho

4. Escriba el número de folios inicial y final de las boletas de la elección de Diputaciones Locales recibidas, en caso de que los folios no sean continuos, utilice el segundo recuadro:
DIPUTACIONES LOCALES: 00001 001028

5. (Alguna o algún representante de partido político y de candidatura independiente firmó o selló las boletas?) NO

6. Cuando las urnas fueron armadas ante las y los funcionarios y las representaciones partidistas y de candidatura independiente presentes, la o el presidente:
¿Comprobó que las urnas estaban vacías? NO ¿Colocó las urnas a la vista de todas las personas? NO

7. En caso de que se hubieran presentado incidentes durante la instalación de la casilla **marque** en el apartado 8.

8. Escriba el nombre del funcionario de mesa directiva de casilla y de las representaciones partidistas y de candidatura independiente en los apartados 9 según corresponda, y asegúrense de que firmen en la columna de instalación de la casilla (color rosa).

9. La votación inició a las 8:01 a.m.

1 **ACTA DE LA JORNADA ELECTORAL**

Para el desarrollo de esta casilla se diligencia de forma anual, para que todos los registros en poder de la caja cada una de las casillas.

Se diligencia en la instalación de los representantes.

Instancia: **Durango** Distrito electoral local: **01**

Sección: **01173**

INSTALACIÓN DE LA CASILLA

La casilla se instaló en: **Centro de Autobuses Av. Democracia No. 7820**

Victoria de Durango, Durango Instalación de la casilla el día: **7/30** del mes de: **2** de junio de 2024.

La casilla se instaló en un lugar diferente al aprobado por el Consejo Electoral, explique las causas:

Cuente con una serie de folios recibidos y emitidos de conformidad:

Series recibidas: **1028** Serie emitida: **Mil veintiocho**

Se diligencia el número de folios recibidos y emitidos de la elección de Diputaciones Locales recibidos, en caso de que los folios no sean continuos, indicar el folio que faltó:

000001 001028

¿Alguno de los representantes de partido político o de candidatura independiente firmó en la casilla? Sí No

Reservar "X" a los representantes que firmó en la casilla:

¿Cuándo los datos fueron emitidos entre los y los funcionarios y los representantes partidistas y de candidaturas independientes respecto a la instalación? Sí No

¿Comprobó que los datos emitidos sean? Sí No

¿En caso de que los funcionarios presentados incidieron durante la instalación de la casilla anexo en el apartado? Sí No

Se diligencia el nombre del representante de cada distrito de casilla y de los representantes partidistas y de candidaturas independientes en los apartados: Sí No

La instancia está en la: **8-01** serie.

CIERRE DE LA VOTACION

La instancia está en la: Serie de folios recibidos y emitidos de conformidad No de conformidad

¿Se diligenció en la casilla el número de serie de los folios recibidos y emitidos de conformidad? Sí No

¿Se diligenció en la casilla el número de serie de los folios recibidos y emitidos de conformidad? Sí No

DESTINO: ORIGINAL PARA LA BOLSA DE EXPEDIENTE DE CASILLA DE LA ELECCIÓN DE DIPUTACIONES LOCALES



REPRESENTACIONES PARTIDISTAS Y DE CANDIDATURA INDEPENDIENTE

CANDIDATURA	PRENOMINADO	RESERVA DE CASILLA	SEÑALADO EN CASILLA
SECRETARÍA	Maria Boletas		
SECRETARÍA	Carlos Legalidad		
SECRETARÍA	Rocio Participación		
SECRETARÍA	Alfredo Democracia		
SECRETARÍA	Carmen Mampara		
SECRETARÍA	Salvador Casillas		

Reservar con una "X" en la columna correspondiente si el representante es propietario (P) o suplente (S), si firmó bajo protesta o si no firmó por renuncia o abandono. Los espacios con líneas diagonales en la columna de instalación de casilla no deben ser llenados.

REPRESENTACIONES PARTIDISTAS Y DE CANDIDATURA INDEPENDIENTE	INSTALACIÓN DE LA CASILLA	CIERRE DE LA VOTACION
Román Paquette	X	
Sajuana Elección	X	
Alfredo Credenciales	X	
Rosa Cómputo	X	
Jorge Votos	X	
Elena Actas	X	
Camilo Certeza	X	

2 Marque con una "X" si la o el funcionario se tomó de la fila de votantes.

CARGO	NOMBRES	INSTALACIÓN DE LA CASILLA	CIERRE DE LA VOTACION
SECRETARÍA	Maria Boletas		
SECRETARÍA	Carlos Legalidad		
SECRETARÍA	Rocio Participación		
SECRETARÍA	Alfredo Democracia		
SECRETARÍA	Carmen Mampara		
SECRETARÍA	Salvador Casillas		

Marque con una "X" en la columna correspondiente si la o el representante es propietario (P) o suplente (S), si firmó bajo protesta o si no firmó por renuncia o abandono. Los espacios con líneas diagonales en la columna de instalación de casilla no deben ser llenados.





REPRESENTACIONES PARTIDISTAS Y DE CANDIDATURA INDEPENDIENTE	INSTALACIÓN DE LA CASILLA	CIERRE DE LA VOTACION
Román Paquette	X	
Sajuana Elección	X	
Alfredo Credenciales	X	
Rosa Cómputo	X	
Jorge Votos	X	
Elena Actas	X	
Camilo Certeza	X	

3. Votación

En el *Instructivo para la y el Funcionario de Casilla Especial* se detallan los pasos a seguir para recibir los votos, así como para el cierre de la votación.

Cuando la o el **Presidente** entregue las boletas a las y los electores, se debe asegurar de que sean para todas las elecciones y de conformidad con los siguientes colores:



Núm.	Cargo de elección	Boleta de color
1	Presidencia	Café 
2	Senadurías	Gris 
3	Diputaciones Federales	Beige 
4	Diputaciones Locales	Rosa 

Recuerda que...


La o el **operador del equipo de cómputo** busca la información de la **Credencial para Votar** de cada persona en el sistema instalado en el equipo de cómputo que habrá en cada casilla. En dicho sistema se consulta si la credencial es vigente y los cargos por los que puede votar.



Para saber qué hacer en caso de no poder utilizar el sistema que contiene el equipo de cómputo, revisa el **Anexo 1**.

En caso de que se presente algún incidente durante la votación, la o el **2do. Secretario** lo describe en la **Hoja de incidentes** de la elección local.

IMPORTANTE



La o el **Presidente** es la máxima autoridad en la casilla, por lo que debe asegurar y cuidar que se respete el derecho a votar de todas las personas, sin importar si son hombres o mujeres, si tienen alguna discapacidad, su origen étnico, religión, condición social o de salud, sus preferencias sexuales, expresión o identidad de género, estado civil, apariencia o cualquier otra condición.

Al finalizar la votación la o el **2do. Secretario** llena el **apartado “Cierre de la votación”** del **Acta de la Jornada Electoral Local**, de acuerdo con lo siguiente:

- 1 Registra la hora del término de la votación.
- 2 Registra si se presentaron incidentes y el momento en que se hayan presentado.
- 3 Solicita a las y los funcionarios que firmen la **columna “Cierre de la votación”** del **apartado B del acta** (columna color beige).
- 4 Solicita a las y los representantes que estén presentes al momento del cierre que firmen la **columna “Cierre la votación”** del **apartado C del acta** (columna color beige).

En el siguiente ejemplo se muestra el llenado del **apartado “Cierre de la votación”** del **Acta de la Jornada Electoral local** y de la **Hoja de incidentes local**.

Apartado "Cierre de la votación" del Acta de la Jornada Electoral Local.

The diagram illustrates the process flow. It starts with the 'ACTA DE LA JORNADA ELECTORAL' form, which includes sections for 'Instalación de la casilla' and 'Desarrollo de la votación'. A magnifying glass highlights the 'Cierre de la votación' section. A dashed arrow points from this section to a specific form titled 'CIERRE DE LA VOTACIÓN'. This form contains instructions and checkboxes for reporting incidents, and a section for 'DESTINO: ORIGINAL PARA LA BOLSA DE EXPEDIENTE'. Another magnifying glass highlights the 'Cierre de la votación' section of the 'DE CASILLA DE LA ELECCIÓN DE DIPUTACIONES LOCALES' form, which is also pointed to by a dashed arrow from the 'CIERRE DE LA VOTACIÓN' form.

CIERRE DE LA VOTACIÓN

1 La votación terminó a las 6:18 p.m. ¿por qué? (Máximo una "X")

Antes de las 6:00 p.m. ya había votado todo el electorado de la lista nominal. Después de las 6:00 p.m. ya había electorado presente en la casilla.

A las 6:00 p.m. ya no había electorado en la casilla. No se suspendió definitivamente la votación.

2 Pícoso de que se hubieran presentado incidentes durante el desarrollo y el cierre de la votación marque en el apartado 3.

DESTINO: ORIGINAL PARA LA BOLSA DE EXPEDIENTE

3 ¿Se presentaron incidentes? (Máximo una "X")

Instalación de la casilla Desarrollo de la votación Cierre de la votación

Utilice la Hoja de Incidentes para describir las características de tiempo, modo y lugar del incidente ocurrido.

4 Marque en el cuadro correspondiente el número de escritos de protesta o incidentes que las representaciones partidarias y de candidatura independiente hayan presentado y metidos en la bolsa de expediente de la elección de Diputaciones Locales.

5 Solicite que en la columna del cierre de la votación (colócale) firme el funcionario de mesa directiva de casilla en el apartado 6; y las representaciones partidarias y de candidatura independiente en el apartado 7, en caso de que estos no sean los mismos que firmaron en la instalación, es necesario que anoten también su nombre.

6 Marque con una "X" si el funcionario se tomó de la fila de votantes.

CARGO	NOMBRES	INSTALACIÓN DE LA CASILLA	CIERRE DE LA VOTACIÓN
PREIDENTE	María Boletas	<input checked="" type="checkbox"/>	<input checked="" type="checkbox"/>
SECRETARÍA	Carles Legalidad	<input checked="" type="checkbox"/>	<input checked="" type="checkbox"/>
SECRETARÍA	Rafael Participación	<input checked="" type="checkbox"/>	<input checked="" type="checkbox"/>
SECRETARÍA	Alfredo Democracia	<input checked="" type="checkbox"/>	<input checked="" type="checkbox"/>
SECRETARÍA	Carmin Muestra	<input checked="" type="checkbox"/>	<input checked="" type="checkbox"/>
SECRETARÍA	Salvador Castillos	<input checked="" type="checkbox"/>	<input checked="" type="checkbox"/>

7 Marque con una "X" en la columna correspondiente a la o el representante o propietario (P) o suplente (S), el firmó bajo protesta o si no firmó por negativa o abandono. Los espacios con líneas diagonales en la columna de instalación de casilla no deben ser llenados.

NOMBRE COMPLETO	INSTALACIÓN DE LA CASILLA	CIERRE DE LA VOTACIÓN
Román Paquette	<input checked="" type="checkbox"/>	<input checked="" type="checkbox"/>
Sajuana Elección	<input checked="" type="checkbox"/>	<input checked="" type="checkbox"/>
Alfredo Credenciales	<input checked="" type="checkbox"/>	<input checked="" type="checkbox"/>
Rosa Cómputo	<input checked="" type="checkbox"/>	<input checked="" type="checkbox"/>
Jorge Votos	<input checked="" type="checkbox"/>	<input checked="" type="checkbox"/>
Elena Actas	<input checked="" type="checkbox"/>	<input checked="" type="checkbox"/>
Samilo Certeza	<input checked="" type="checkbox"/>	<input checked="" type="checkbox"/>

8 Una vez firmada y firmado el acta:

1. Guarde el original en la Bolsa de expediente de la elección de Diputaciones Locales.

2. Entregue copia legible a las representaciones partidarias y de candidatura independiente presentes, según el orden de registro del apartado 6.

Si algún o alguna representante de partido político o de candidatura independiente solicita tomar una fotografía del original del acta, Usted debe permitírsela.

SE LEVANTA LA PRESENTE ACTA CON FUNDAMENTO EN LOS ARTICULOS 146 DE LA CONSTITUCIÓN POLÍTICA DEL ESTADO LIBRE Y SOBERANO DE GUATEMALA, Y EN EL PARÁGRAFO 1º Y 2º DEL PÁRRAFO 1º Y 2º DEL ARTÍCULO 147 DEL MISMAMENTE, Y EN LOS ARTÍCULOS 107, 108, 109, 110, 111, 112, 113, 114, 115, 116, 117, 118, 119, 120, 121, 122, 123, 124, 125, 126, 127, 128, 129, 130, 131, 132, 133, 134, 135, 136, 137, 138, 139, 140, 141, 142, 143, 144, 145, 146, 147, 148, 149, 150, 151, 152, 153, 154, 155, 156, 157, 158, 159, 160, 161, 162, 163, 164, 165, 166, 167, 168, 169, 170, 171, 172, 173, 174, 175, 176, 177, 178, 179, 180, 181, 182, 183, 184, 185, 186, 187, 188, 189, 190, 191, 192, 193, 194, 195, 196, 197, 198, 199, 200, 201, 202, 203, 204, 205, 206, 207, 208, 209, 210, 211, 212, 213, 214, 215, 216, 217, 218, 219, 220, 221, 222, 223, 224, 225, 226, 227, 228, 229, 230, 231, 232, 233, 234, 235, 236, 237, 238, 239, 240, 241, 242, 243, 244, 245, 246, 247, 248, 249, 250, 251, 252, 253, 254, 255, 256, 257, 258, 259, 260, 261, 262, 263, 264, 265, 266, 267, 268, 269, 270, 271, 272, 273, 274, 275, 276, 277, 278, 279, 280, 281, 282, 283, 284, 285, 286, 287, 288, 289, 290, 291, 292, 293, 294, 295, 296, 297, 298, 299, 300, 301, 302, 303, 304, 305, 306, 307, 308, 309, 310, 311, 312, 313, 314, 315, 316, 317, 318, 319, 320, 321, 322, 323, 324, 325, 326, 327, 328, 329, 330, 331, 332, 333, 334, 335, 336, 337, 338, 339, 340, 341, 342, 343, 344, 345, 346, 347, 348, 349, 350, 351, 352, 353, 354, 355, 356, 357, 358, 359, 360, 361, 362, 363, 364, 365, 366, 367, 368, 369, 370, 371, 372, 373, 374, 375, 376, 377, 378, 379, 380, 381, 382, 383, 384, 385, 386, 387, 388, 389, 390, 391, 392, 393, 394, 395, 396, 397, 398, 399, 400.

DE CASILLA DE LA ELECCIÓN DE DIPUTACIONES LOCALES

Hoja de incidentes Local.

PROCESO ELECTORAL LOCAL 2023 - 2024

HOJA DE INCIDENTES

HOJA 1 DE 1

Para el llenado de esta cedula se entrega un volante de línea azul, para que cada su copia se puedan leer y siga cada una de las instrucciones.

01 DATOS DE IDENTIFICACION DE CASILLA
 Copia y pega la información de su nombramiento.
 Entidad: Durango
 Municipio: Durango
 Sección: 01731
 Cédula: 01731

MARQUE CON X EL TIPO DE CASILLA

<input checked="" type="checkbox"/>	CASILLA PARA EL TIPO DE CASILLA
<input type="checkbox"/>	CASILLA DEL TIPO DE CASILLA

02 DESCRIPCION DE LOS INCIDENTES
 Marque con "X" en la columna correspondiente, el momento en que se presentó el incidente, con número la línea y por último descripción.

MOMENTO DEL INCIDENTE	DESCRIPCION
<input checked="" type="checkbox"/> DESDE LAS 06:00 HRS. <input checked="" type="checkbox"/> DESDE LAS 07:00 HRS. <input checked="" type="checkbox"/> DESDE LAS 08:00 HRS. <input type="checkbox"/> DESDE LAS 09:00 HRS. <input type="checkbox"/> DESDE LAS 10:00 HRS. <input type="checkbox"/> DESDE LAS 11:00 HRS. <input type="checkbox"/> DESDE LAS 12:00 HRS. <input type="checkbox"/> DESDE LAS 13:00 HRS. <input type="checkbox"/> DESDE LAS 14:00 HRS. <input type="checkbox"/> DESDE LAS 15:00 HRS. <input type="checkbox"/> DESDE LAS 16:00 HRS. <input type="checkbox"/> DESDE LAS 17:00 HRS. <input type="checkbox"/> DESDE LAS 18:00 HRS. <input type="checkbox"/> DESDE LAS 19:00 HRS. <input type="checkbox"/> DESDE LAS 20:00 HRS. <input type="checkbox"/> DESDE LAS 21:00 HRS. <input type="checkbox"/> DESDE LAS 22:00 HRS. <input type="checkbox"/> DESDE LAS 23:00 HRS. <input type="checkbox"/> DESDE LAS 24:00 HRS.	1:16 <input checked="" type="checkbox"/> Llegó una representante general del PRI portando una gorra con el nombre de su candidatura a una diputación en el distrito, la Presidenta le solicitó que se quitara la gorra y la guardara para poder estar en la casilla. La representante salió de la casilla e inmediatamente regresó con la cabeza descubierta

03 FUNCIONARIOS DE MESA DIRECTIVA DE CASILLA

Escrita los nombres de los 5 (cinco) funcionarios de casilla presentes y apellidos que firmen en su localidad.

CARGO	NOMBRE COMPLETO	FIRMA
PRESIDENTA	Maria Boletas	<i>Maria Boletas</i>
1ra. SECRETARIA	Carla Legallad	<i>Carla Legallad</i>
2da. SECRETARIA	Rocio Participación	<i>Rocio Participación</i>
1er. ESTENOGRAFIA	Alfredo Democracia	<i>Alfredo Democracia</i>
2do. ESTENOGRAFIA	Carmen Mompura	<i>Carmen Mompura</i>
3er. ESTENOGRAFIA	Salvador Casillas	<i>Salvador Casillas</i>

04 REPRESENTACIONES PARTIDISTAS Y DE CANDIDATURA INDEPENDIENTE

Escrita los nombres de las representaciones partidistas y de candidatura independiente presentes, marque con "X" si es la o el propietario (p) o suplente (S) y apellidos que firmen en su localidad.

CONDICION	NOMBRE COMPLETO	P	S	FIRMA
<input checked="" type="checkbox"/>	Román Paquete	<input checked="" type="checkbox"/>	<input type="checkbox"/>	<i>Román Paquete</i>
<input checked="" type="checkbox"/>	Santjuana Elección	<input checked="" type="checkbox"/>	<input type="checkbox"/>	<i>Santjuana Elección</i>
<input checked="" type="checkbox"/>	Alfredo Credenciales	<input checked="" type="checkbox"/>	<input type="checkbox"/>	<i>Alfredo Credenciales</i>
<input checked="" type="checkbox"/>	Rosa Cómpuro	<input checked="" type="checkbox"/>	<input type="checkbox"/>	<i>Rosa Cómpuro</i>
<input checked="" type="checkbox"/>	Torge Votas	<input checked="" type="checkbox"/>	<input type="checkbox"/>	<i>Torge Votas</i>
<input checked="" type="checkbox"/>	Elena Actas	<input checked="" type="checkbox"/>	<input type="checkbox"/>	<i>Elena Actas</i>
<input checked="" type="checkbox"/>	Camilo Certeza	<input checked="" type="checkbox"/>	<input type="checkbox"/>	<i>Camilo Certeza</i>

05 INTEGRACION DEL EXPEDIENTE

Una vez llenado y firmado el acta:

1. Dada de original en la lista de expediente de casilla de la elección de Diputados Locales.
2. Entregue copia digital a las representaciones partidistas y de candidaturas independientes de cada uno de los candidatos a diputados locales, en el caso de que alguna o algún representante de partido político o de candidatura independiente lo solicite con un volante de cas. Una de las permisos.

SEÑALEN LA RESERVA LOCAL DE INCIDENTES CON NUMERACION EN LOS DISTRICTOS 1ra. DE LA CONSTITUCION POLITICA DEL ESTADO Y EN EL 2do. NUMERO 1, NUMERO 2, Y NUM. DE LA LEY GENERAL DE INSTITUCIONES Y PROCEDIMIENTOS ELECTORALES, 205 DE 206, 271, NUMERAL 1, PRIMABDO NUMRO 4.4, ARTICULO 4.4, ARTICULO 4.4, NUMERAL 1. DEL REGLAMENTO DE ELECCIONES.

DESTINO: ORIGINAL PARA LA BOLSA DE EXPEDIENTE DE CASILLA DE LA ELECCION DE DIPUTACIONES LOCALES


4. Conteo de los votos y llenado del acta

Para llevar a cabo la clasificación y el conteo de los votos se realizan los pasos que se indican en el *Instructivo para la y el Funcionario de Casilla Especial*.



4.1 Clasificación de los votos


Las boletas sobrantes de la elección local son canceladas por la o el **2do. Secretario** marcando dos líneas diagonales con tinta, antes de empezar a clasificar los votos.



Te presentamos algunos ejemplos para que los tengas en cuenta al momento de clasificar los votos:


Boletas sobrantes

Son las boletas que no se usaron porque las y los electores no acudieron a votar y que, sin desprenderlas del bloc, se cancelan con dos rayas diagonales hechas con tinta.




Votos para cada partido político

Cuando la o el elector marcó en la boleta solamente un recuadro con emblema de partido político.



Voto válido para el Partido Acción Nacional




Voto válido para el Partido Revolucionario Institucional



Voto válido para el Partido de la Revolución Democrática





Voto válido para el Partido Verde Ecologista de México



Voto válido para el Partido del Trabajo



Voto válido para el Partido Movimiento Ciudadano



Voto válido para el Partido Morena



Votos para coalición

Cuando la o el elector marcó en la boleta dos o más recuadros, siempre y cuando exista coalición entre los partidos, es decir, cuando aparezca el mismo nombre de la o el candidato en dos o más recuadros.



Voto válido para:



Voto válido para:



Ejemplo de Coalición A:



Voto válido para:



Voto válido para:



Ejemplo de Coalición B:



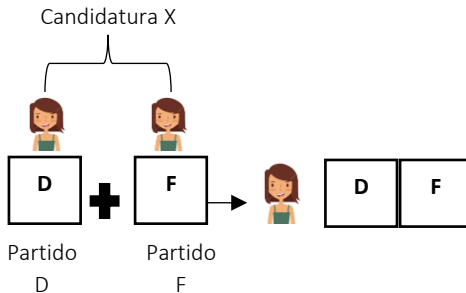
Voto válido para:



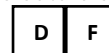
Votos para candidatura común

En Durango, para la elección de Diputaciones Locales podrá haber votos para **candidaturas comunes con un solo emblema**, esto es cuando la o el elector marcó en la boleta un solo recuadro con un solo emblema de los partidos que tienen un mismo candidato o candidata.

Ejemplo de una candidatura común integrada por dos partidos políticos:



Voto válido para la candidatura común



Votos para candidatura independiente

Cuando la o el elector marcó en la boleta sólo un recuadro con el nombre de la o el candidato independiente. En la boleta aparecerá el nombre completo de la o el candidato.



Voto válido para candidatura independiente

Votos para candidaturas no registradas


Cuando en el recuadro correspondiente a candidaturas no registradas, la o el elector escribió algún nombre con al menos un apellido.




Voto válido para candidatura no registrada

Votos nulos

Cuando la o el elector marcó en la boleta dos o más recuadros de partidos que no forman una coalición o candidatura común, marcó toda la boleta o depositó la boleta en blanco, es decir, cuando no se puede determinar a favor de quién emitió su voto.



Voto nulo



Voto nulo



Voto nulo

Recuerda que...

Durante la clasificación de los votos se pueden encontrar boletas de un color diferente depositadas en la urna, es decir, de otra elección. Sepáralas.



La o el **Presidente** las debe guardar en el Sobre de votos encontrados en otras urnas.



4.2 Conteo de los votos y llenado de la Hoja para hacer operaciones de escrutinio y cómputo


Para llevar a cabo la clasificación y el conteo de los votos, **la o el 2do. Secretario** lee las instrucciones de la **Hoja para hacer operaciones de escrutinio y cómputo** de la elección local y conforme se realizan las actividades registra la información que le proporcionan **la o el 3er. Escrutador**.

La **Hoja para hacer operaciones de escrutinio y cómputo de casilla**, indica el orden en que se debe realizar el escrutinio y cómputo que para Durango es:

Diputaciones Locales de Mayoría Relativa

Diputaciones Locales de Representación Proporcional

El conteo de votos de la elección local y de las elecciones federales se realiza de manera simultánea, es decir, al mismo tiempo:



2do. Secretario/a
y
3er. Escrutador/a

Realizan la clasificación y el conteo de los votos de la elección de **Diputaciones Locales**.



1er. Secretario/a, 1er.
Escrutador/a y 2do. Escrutador/a

Realizan la clasificación y el conteo de los votos de las elecciones federales: **Presidencia, Senadurías y Diputaciones Federales**.

Al vaciar la **urna de Diputaciones Locales** (color rosa) se separan los **votos de representación proporcional** (que tienen el sello) para que se clasifiquen y cuenten una vez que se vaciaron y contaron los votos de todas las urnas.

Los votos con el sello **“Representación Proporcional”** que tengan más de un recuadro marcado se clasifican como nulos, ya que para este principio no existen **coaliciones, candidaturas comunes, ni candidaturas independientes**.

Al hacer el cómputo de los votos por **Mayoría Relativa**, la o el **3er. Escrutador** dicta al **2do. Secretario/a** las cantidades de votos válidos, nulos y para candidaturas no registradas de la elección de Diputaciones Locales y los anota en la **columna 1 del apartado “Resultados de la votación”** de la **Hoja para hacer operaciones de escrutinio y cómputo de casilla especial**.


Al terminar de llenar la columna, se clasifican y cuentan los **votos encontrados en otras urnas** y que la o el **Presidente** guardó en el Sobre correspondiente.

Si **no se encontraron votos** de la elección en otras urnas, la o el **2do. Secretario/a** cancela las **columnas 2 y 3** de la **Hoja para hacer operaciones** con **dos rayas diagonales**.

Una vez anotados los resultados en la **columna 1 del apartado “Resultados de la votación”** de la **Hoja para hacer operaciones**, firman la Hoja la o el **Presidente** y la o el **2do. Secretario/a** en el espacio correspondiente.

El siguiente paso es el conteo de los votos de **Representación Proporcional**, siguiendo el mismo procedimiento que se hizo para el conteo de los votos por Mayoría Relativa.

Si tienes alguna duda, en las siguientes páginas se muestra un ejemplo del llenado de la **Hoja para hacer las operaciones de escrutinio y cómputo de casilla especial**.



Hoja para hacer operaciones de escrutinio y cómputo



PROCESO ELECTORAL LOCAL 2023 - 2024

HOJA PARA HACER LAS OPERACIONES DE ESCRUTINIO Y CÓMPUTO DE CASILLA ESPECIAL

ELECCIÓN DE DIPUTACIONES LOCALES DE MAYORÍA RELATIVA

Esta hoja debe ser llenada con lápiz por la o el segundo secretario de Mesa Directiva de Casilla.

1 DATOS DE IDENTIFICACIÓN DE CASILLA

Si no está la etiqueta **copie** los datos de su nombramiento.

ENTIDAD: Durango
DISTRITO LOCAL: 1
MUNICIPIO: Durango
SECCIÓN: 0173
CASILLA: Especial 01

2 BOLETAS SOBREVANTES

a. Con un bolígrafo **cancela** las boletas sobrantes con dos rayas diagonales.

b. **Cuente** las boletas que canceló y **escriba** la cantidad en este recuadro:

Llene los 4 espacios con número sin dejar lugares en blanco, por ejemplo: 0000, 0001, 0123, 1234.

3 PERSONAS QUE VOTARON POR LA ELECCIÓN DE DIPUTACIONES LOCALES DE MAYORÍA RELATIVA

Anote del Sistema de Consulta de Casillas Especiales (SICCE) el total de personas que votaron por **Diputaciones Locales** de mayoría relativa, en el recuadro **A**:

Solo en caso de no estar disponible el SICCE, **cuente** dos veces el total de personas que votaron por **DIPUTACIONES LOCALES** de mayoría relativa de las hojas del acta de las y los electores en tránsito y **anote** el resultado en el recuadro **A**. En caso de que no sean iguales las cantidades vuelva a contar hasta que tenga la cantidad correcta.

DIPUTACIONES LOCALES DE MAYORÍA RELATIVA

Copie los datos de esta columna en el Acta de escrutinio y cómputo de casilla especial de la elección de Diputaciones Locales de mayoría relativa.

0 1 6 0 Copie en el apartado 2 del Acta.

0 8 1 9 Copie en el apartado 3 del Acta.

4 RESULTADOS DE LA VOTACIÓN

Anote las cantidades de la **Guía de apoyo para la clasificación de los votos** y de los **Clasificadores de los votos** en la **COLUMNA 1**. Espere a que se extraigan los votos de las urnas de las demás elecciones y, en caso de encontrar de **DIPUTACIONES LOCALES DE MAYORÍA RELATIVA**, anótelos en la **COLUMNA 2** y **sume** el total de votos en la **COLUMNA 3**. Si **NO** encuentra votos de **DIPUTACIONES LOCALES DE MAYORÍA RELATIVA** en otras urnas, **cancele** con dos líneas diagonales las **COLUMNAS 2 y 3**.

CUADRO DE RESULTADOS DE DIPUTACIONES LOCALES DE MAYORÍA RELATIVA

	COLUMNA 1 Votos sacados de la urna de Diputados Locales MR Escribe con número	COLUMNA 2 Votos encontrados en otras urnas Escribe con número	COLUMNA 3 Total de votos Escribe con número
Partido			
	1 0 8	/ /	/ /
	1 0 9	/ /	/ /
	1 1 0	/ /	/ /
	1 0 5	/ /	/ /
	1 1 7	/ /	/ /
	1 1 7	/ /	/ /
morena	1 0 5	/ /	/ /
	0 1 2	/ /	/ /
	0 0 6	/ /	/ /
	0 0 4	/ /	/ /
	0 0 2	/ /	/ /
morena	0 2 4	/ /	/ /
CANDIDATOS/AS NO REGISTRADOS/AS	0 0 0	/ /	/ /
VOTOS NULOS	0 0 0	/ /	/ /
TOTAL	0 8 1 9	/ /	/ /

Votos para cada partido político:

Votos para los partidos políticos en coalición: En caso de que alguna de las combinaciones de la coalición no hubiera obtenido votos, anote "000".

Votos para candidaturas NO registradas:

Votos nulos:

Sume todos los votos encontrados y anote el resultado:

Cople las cantidades de la **COLUMNA 3** en el apartado 4 del Acta. En caso de que se cancelen las **COLUMNAS 2 y 3** anote las cantidades de la **COLUMNA 1**.

Firma del Presidente/a de mesa directiva de casilla
María Beltrán

Firma del segundo Secretario/a de mesa directiva de casilla
Rosa Pineda

5 TOTAL DE VOTOS SACADOS DE LAS URNAS

Cuente los votos de **DIPUTACIONES LOCALES DE MAYORÍA RELATIVA** sacados de todas las urnas y **escriba** el resultado en el recuadro **B**:

6 TOTAL DE PERSONAS QUE VOTARON Y TOTAL DE VOTOS DE DIPUTACIONES DE MAYORÍA RELATIVA SACADOS DE LAS URNAS

¿Son iguales las cantidades anotadas en los recuadros **A** de la primera página y **B**?

7 TOTAL DE VOTOS DE DIPUTACIONES LOCALES DE MAYORÍA RELATIVA SACADOS DE LAS URNAS Y EL TOTAL DE RESULTADOS DE LA VOTACIÓN

¿Son iguales las cantidades anotadas en el recuadro **B** y el **TOTAL** de la votación del **apartado 4**?

AL CONCLUIR EL LLENADO DE LA HOJA DE OPERACIONES, INICIE EL LLENADO DEL ACTA DE ESCRUTINIO Y CÚMPTO SIGUIENDO LAS INDICACIONES DE ESTE DOCUMENTO. GUARDE ESTA HOJA EN EL EXPEDIENTE DE CASILLA ESPECIAL DE LA ELECCIÓN DE DIPUTACIONES LOCALES DE MAYORÍA RELATIVA.

DIPUTACIONES LOCALES DE MAYORÍA RELATIVA

Cople los datos de esta columna en el Acta de escrutinio y cómputo de casilla especial de la elección de Diputados Locales de mayoría relativa.

0 8 1 9
B

Cople en el apartado 5 del Acta.

No
(Marque con una "X")
Cople en el apartado 6 del Acta.

No
(Marque con una "X")
Cople en el apartado 7 del Acta.

ELECCIÓN DE DIPUTACIONES LOCALES DE REPRESENTACIÓN PROPORCIONAL

Esta hoja debe ser llenada con lápiz por la o el segundo secretario de Mesa Directiva de Casilla.

2 BOLETAS SOBREVANTES

a. Copie el total de boletas sobrantes de Diputaciones Locales de mayoría relativa que escribió en la primera hoja.

b. Cuente las boletas que canceló y escriba la cantidad en este recuadro:

Llene los 4 espacios con número sin dejar lugares en blanco, por ejemplo: 0000, 0001, 0123, 1234.

DIPUTACIONES LOCALES DE REPRESENTACIÓN PROPORCIONAL
Copie los datos de esta columna en el Acta de escrutinio y cómputo de casilla especial de la elección de Diputaciones Locales de representación proporcional.

0 1 6 0 Copie en el apartado 2 del Acta.

3 PERSONAS QUE VOTARON POR LA ELECCIÓN DE DIPUTACIONES LOCALES DE REPRESENTACIÓN PROPORCIONAL

Anote del Sistema de Consulta de Casillas Especiales (SICCE) el total de personas que votaron por **Diputaciones Locales** de representación proporcional, en el recuadro A:

Solo en caso de no estar disponible el SICCE, cuente dos veces el total de personas que votaron por DIPUTACIONES LOCALES de representación proporcional de las hojas del acta de las y los electores en tránsito y anote el resultado en el recuadro A. En caso de que no sean iguales las cantidades vuelva a contar hasta que tenga la cantidad correcta.

0 0 4 9 Copie en el apartado 3 del Acta.

4 RESULTADOS DE LA VOTACIÓN

Anote las cantidades de la **Guía de apoyo para la clasificación de los votos** y de los **Clasificadores de los votos** en la **COLUMNA 1**. Espere a que se extraigan los votos de las urnas de las demás elecciones, y en caso de encontrar de **DIPUTACIONES LOCALES DE REPRESENTACIÓN PROPORCIONAL**, **anótelos** en la **COLUMNA 2** y **sume** el total de votos en la **COLUMNA 3**. Si **NO** encuentra votos de **DIPUTACIONES LOCALES DE REPRESENTACIÓN PROPORCIONAL** en otras urnas, **cancela** con dos líneas diagonales las **COLUMNAS 2 y 3**.

CUADRO DE RESULTADOS DE DIPUTACIONES LOCALES DE REPRESENTACIÓN PROPORCIONAL

	COLUMNA 1 Votos sacados de la urna de Diputaciones Locales RP Escriba con número	COLUMNA 2 Votos encontrados en otros urnas Escriba con número	COLUMNA 3 Total de votos Escriba con número
Partido PAN	0,0,7		
PRD	0,0,7		
PSD	0,0,7		
PT	0,0,7		
morena	0,0,7		
CANDIDATOS/AS NO REGISTRADOS/AS	0,0,0		
VOTOS NULOS	0,0,0		
TOTAL	0,0,4,9		

Votos para cada partido político:

Votos para candidaturas NO registradas:

Votos nulos:

Suma todos los votos encontrados y anote el resultado:

Copie las cantidades de la COLUMNA 3 en el apartado 3 del Acta. En caso de que se cancelen las COLUMNAS 2 y 3 anote las cantidades de la COLUMNA 1.

5  **TOTAL DE VOTOS SACADOS DE LAS URNAS**

Cuente los votos de **DIPUTACIONES LOCALES DE REPRESENTACIÓN PROPORCIONAL** sacados de todas las urnas y **escriba** el resultado en el recuadro **B** :

6  **TOTAL DE PERSONAS QUE VOTARON Y TOTAL DE VOTOS DE DIPUTACIONES LOCALES DE REPRESENTACIÓN PROPORCIONAL SACADOS DE LAS URNAS**

¿Son iguales las cantidades anotadas en los recuadros **A** de la primera página y **B** ?

7  **TOTAL DE VOTOS DE DIPUTACIONES LOCALES DE REPRESENTACIÓN PROPORCIONAL SACADOS DE LAS URNAS Y EL TOTAL DE RESULTADOS DE LA VOTACIÓN**

¿Son iguales las cantidades anotadas en el recuadro **B** y el **TOTAL** de la votación del **apartado 4**?

 **AL CONCLUIR EL LLENADO DE LA HOJA DE OPERACIONES, INICIE EL LLENADO DEL ACTA DE ESCRUTINIO Y CÓMPUTO SIGUIENDO LAS INDICACIONES DE ESTE DOCUMENTO. GUARDE ESTA HOJA EN EL EXPEDIENTE DE CASILLA ESPECIAL DE LA ELECCIÓN DE DIPUTACIONES LOCALES DE REPRESENTACIÓN PROPORCIONAL.**

DIPUTACIONES LOCALES DE REPRESENTACIÓN PROPORCIONAL

Copie los datos de esta columna en el Acta de escrutinio y cómputo de casilla especial de la elección de **Diputaciones Locales de representación proporcional**.

B

Copie en el apartado **5** del Acta.

No

Copie en el apartado **6** del Acta.

(Marque con una "X")

No

Copie en el apartado **7** del Acta.

(Marque con una "X")

MUESTRA

4.3 Llenado de las actas de escrutinio y cómputo

Una vez que la o el **2do. Secretario** termine de llenar por completo la **Hoja para hacer operaciones de escrutinio y cómputo de Casilla Especial** de la elección local, copia los resultados en el **Acta de escrutinio y cómputo de Diputaciones Locales de Mayoría Relativa**. Posteriormente copia los resultados en el **Acta de escrutinio y cómputo de casilla especial de la elección de Diputaciones Locales de Representación Proporcional**.



La o el **2do. Secretario** pide a las y los representantes presentes y a las y los funcionarios que firmen las **Actas de escrutinio y cómputo**. Después entrega una copia de la documentación a cada representante; el orden para entregar es conforme aparecen los partidos y candidaturas independientes en la **Constancia de clausura de casilla y recibo de copia legible de la elección local**.

La o el **2do. Secretario** recibe sin discutir los escritos de protesta que entreguen las personas representantes.



IMPORTANTE

Las y los representantes presentes pueden tomar **fotografía de los originales** de las **Actas de escrutinio y cómputo de casilla especial de la elección local**.

En la siguiente página se muestra el llenado de las **Actas de escrutinio y cómputo de la elección local**, así como de los **apartados 1 y 2** de la **Constancia de clausura de casilla y recibo de copia legible**, en la cual se marca la documentación que se entrega a las y los representantes.

Acta de escrutinio y cómputo de casilla especial de la elección de Diputaciones Locales de Representación Proporcional

2290 _____ Pega aquí la etiqueta con el código QR

IEPC INSTITUTO ELECTORAL NACIONAL
ACTA DE ESCRUTINIO Y CÓMPUTO DE CASILLA ESPECIAL DE DIPUTACIONES LOCALES DE REPRESENTACIÓN PROPORCIONAL

Se levantó la presente acta con sujeción a los artículos 186 de la Constitución Política del Estado y 228, 291, 301, 302, 303, 304, 305, 306, 307, 308, 309, 310, 311, 312, 313, 314, 315, 316, 317, 318, 319, 320, 321, 322, 323, 324, 325, 326, 327, 328, 329, 330, 331, 332, 333, 334, 335, 336, 337, 338, 339, 340, 341, 342, 343, 344, 345, 346, 347, 348, 349, 350, 351, 352, 353, 354, 355, 356, 357, 358, 359, 360, 361, 362, 363, 364, 365, 366, 367, 368, 369, 370, 371, 372, 373, 374, 375, 376, 377, 378, 379, 380, 381, 382, 383, 384, 385, 386, 387, 388, 389, 390, 391, 392, 393, 394, 395, 396, 397, 398, 399, 400, 401, 402, 403, 404, 405, 406, 407, 408, 409, 410, 411, 412, 413, 414, 415, 416, 417, 418, 419, 420, 421, 422, 423, 424, 425, 426, 427, 428, 429, 430, 431, 432, 433, 434, 435, 436, 437, 438, 439, 440, 441, 442, 443, 444, 445, 446, 447, 448, 449, 450, 451, 452, 453, 454, 455, 456, 457, 458, 459, 460, 461, 462, 463, 464, 465, 466, 467, 468, 469, 470, 471, 472, 473, 474, 475, 476, 477, 478, 479, 480, 481, 482, 483, 484, 485, 486, 487, 488, 489, 490, 491, 492, 493, 494, 495, 496, 497, 498, 499, 500.

Al concluir el llenado de la Hoja para hacer operaciones, inició el llenado del acta de escrutinio y cómputo utilizando un **bolígrafo de tinta azul**. Asegure que todos los datos de la Hoja sean los del representante.

Código: **2290** de **BOLETAS SOBREVIVIENTES DE CASILLA ESPECIAL**

Estado: **El Estero**

Municipio: **Durango**

Sección: **0 1 7 3 J**

Punto electoral local: **01**

La casilla se instaló en: **Central de Autobuses, Av. Libertad de Durango, Durango, Durango.**

Democracia No. **7850** Victorio

2291 **BOLETAS SOBREVIVIENTES**

Copie del apartado 2 de la Hoja para hacer operaciones, el total de boletas usadas que se encuentran con los líneas operadas.

Ciento **SeSENTA**

2292 **PERSONAS QUE VOTARON EN LA ELECCIÓN PROPORCIONAL LOCAL DE REPRESENTACIÓN PROPORCIONAL**

Copie del apartado 3 de la Hoja para hacer operaciones, el total de personas que votaron en la elección de Diputaciones Locales de Representación Proporcional.

Cuarenta y Nueve

DESTINO: ORIGINAL PARA LA BOLSA DE EXPEDIENTE DE CASILLA ESPECIAL DE LA ELECCIÓN DE DIPUTACIONES LOCALES

2293 **RESULTADOS DE LA VOTACIÓN**

Copie del apartado 4 de la Hoja para hacer operaciones, los votos para partido político, algún candidato y TOTAL. En caso de que no se haya recibido su voto para alguno, escriba cero.

PARTIDO	REPRESENTANTE	VOTOS	PROCENTAJE
	Siete	0 0 7	0 0 7
	Siete	0 0 7	0 0 7
	Siete	0 0 7	0 0 7
	Siete	0 0 7	0 0 7
	Siete	0 0 7	0 0 7
	Siete	0 0 7	0 0 7
	Siete	0 0 7	0 0 7
	Siete	0 0 7	0 0 7
TOTAL	Cuarenta y nueve	0 0 4 9	0 0 0 0

2294 **TOTAL DE VOTOS RECIBIDOS EN LAS URNAS**

Copie del apartado 5 de la Hoja para hacer operaciones, el total de votos de la elección de Diputaciones Locales de Representación Proporcional recibidos en todas las urnas.

Cuarenta y nueve

2295 **TOTAL DE PERSONAS QUE VOTARON EN LA ELECCIÓN PROPORCIONAL LOCAL DE REPRESENTACIÓN PROPORCIONAL SACADOS DE LAS URNAS**

Copie del apartado 6 de la Hoja para hacer operaciones, el total de personas que votaron en la elección de Diputaciones Locales de Representación Proporcional sacados de las urnas.

Cuarenta y nueve

2296 **TOTAL DE VOTOS DE DIPUTACIONES LOCALES DE REPRESENTACIÓN PROPORCIONAL**

Copie del apartado 7 de la Hoja para hacer operaciones, el total de votos de las Diputaciones Locales de Representación Proporcional.

Cuarenta y nueve

2297 **INCIDENTES DURANTE EL ESCRUTINIO Y CÓMPUTO**

¿Se presentaron incidentes?

SI NO

¿Se cambiaron Hojas de representación?

SI NO

2298 **INCIDENTES DE PROTESTA O INCIDENTES**

En caso de haber presentado algún tipo de protesta o incidente en el momento del partido político que lo presento, describa en esta casilla el tipo de protesta o incidente que se presentó.

2299 **INTEGRACIÓN DEL EXPEDIENTE**

Una vez finalizada la impresión del acta de escrutinio y cómputo, el funcionario de casilla especial debe diligenciar los datos de la Hoja para hacer operaciones en la Bolsa de Expedientes de Casilla Especial de Representación Proporcional, según se indica del apartado 10. Asegure que todos los datos de la Hoja sean los del representante.

2300 **ESCRITOS DE PROTESTA O INCIDENTES**

Partido	Representante	Protesta o Incidente	Resolución
	Román Poaque	NO	
	Sanjana Elección	X	
	Alfredo Cerdencillas	X	
	Rosa Cómputo	X	
	Jorge Votos	X	
	Elena Actos	X	
	Camilo Certeza	X	

2301 **ENCUADRONADOS DE MESA DIRECTIVA DE CASILLA**

Enlista los nombres de los y las funcionarios de casilla presentes y asegure que firmen en el cuaderno.

Partido	Nombres	Firma
	Marta Boletas	
	Carolina Cómputo	
	Rocío Participación	
	Alfredo Democracia	
	Carmen Muestra	
	Silvador Casillas	

Apartados 1 y 2 de la Constancia de clausura de casilla

CONSTANCIA DE CLAUSURA DE LA CASILLA Y RECIBO DE COPIA LEGIBLE

Para el llenado de esta acta utilice un bolígrafo de tinta azul, para que todas las copias puedan leer y siga cada una de las instrucciones.

1. DATOS DE IDENTIFICACIÓN DE CASILLA
 Copie y anote la información de su nombramiento.
 Entidad: Durango Distrito electoral local: 01
 Municipio: Durango
 Sección: 0173 La casilla se instaló en: Central de Autobuses
Av. Democracia No. 7820
Victoria de Durango,
Durango.

2. ENTREGA DE COPIAS LEGIBLES
 Marque con "X" en los cuadros de las actas y documentos cuyas copias fueron entregadas a las representaciones partidistas y de candidatura independiente y en su caso, con "X" en el cuadro de acuse de la devolución de la Lista Nominal, entregado a las representaciones partidistas que devolvieron las Listas Nominales.

ACTA O DOCUMENTO	ENTREGADO A LAS REPRESENTACIONES PARTIDISTAS Y DE CANDIDATURA INDEPENDIENTE	ACUSE DE DEVOLUCIÓN DE LA LISTA NOMINAL ENTREGADO A LAS REPRESENTACIONES PARTIDISTAS QUE DEVOLVIERON LAS LISTAS NOMINALES
	X	X
	X	X
	X	X
	X	X
	X	X

3. FUNCIONARIOS DE MESA DIRECTIVA DE CASILLA
 Escriba los nombres de los y los funcionarios de casilla presentes y ausentes que firmen en su totalidad.

CARGO	NOMBRE COMPLETO	FIRMA
1er. SECRETARÍA	Alario Boletas	
2do. SECRETARÍA	Carlos Legalidad	
3er. SECRETARÍA	Diego Participación	
4er. SECRETARÍA	Alfredo Democracia	
5er. SECRETARÍA	Carmen Mamparo	
6er. SECRETARÍA	Salvador Casillas	

4. REPRESENTACIONES PARTIDISTAS Y DE CANDIDATURA INDEPENDIENTE
 Escriba los nombres de las representaciones partidistas y de candidatura independiente presentes, marque con "X" si es representante ante la casilla en general y si es propietario (P) o suplente (S) y asegúrese de que firmen en su totalidad.

ACTA O DOCUMENTO	NOMBRE COMPLETO	GEN. (P) (S)	FIRMA
	Romón Paquete	X	
	Sanjuana Elección	X	
	Alfredo Credenciales	X	
	Rosa Cómputo	X	
	Jorge Votos	X	
	Elena Actas	X	
	Camilo Certeza	X	

5. INTEGRACIÓN DEL EXPEDIENTE
 Una vez llenada y firmada la constancia:
 1. Guarde el original en la Bolsa que va por fuera del paquete electoral.
 2. Entregue la primera copia a la o el presidente de mesa directiva de casilla.
 3. Entregue copia legible a las representaciones partidistas y de candidatura independiente presentes, según el orden del apartado 5.
 En caso de que alguna o algún representante de partido político y de candidatura independiente, no solicite copia fotostática del acta, deberá dejarlo pendiente.
 La entrega de las representaciones partidistas de devolver la Lista Nominal, no anula su derecho a acudir los casales legítimos de las actas que corresponden.
 La entrega de la presente, con el cumplimiento de los artículos 106, 108 de la Constitución Política del Estado Libre y Soberano de Durango, el artículo 12 y 13 del artículo 100 del Reglamento Interior del Estado Libre y Soberano de Durango y el artículo 10 del artículo 100 del Reglamento Interior del Estado Libre y Soberano de Durango, no implica la responsabilidad de la casilla por el cumplimiento de la Ley de Instituciones y Procedimientos Electorales para el Estado de Durango, sino el apartado 4, numeral 1 del Reglamento de Elecciones.

DESTINO: ORIGINAL PARA LA BOLSA QUE VA POR FUERA DEL PAQUETE ELECTORAL



Para el llenado de esta acta utilice un bolígrafo de tinta azul, para que todas las copias puedan leer y siga cada una de las instrucciones.

1. DATOS DE IDENTIFICACIÓN DE CASILLA
 Copie y anote la información de su nombramiento.
 Entidad: Durango Distrito electoral local: 01
 Municipio: Durango
 Sección: 0173 La casilla se instaló en: Central de Autobuses
Av. Democracia No. 7820
Victoria de Durango,
Durango.

2. ENTREGA DE COPIAS LEGIBLES
 Marque con "X" en los cuadros de las actas y documentos cuyas copias fueron entregadas a las representaciones partidistas y de candidatura independiente y en su caso, con "X" en el cuadro de acuse de la devolución de la Lista Nominal, entregado a las representaciones partidistas que devolvieron las Listas Nominales.

ACTA O DOCUMENTO	ENTREGADO A LAS REPRESENTACIONES PARTIDISTAS Y DE CANDIDATURA INDEPENDIENTE	ACUSE DE DEVOLUCIÓN DE LA LISTA NOMINAL ENTREGADO A LAS REPRESENTACIONES PARTIDISTAS QUE DEVOLVIERON LAS LISTAS NOMINALES
	X	X
	X	X
	X	X
	X	X
	X	X

5. Integración del expediente de casilla y del paquete electoral

5.1 ¿Cómo se integran las bolsas, los sobres y el paquete electoral local?

Como se indica en el *Instructivo para la y el Funcionario de Casilla Especial*, una vez finalizado el escrutinio y cómputo se guardan de manera ordenada los votos, las boletas sobrantes y la documentación de cada elección en bolsas y sobres, para después guardarlos en los paquetes electorales.


En Durango, además del paquete de la elección federal, se integrará un paquete electoral local.

Las bolsas y sobres tendrán un listado de la documentación que se guarda en cada una. Las bolsas para la elección de Diputaciones Locales son de color rosa. ● Identifícalas.

Con la supervisión de la o el **Presidente**, la o el **2do. Secretario/a** y la o el **3er. Escrutador/a**, guardan la documentación de la elección local de acuerdo con lo siguiente:

Integración del expediente de casilla especial de la elección de Diputaciones Locales

Documentación para guardar por **dentro del paquete** de la elección de Diputaciones Locales:



Bolsa 2E
para el **expediente de casilla especial** de la elección de Diputaciones Locales.

- 1 **Original** del **Acta de la Jornada Electoral (Acta 1)**.
- 2 **Original** del **Acta de escrutinio y cómputo de casilla especial** de la elección de Diputaciones Locales de Mayoría Relativa (**Acta 2EMR**).
- 3 **Original** del **Acta de escrutinio y cómputo de casilla especial** de la elección de Diputaciones Locales de Representación Proporcional (**Acta 2ERP**).
- 4 **Original** de la **Hoja de incidentes**.
- 5 **Hoja para hacer las operaciones de escrutinio y cómputo de casilla especial** de la elección de Diputaciones Locales.
- 6 **Escritos de protesta** que hubieren presentado las representaciones partidistas y de candidatura independiente.
- 7 **Escritos de incidentes** entregados por las representaciones partidistas y de candidatura independiente.

Bolsa 3
para **boletas sobrantes**,
con boletas canceladas.

PROCESO ELECTORAL LOCAL 2023 - 2024

BOLETAS SOBRESANTES DE LA ELECCIÓN DE DIPUTACIONES LOCALES

1 Meta en esta bolsa sólo las boletas sobrantes (no usadas por el electorado) de la elección de Diputaciones Locales que fueron canceladas por la o el Secretario.

2 Escriba el total de boletas que contiene esta bolsa:

Bolsa 4
para **votos válidos** sacados de
la urna, para:

- Partidos políticos
- Coaliciones
- Candidatura común
- Candidaturas independientes
- Candidaturas no registradas.

PROCESO ELECTORAL LOCAL 2023 - 2024

VOTOS VÁLIDOS DE LA ELECCIÓN DE DIPUTACIONES LOCALES, SACADOS DE LA URNA

1 Meta en esta bolsa sólo los votos válidos (para partidos políticos, candidatura independiente y candidaturas no registradas) de la elección de Diputaciones Locales, sacados de la urna.

2 Escriba el total de votos válidos que contiene esta bolsa:

Bolsa 5
para **votos nulos**, sacados de la
urna.


PROCESO ELECTORAL LOCAL 2023 - 2024

VOTOS NULOS DE LA ELECCIÓN DE DIPUTACIONES LOCALES, SACADOS DE LA URNA

1 Meta en esta bolsa sólo los votos nulos de la elección de Diputaciones Locales, sacados de la urna.

2 Escriba el total de votos nulos que contiene esta bolsa:

Documentación para guardar por **fuera del paquete** de la elección de Diputaciones Locales:




Bolsa PREP

Primera copia del Acta de escrutinio y cómputo de casilla especial de la elección de Diputaciones Locales de mayoría relativa (**Acta 2EMR**).

Primera copia del Acta de escrutinio y cómputo de casilla especial de la elección de Diputaciones Locales de representación proporcional (**Acta 2ERP**).

Bolsa 7M

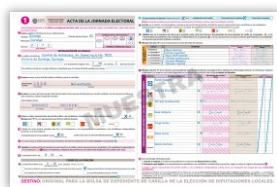
para actas de escrutinio y cómputo por fuera del paquete electoral.




Segunda copia del Acta de escrutinio y cómputo de casilla especial de la elección de Diputaciones Locales de mayoría relativa (**Acta 2EMR**).

Segunda copia del Acta de escrutinio y cómputo de casilla especial de la elección de Diputaciones Locales de representación proporcional (**Acta 2ERP**).

Original de la Constancia de clausura de casilla y recibo de copia legible.



Original del Acta de la Jornada Electoral (*Acta 1*).




Original del Acta de escrutinio y cómputo de casilla especial de la elección de Diputaciones Locales de Mayoría Relativa (*Acta 2 EMR*)



Original del Acta de escrutinio y cómputo de casilla especial de la elección de Diputaciones Locales de Representación Proporcional (*Acta 2 ERP*)



Original de la Hoja de incidentes.



Hoja para hacer las operaciones de escrutinio y cómputo de casilla especial de la elección de Diputaciones Locales.




Escritos de protesta que hubieren presentado las representaciones partidistas y de candidatura



Escritos de incidentes entregados por las representaciones partidistas y de candidatura independiente.


Bolsa 2E para el expediente de casilla especial de la elección de Diputaciones Locales.



Integración de la documentación que va por dentro del paquete:



Boletas sobrantes canceladas.




Bolsa 3 para boletas sobrantes canceladas.

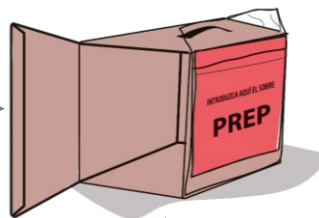


Votos válidos para:


- Partidos políticos
- Coaliciones
- Candidatura común
- Candidaturas independientes
- Candidaturas no registradas.




Bolsa 4 para votos válidos, sacados de la urna.



Votos nulos.



Bolsa 5 para votos nulos, sacados de la urna.



Bolsa 2E para el expediente de casilla especial de la elección de Diputaciones Locales.

Integración de la documentación que va por fuera del paquete:



Primera copia del **Acta de escrutinio y cómputo de casilla especial** de la elección de Diputaciones Locales de Mayoría Relativa (**Acta 2 EMR**).



Primera copia del **Acta de escrutinio y cómputo de casilla especial** de la elección de Diputaciones Locales de Representación Proporcional (**Acta 2 ERP**).




Segunda copia del **Acta de escrutinio y cómputo de casilla especial** de la elección de Diputaciones Locales de Mayoría Relativa (**Acta 2 EMR**).




Segunda copia del **Acta de escrutinio y cómputo de casilla especial** de la elección de Diputaciones Locales de Representación Proporcional (**Acta 2 ERP**).



Original de la **Constancia de clausura de casilla y recibo de copia legible**.



Bolsa PREP



Bolsa 7M
Actas de escrutinio y cómputo por fuera del paquete electoral.




6. Publicación de resultados y clausura de la casilla

6.1 ¿Cómo se realiza la publicación de resultados?

Una vez integrado el paquete, la o el **2do. Secretario** llena el **Cartel de resultados** de la votación de la elección local, el cual debe ser firmado por la o el **Presidente**, la o el **2do. Secretario**, así como las y los representantes presentes.

Las y los **Escrutadores/as** desarman el cancel, las urnas y la base porta urna.



IMPORTANTE



La urna, la base porta urna y en su caso, el forro para la urna de la elección local deberán guardarse en una **bolsa de plástico transparente**.



La o el **Presidente** coloca fuera de la casilla, y en un lugar visible, el **Cartel de resultados** de la elección local.



La o el **2do. Secretario** llena la **Constancia de clausura de la casilla y recibo de copia legible** de la elección local. Anota la hora de clausura y solicita a las y los funcionarios y representantes que también firmen.

La o el **Presidente** entrega a las y los representantes, **copia** de la **Constancia de clausura de casilla y recibo de copia legible** de la elección federal y la correspondiente de la elección local; y conserva la primera copia de cada una.




El original de la **Constancia de clausura de casilla y recibo de copia legible** de la elección local se guarda en la **Bolsa para actas de escrutinio y cómputo que va por fuera del paquete electoral**.



Recuerda que...

La o el **Presidente** se queda con la **primera copia** de la **Constancia de clausura de casilla y recibo de copia legible** de la elección local.

En las fundas de plástico que están por fuera del paquete electoral de Diputaciones Locales se coloca la bolsa que dice Actas de escrutinio y cómputo (por fuera del paquete electoral) y la bolsa PREP.



6.2 ¿Quién entrega el paquete electoral local?

Concluida la integración del paquete electoral local, la o el **Presidente** designará a la o el **2do. Secretario** y, en su caso, a la o el **3er. Escrutador** para que lo más pronto posible entreguen el paquete electoral local en las oficinas del Consejo Municipal Cabecera de Distrito del IEPC que corresponda o en el lugar que le indique la o el CAE.


Recuerda que...

El paquete de la elección de Diputaciones Locales es de **color rosa**. ●



Pueden acompañar a entregar el paquete las y los representantes, así como los observadores y las observadoras electorales que deseen hacerlo.

Consejo Municipal Cabecera de Distrito del IEPC



En el lugar determinado para entregar el paquete electoral local, una persona debidamente identificada retirará la bolsa PREP del paquete y entregará a la o el funcionario de casilla el comprobante respectivo, así

como el **“Recibo de entrega del paquete electoral”**, el cual revisará y conservará.

En el siguiente ejemplo se muestra el llenado final de la **Constancia de clausura de la casilla y recibo de copia legible**, así como del **Cartel de resultados** de la elección de Diputaciones Locales.

02 DATOS DE IDENTIFICACION DE CASILLA
 Copia y anote la informacion de su nombramiento.

Entidad: Durango Distrito Electoral local: 01
 Municipio: Durango

Seccion: 0 1 7 3 La casilla se instaló en: Control de Autobuses
Av. Democracia No. 7820
Victoria de Durango,
Durango.



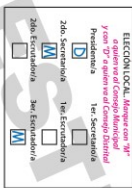
03 ENTREGA DE COPIAS LEGIBLES

El presente documento copia copias legibles entregadas a las representaciones partidarias y de candidatura independiente y en caso, con "X" en el caso de acuse de la deposición de la Lista Nominal, entregado a las representaciones partidarias que derivaron las listas Nominadas.

PARTIDARIO	REPRESENTACIONES PARTIDARIAS		REPRESENTACIONES DE CANDIDATURA INDEPENDIENTE		LISTA NOMINADA	REPRESENTACIONES PARTIDARIAS DE LA LISTA NOMINADA
	PRESENTE	AUSENTE	PRESENTE	AUSENTE		
	X		X			
	X		X			
	X		X			
	X		X			
	X		X			
	X		X			
	X		X			
	X		X			
	X		X			
	X		X			
	X		X			
	X		X			
	X		X			
	X		X			
	X		X			
	X		X			
	X		X			

04 CLAUSURA DE LA CASILLA

El Habletorio formado el paquete electoral con el expediente y bolsa correspondiente, así como en su caso, las listas nominadas entregadas por las representaciones partidarias y de candidatura independiente a las 20:45 horas del día 2 de junio de 2024, se clausura la casilla y bajo la responsabilidad de la mesa directiva de la mesa electoral de casilla, se hará entrega del paquete electoral al Consejo Municipal Chiekers de Distrito, o al Comité de Recepción y traslado que le corresponda por conducto de:



En cumplimiento de las representaciones partidarias y de candidatura independiente que se indican, escriba los nombres de las y los funcionarios de casilla presentes y ausentes que firmen en su momento con "X":

CARGO	NOMBRE COMPLETO	FIRMA
PRESENTE	Marta Bolletis	<i>Marta Bolletis</i>
1ra. SECRETARIA	Carlos Legallidad	<i>Carlos Legallidad</i>
2da. SECRETARIA	Rocio Participación	<i>Rocio Participación</i>
1er. ESTROFONOMA	Alfredo Democracia	<i>Alfredo Democracia</i>
2do. ESTROFONOMA	German Mampoma	<i>German Mampoma</i>
3er. ESTROFONOMA	Salvador Castilla	<i>Salvador Castilla</i>

05 REPRESENTACIONES PARTIDARIAS Y DE CANDIDATURA INDEPENDIENTE

Escriba los nombres de las representaciones partidarias y de candidatura independiente presentes, anaque con "X" si el representante ante la casilla general y si es propietario, (P) o suplente (S) y ausentes de que firmen en su totalidad.

PARTIDARIO	NOMBRE COMPLETO	PRESENTE			FIRMA
		PRESENTE	P	S	
	Román Paquete	X			<i>Román Paquete</i>
	Sanjuana Elección	X			<i>Sanjuana Elección</i>
	Alfredo Credencales	X		X	<i>Alfredo Credencales</i>
	Rosa Cómputo	X			<i>Rosa Cómputo</i>
	Jorge Votos	X			<i>Jorge Votos</i>
	Elena Actos	X		X	<i>Elena Actos</i>
	Camilo Certeza	X			<i>Camilo Certeza</i>

06 INTEGRACION DEL EXPEDIENTE

Una vez firmada y formada la constancia:

1. Entregue la constancia fuera del paquete electoral.

2. Entregue la primera copia a la o el presidente de mesa electoral de casilla.

3. Entregue copia legible a las representaciones partidarias y de candidatura independiente presentes, según el orden del apartado 5.

4. Entregue copia legible a las representaciones partidarias y de candidatura independiente ausentes, según el orden del apartado 5.

5. Entregue copia legible a las representaciones partidarias y de candidatura independiente ausentes, según el orden del apartado 5.

6. Entregue copia legible a las representaciones partidarias y de candidatura independiente ausentes, según el orden del apartado 5.

7. Entregue copia legible a las representaciones partidarias y de candidatura independiente ausentes, según el orden del apartado 5.

8. Entregue copia legible a las representaciones partidarias y de candidatura independiente ausentes, según el orden del apartado 5.

9. Entregue copia legible a las representaciones partidarias y de candidatura independiente ausentes, según el orden del apartado 5.

10. Entregue copia legible a las representaciones partidarias y de candidatura independiente ausentes, según el orden del apartado 5.

11. Entregue copia legible a las representaciones partidarias y de candidatura independiente ausentes, según el orden del apartado 5.

12. Entregue copia legible a las representaciones partidarias y de candidatura independiente ausentes, según el orden del apartado 5.

13. Entregue copia legible a las representaciones partidarias y de candidatura independiente ausentes, según el orden del apartado 5.

14. Entregue copia legible a las representaciones partidarias y de candidatura independiente ausentes, según el orden del apartado 5.

15. Entregue copia legible a las representaciones partidarias y de candidatura independiente ausentes, según el orden del apartado 5.

16. Entregue copia legible a las representaciones partidarias y de candidatura independiente ausentes, según el orden del apartado 5.

17. Entregue copia legible a las representaciones partidarias y de candidatura independiente ausentes, según el orden del apartado 5.

18. Entregue copia legible a las representaciones partidarias y de candidatura independiente ausentes, según el orden del apartado 5.

19. Entregue copia legible a las representaciones partidarias y de candidatura independiente ausentes, según el orden del apartado 5.

20. Entregue copia legible a las representaciones partidarias y de candidatura independiente ausentes, según el orden del apartado 5.

DESTINO: ORIGINAL PARA LA BOLSA QUE VA POR FUERA DEL PAQUETE ELECTORAL



PROCESO ELECTORAL LOCAL 2023 - 2024

RESULTADOS DE LA VOTACIÓN EN ESTA CASILLA ESPECIAL 2 DE JUNIO DE 2024

ENTIDAD FEDERATIVA: DURANGO

DISTRITO ELECTORAL LOCAL: 01
(Escriba con número)

MUNICIPIO: Durango

SECCIÓN: 0173
(Escriba con número)

TIPO DE CASILLA	
ESPECIAL	<u>01</u> <small>Escriba con número</small>

ESCRIBA LOS RESULTADOS CON NÚMEROS GRANDES Y LEGIBLES.

PARTIDO, COALICIÓN O CANDIDATO/A	(CON NÚMERO) DIPUTACIONES LOCALES POR EL PRINCIPIO DE:		REPRESENTACIONES PARTIDISTAS Y DE CANDIDATURA INDEPENDIENTE
	MAYORÍA RELATIVA	REPRESENTACIÓN PROPORCIONAL	
	108	7	<i>Rosario Páez</i>
	109	7	<i>Sergio Juárez</i>
	110	7	<i>Alfredo Caballero</i>
	105	7	<i>Rosa Campos</i>
	117	7	<i>José Vito</i>
	117	7	<i>Elvira Rojas</i>
morena	105	7	morena <i>Carola Castro</i>
Coalición 1 	12		
	6		
	4		
	2		
Coalición 2 	24		
CANDIDATOS/AS NO REGISTRADOS/AS	0	0	
VOTOS NULOS	0	0	

LA O EL PRESIDENTE DE LA MESA DIRECTIVA DE CASILLA

María Boletas

NOMBRE

María Boletas

FIRMA

LA O EL SEGUNDO SECRETARIO DE LA MESA DIRECTIVA DE CASILLA

Rocío Participación

NOMBRE

Rocío Participación

FIRMA

Ejercicio de llenado de la documentación electoral en la casilla especial

Para que realices con éxito todas tus actividades como funcionario o funcionaria de casilla especial, es muy importante que practiques el llenado de la documentación electoral; así, el día de la votación te será mucho más fácil concretar esta labor. Incluso si tu nombramiento no es de **Secretario** o **Secretaria**, debes conocer y dominar este tipo de actividades para que entre todas las personas integrantes de la casilla colaboren y puedan concluir con sus tareas lo más pronto posible y sin errores.

Para ello, a continuación, te presentamos la información necesaria para que practiques cómo llenar toda la documentación electoral que se utilizará en la casilla.

Para que tu práctica sea integral, en este ejercicio se incluye tanto la documentación que corresponde a la elección federal como a la elección local.



Información para el llenado de la documentación electoral

Copia de tu nombramiento la información para llenar la documentación electoral de la elección de Presidencia, Senadurías, Diputaciones Federales y la elección de Diputaciones Locales.

Datos de ubicación de la casilla	
Entidad federativa:	Copia el dato de tu nombramiento
Distrito Electoral Federal:	Copia el dato de tu nombramiento
Distrito Electoral Local:	Copia el dato de tu nombramiento
Municipio:	Copia el dato de tu nombramiento
Sección:	Copia el dato de tu nombramiento
Casilla:	Copia el dato de tu nombramiento
Dirección:	Copia el dato de tu nombramiento

Las y los funcionarios de casilla son:

Cargo en la Mesa Directiva de Casilla	Nombre
Presidenta:	Lorena Urnas
1er. Secretario:	Emilio Canceles
2da. Secretaria:	Teresa Actas
1er. Escrutador:	Mario Votos
2da. Escrutadora:	Diana Paquetes
3er. Escrutador:	Esteban Secciones




Las y los representantes de partido político y de candidatura independiente todos propietarios son:

Partido político o candidatura independiente	Nombre	Propietario/a	Suplente
	Cristóbal Distritos	X	
	Regina Documentos	X	
	Pedro Secciones	X	
	Renata Legal	X	
	Jorge Cortinas	X	
	Mercedes Filas	X	
	Alfonso Local	X	
 Presidencia	Anita Elecciones	X	
 Senadurías	Daniel Boletas		X
 Diputaciones Federales	María Urnas		X



Información para el llenado de las Actas de la Jornada Electoral en el apartado “Instalación de la casilla”

Hora de inicio de la instalación de la casilla:	7:30 a.m., del 2 de junio de 2024	
Boletas recibidas para la elección de Presidencia:	1034	Folios 121,938 al 122,971
Boletas recibidas para la elección de Senadurías:	1034	Folios 121,938 al 122,971
Boletas recibidas para la elección de Diputaciones Federales:	1034	Folios 121,938 al 122,971
Boletas recibidas para la elección de Diputaciones Locales:	1034	Folios 121,938 al 122,971
Por sorteo se designa para que firme la boletas, en la parte de atrás, a quien representa a:		
Durante la instalación se arman las cuatro urnas, se muestra que están vacías y se colocan a la vista de todas las personas.		
Hora de inicio de la votación:	8:00 a.m.	
Incidentes durante la instalación	No hubo incidentes.	



Información para el llenado del formato “Registro de personas con discapacidad que acuden a votar”

Al inicio de la votación:

Se presentó una mujer con discapacidad visual. Le solicitó a la **Presidenta** la plantilla *braille* y con ayuda de una persona de su confianza se dirigió al cancel para emitir su voto.

Durante la Jornada Electoral:

Se presentó en la casilla una persona en silla de ruedas; el **Escrutador** que organizaba la fila le permitió el acceso de manera inmediata, se le entregaron las boletas y votó usando la mampara especial.

Antes del cierre de la votación:

Se presentó una mujer y le comentó al **3er. Escrutador** que su papá no puede caminar, por lo que no le era posible ingresar a votar a la casilla. La **Presidenta** organizó el comité de apoyo para personas con discapacidad que acuden a votar.

Información para el llenado de las Actas de la Jornada Electoral. Apartado “Cierre de la votación”

Incidentes durante la votación y el cierre de la votación:

A las 2:00 p.m., algunas personas representantes le reclamaron a la **Presidenta** por dejar votar a una mujer embarazada sin formarse en la fila; amenazaron a las y los funcionarios con suspender la votación; la **Presidenta** les explicó por qué la ciudadana no se formó, y después las actividades continuaron en la casilla.

El **1er. Secretario** y la **2da. Secretaria** registraron lo sucedido en la Hoja de incidentes de cada elección.



Durante la votación entrega un escrito de incidentes quien representa al:

morena

Hora de cierre de la votación:

6:45 p.m., ya que a las 6:00 p.m. aún había personas formadas para votar.

Conteo de los votos y llenado de las actas

Información para el llenado de las Hojas para hacer operaciones de escrutinio y cómputo



Elecciones Federales

	Presidencia	Senadurías MR*	Senadurías RP**	Diputaciones MR*	Diputaciones RP**
Primer conteo de boletas sobrantes canceladas	334	334	334	346	346
Segundo conteo de boletas sobrantes canceladas	334	334	334	346	346
Primer conteo de personas que votaron:	700	533	167	540	148
Segundo conteo de personas que votaron:	700	533	167	540	148









* Mayoría relativa.

** Representación proporcional.





Resultados de la votación de Presidencia









		Votos sacados de la urna de Presidencia	Votos encontrados en otras urnas	Total de votos
Votos para cada partido político:		79	0	79
		79	0	79
		79	0	79
		79	0	79
		77	2	79
		80	3	83
		76	3	79
Votos para candidaturas independientes:		83	0	83



Votos para los partidos políticos en coalición:		4	2	6
		1	1	2
		1	1	2
		1	1	2
		3	3	6
		2	0	2
		2	0	2
		2	0	2
Votos para candidaturas no registradas:		21	0	21
Votos nulos:		15	0	15
Total de votos para la Presidencia sacados de todas las urnas:			700	
Escritos de protesta:			Ninguno	



Resultados de la votación de Senadurías de Mayoría Relativa

		Votos sacados de la urna de Senadurías MR	Votos encontrados en otras urnas	Total de votos
Votos para cada partido político:		59	1	60
		59	1	60
		60	1	61
		63	0	63
		60	3	63
		66	0	66
		63	0	63
Votos para candidaturas independientes:		60	6	66



Votos para los partidos políticos en coalición:		9	0	9
		4	0	4
		2	0	2
		1	1	2
		3	0	3
		1	1	2
		1	1	2
		1	1	2
Votos para candidaturas no registradas:		3	0	3
Votos nulos:		2	0	2
Total de votos para Senadurías de Mayoría Relativa sacados de todas las urnas:				533
Escritos de protesta:				Ninguno











Resultados de la votación de Senadurías de Representación Proporcional

		Votos sacados de la urna de Senadurías RP	Votos encontrados en otras urnas	Total de votos
Votos para cada partido político:		20	3	23
		22	1	23
		23	0	23
		20	3	23
		23	0	23
		23	0	23
		19	4	23
Votos para candidaturas no registradas:		4	0	4
Votos nulos:		2	0	2
Total de votos para Senadurías de Representación Proporcional sacados de todas las urnas:				167
Escritos de protesta:				Ninguno





Resultados de la votación de Diputaciones Federales de Mayoría Relativa








		Votos sacados de la urna de Diputaciones Federales MR	Votos encontrados en otras urnas	Total de votos
Votos para cada partido político:		60	1	61
		60	1	61
		61	0	61
		62	0	62
		60	2	62
		64	3	67
		62	0	62
Votos para candidaturas independientes:		60	7	67



Votos para cada partido político:		12	0	12
		2	0	2
		2	0	2
		2	0	2
		6	3	9
		2	0	2
		1	1	2
		1	1	2
Votos para candidaturas no registradas:		1	0	1
Votos nulos:		3	0	3
Total de votos para Diputaciones Federales de Mayoría Relativa sacados de todas las urnas:			540	
Escritos de protesta:			Ninguno	



Resultados de la votación de Diputaciones Federales de Representación Proporcional

		Votos sacados de la urna de Diputaciones Federales RP	Votos encontrados en otras urnas	Total de votos
Votos para cada partido político:		15	2	17
		17	0	17
		17	0	17
		15	2	17
		14	3	17
		17	0	17
		17	0	17
Votos para candidaturas no registradas:		14	1	15
Votos nulos:		10	4	14
Total de votos para Diputaciones Federales de Representación Proporcional sacados de todas las urnas:				148
Escritos de protesta:				Ninguno





Elecciones Locales

	Diputaciones Locales de MR	Diputaciones Locales de RP
Primer conteo de boletas sobrantes canceladas:	358	358
Segundo conteo de boletas sobrantes canceladas:	358	358
Primer conteo de personas que votaron:	670	670
Segundo conteo de personas que votaron:	670	670



Resultados de la votación de Diputaciones Locales de Mayoría Relativa


		Votos sacados de la urna de Diputaciones Locales MR	Votos encontrados en otras urnas	Total de votos
Votos para cada partido político:		72	1	73
		71	3	74
		75	0	75
		75	1	76
		81	1	82
		82	0	82
	morena	76	0	76
Votos para los partidos políticos en coalición:		12	0	12
		5	1	6
		4	0	4
		1	1	2
		12	0	12



	Votos sacados de la urna de Diputaciones Locales MR	Votos encontrados en otras urnas	Total de votos
Votos para candidaturas no registradas:	2	1	3
Votos nulos:	3	0	3
Total de votos para Diputaciones Locales de Mayoría Relativa sacados de todas las urnas:			580
Escritos de protesta:			Ninguno



Resultados de la votación de Diputaciones Locales de Representación Proporcional

		Votos sacados de la urna de Diputaciones Locales RP	Votos encontrados en otras urnas	Total de votos
Votos para cada partido político:		10	0	10
		10	0	10
		10	0	10
		10	0	10
		10	0	10
		10	0	10
	morena	10	0	10
Votos para candidaturas no registradas:		10	0	10
Votos nulos:		10	0	10
Total de votos para Diputaciones Locales de Representación Proporcional sacados de todas las urnas:			90	
Escritos de protesta:			Ninguno	



Información para el llenado de las Constancias de clausura y los Carteles de resultados

Se entregó copia de las actas a las y los representantes presentes, por lo que les fue recibido en la casilla, el acuse respectivo.

Se llenan los carteles con los resultados obtenidos en cada una de las elecciones.

Clausura de la casilla:

21:05 horas del 2 de junio de 2024

Entrega el paquete electoral federal:

La Presidenta

Entrega el paquete electoral local:

El 3er. Escrutador

Ningún representante u observador electoral acompaña a la entrega de los paquetes electorales.

Práctica del llenado de la documentación

A continuación, encontrarás ejemplos de la documentación de las casillas, que deberás llenar con los datos antes mencionados. Es muy importante que comentes con tu CAE cualquier duda que te surja al realizar este ejercicio, para que el día de la Jornada Electoral sientas más seguridad para realizar las tareas a tu cargo.

La documentación electoral que debes utilizar se presenta a continuación.

Nota: Para tu comodidad, las siguientes páginas son desprendibles, a efecto de que te sea más sencillo trabajar con ellas.

SIN TEXTO

SIN TEXTO



PROCESO ELECTORAL FEDERAL 2023-2024
REGISTRO DE PERSONAS CON DISCAPACIDAD QUE ACUDEN A VOTAR

- Cuando se presente una persona con discapacidad, la o el segundo escrutador debe rellenar los círculos que correspondan de un renglón.
- En caso de no presentarse personas con discapacidad debe marcar el recuadro correspondiente.
- Al final de la votación guardar este formato en la bolsa de actas que van por fuera del paquete.

ENTIDAD:	DISTRITO ELECTORAL FEDERAL: <small>(Con número)</small>	SECCIÓN: <small>(Con número)</small>	SE PRESENTARON A VOTAR PERSONAS CON DISCAPACIDAD SI <input type="radio"/> NO <input type="radio"/>	MARQUE CON X EL TIPO DE CASILLA <input type="radio"/> MISCA <input type="radio"/> CONTIGUA <input type="radio"/> EXTRA ORDENADA <input type="radio"/> EXTRA ORDENADA CONTIGUA <input type="radio"/> ESPECIAL ESCRIBA EL NÚMERO DE CASILLA
----------	--	---	---	--

MARQUE ASÍ ●


No.	SEXO		SE LE OFRECIÓ ASISTENCIA	DISCAPACIDAD						VOTÓ CON EL APOYO DE						APOYO ADICIONAL		NO REQUIRIÓ NINGÚN APOYO
	H	M		MOVTRIZ/FÍSICA	SENSORIAL	COGNITIVO/INTELCTUAL	MENTAL/PSICOSOCIAL	MAMPARA ESPECIAL	MATERIAL BRAILLE	PERSONA DE SU CONFIANZA	FUNCIONARIO/A DE CASILLA	SELLO "X" COJIN DE TINTA	TRASLADO DE BOLETA	¿SOLICITÓ APOYO ADICIONAL?	¿CUÁL?			
1	<input type="radio"/>	<input type="radio"/>	<input type="radio"/>	<input type="radio"/>	<input type="radio"/>	<input type="radio"/>	<input type="radio"/>	<input type="radio"/>	<input type="radio"/>	<input type="radio"/>	<input type="radio"/>	<input type="radio"/>	<input type="radio"/>	<input type="radio"/>	<input type="radio"/>	<input type="radio"/>		
2	<input type="radio"/>	<input type="radio"/>	<input type="radio"/>	<input type="radio"/>	<input type="radio"/>	<input type="radio"/>	<input type="radio"/>	<input type="radio"/>	<input type="radio"/>	<input type="radio"/>	<input type="radio"/>	<input type="radio"/>	<input type="radio"/>	<input type="radio"/>	<input type="radio"/>	<input type="radio"/>		
3	<input type="radio"/>	<input type="radio"/>	<input type="radio"/>	<input type="radio"/>	<input type="radio"/>	<input type="radio"/>	<input type="radio"/>	<input type="radio"/>	<input type="radio"/>	<input type="radio"/>	<input type="radio"/>	<input type="radio"/>	<input type="radio"/>	<input type="radio"/>	<input type="radio"/>	<input type="radio"/>		
4	<input type="radio"/>	<input type="radio"/>	<input type="radio"/>	<input type="radio"/>	<input type="radio"/>	<input type="radio"/>	<input type="radio"/>	<input type="radio"/>	<input type="radio"/>	<input type="radio"/>	<input type="radio"/>	<input type="radio"/>	<input type="radio"/>	<input type="radio"/>	<input type="radio"/>	<input type="radio"/>		
5	<input type="radio"/>	<input type="radio"/>	<input type="radio"/>	<input type="radio"/>	<input type="radio"/>	<input type="radio"/>	<input type="radio"/>	<input type="radio"/>	<input type="radio"/>	<input type="radio"/>	<input type="radio"/>	<input type="radio"/>	<input type="radio"/>	<input type="radio"/>	<input type="radio"/>	<input type="radio"/>		
6	<input type="radio"/>	<input type="radio"/>	<input type="radio"/>	<input type="radio"/>	<input type="radio"/>	<input type="radio"/>	<input type="radio"/>	<input type="radio"/>	<input type="radio"/>	<input type="radio"/>	<input type="radio"/>	<input type="radio"/>	<input type="radio"/>	<input type="radio"/>	<input type="radio"/>	<input type="radio"/>		
7	<input type="radio"/>	<input type="radio"/>	<input type="radio"/>	<input type="radio"/>	<input type="radio"/>	<input type="radio"/>	<input type="radio"/>	<input type="radio"/>	<input type="radio"/>	<input type="radio"/>	<input type="radio"/>	<input type="radio"/>	<input type="radio"/>	<input type="radio"/>	<input type="radio"/>	<input type="radio"/>		
8	<input type="radio"/>	<input type="radio"/>	<input type="radio"/>	<input type="radio"/>	<input type="radio"/>	<input type="radio"/>	<input type="radio"/>	<input type="radio"/>	<input type="radio"/>	<input type="radio"/>	<input type="radio"/>	<input type="radio"/>	<input type="radio"/>	<input type="radio"/>	<input type="radio"/>	<input type="radio"/>		
9	<input type="radio"/>	<input type="radio"/>	<input type="radio"/>	<input type="radio"/>	<input type="radio"/>	<input type="radio"/>	<input type="radio"/>	<input type="radio"/>	<input type="radio"/>	<input type="radio"/>	<input type="radio"/>	<input type="radio"/>	<input type="radio"/>	<input type="radio"/>	<input type="radio"/>	<input type="radio"/>		
10	<input type="radio"/>	<input type="radio"/>	<input type="radio"/>	<input type="radio"/>	<input type="radio"/>	<input type="radio"/>	<input type="radio"/>	<input type="radio"/>	<input type="radio"/>	<input type="radio"/>	<input type="radio"/>	<input type="radio"/>	<input type="radio"/>	<input type="radio"/>	<input type="radio"/>	<input type="radio"/>		
11	<input type="radio"/>	<input type="radio"/>	<input type="radio"/>	<input type="radio"/>	<input type="radio"/>	<input type="radio"/>	<input type="radio"/>	<input type="radio"/>	<input type="radio"/>	<input type="radio"/>	<input type="radio"/>	<input type="radio"/>	<input type="radio"/>	<input type="radio"/>	<input type="radio"/>	<input type="radio"/>		
12	<input type="radio"/>	<input type="radio"/>	<input type="radio"/>	<input type="radio"/>	<input type="radio"/>	<input type="radio"/>	<input type="radio"/>	<input type="radio"/>	<input type="radio"/>	<input type="radio"/>	<input type="radio"/>	<input type="radio"/>	<input type="radio"/>	<input type="radio"/>	<input type="radio"/>	<input type="radio"/>		
13	<input type="radio"/>	<input type="radio"/>	<input type="radio"/>	<input type="radio"/>	<input type="radio"/>	<input type="radio"/>	<input type="radio"/>	<input type="radio"/>	<input type="radio"/>	<input type="radio"/>	<input type="radio"/>	<input type="radio"/>	<input type="radio"/>	<input type="radio"/>	<input type="radio"/>	<input type="radio"/>		
14	<input type="radio"/>	<input type="radio"/>	<input type="radio"/>	<input type="radio"/>	<input type="radio"/>	<input type="radio"/>	<input type="radio"/>	<input type="radio"/>	<input type="radio"/>	<input type="radio"/>	<input type="radio"/>	<input type="radio"/>	<input type="radio"/>	<input type="radio"/>	<input type="radio"/>	<input type="radio"/>		
15	<input type="radio"/>	<input type="radio"/>	<input type="radio"/>	<input type="radio"/>	<input type="radio"/>	<input type="radio"/>	<input type="radio"/>	<input type="radio"/>	<input type="radio"/>	<input type="radio"/>	<input type="radio"/>	<input type="radio"/>	<input type="radio"/>	<input type="radio"/>	<input type="radio"/>	<input type="radio"/>		

NOMBRE Y FIRMA DE LA O EL SECRETARIO DE CASILLA

NOMBRE Y FIRMA DE LA O EL SEGUNDO ESCRUTADOR DE LA CASILLA

OBSERVACIONES: _____

Formato | Registro de personas con discapacidad que acuden a votar.
 Este es un formato aplicable a las elecciones federales y la elección local.



SIN TEXTO

SIN TEXTO

HOJA DE INCIDENTES

PROCESO ELECTORAL LOCAL 2023 - 2024



HOJA DE _____ DE _____

Para el llenado de esta acta utilice un bolígrafo de tinta azul, para que todas las copias se puedan leer y siga cada una de las instrucciones.

07 DATOS DE IDENTIFICACION DE CASILLA
Copia y anote la información de su nombramiento.

Entidad: _____ Distrito electoral local: _____

Municipio: _____

Sección: _____ (Con número)

08 DATOS DE IDENTIFICACION DE CASILLA

MANEJE CON EL TIPO DE CASILLA

ESCRIBA EL NUMERO DE CASILLA

02 FUNCIONARIOS DE MESA DIRECTIVA DE CASILLA

Escriba los nombres de las y los funcionarios de casilla presentes y asegúrese que firmen en su totalidad.

CARGO	NOMBRE COMPLETO	FIRMA
PRESIDENTE/A		
1er. SECRETARIO/A		
2do. SECRETARIO/A		
1er. ESCRIBAN/A		
2do. ESCRIBAN/A		
1er. ESCRIBAN/A		

03 REPRESENTACIONES PARTIDISTAS Y DE CANDIDATURA INDEPENDIENTE

Escriba los nombres de las representaciones partidistas y de candidatura independiente presentes, marque con "X" si es la o el propietario (propietaria) (PS) y asegúrese que firmen en su totalidad.

CANDIDATURA	NOMBRE COMPLETO	FIRMA	PROPIETARIO (PS)
OTRO/A			

04 INTEGRACION DEL EXPEDIENTE

1. Guarde el original en la bolsa de expediente de casilla de la elección de Diputaciones Locales; este documento constituye parte integrante del Acta de la Jornada Electoral o de la Escrutinio y Cómputo de casilla, según el caso, y debe ser depositado en el expediente de partido político y de candidatura independiente, lo cual debe permitirse.
2. Entregue copia legible a las representaciones partidistas y de candidatura independiente presentes, según el apartado 4.

SE EXTENDE LA PRESENTE HOJA DE INCIDENTES CON FUNDAMENTO EN LOS ARTICULOS 118 DE LA CONSTITUCION POLITICA DEL ESTADO LIBRE Y SOBERANO DE DURANGO; 62, NUMERALES 1 Y 2; 86 PARAFRASEO; INCISOS A); 258 AL 263; 269 NUMERAL 1; INCISO G); 281 AL 287; 289; 295; 300; 301; 306 Y 296 DE LA LEY GENERAL DE INSTITUCIONES Y PROCEDIMIENTOS ELECTORALES; 205 AL 209; 221; NUMERAL 1; 222; 223; 224; 225; 226; 227; 228; 229; 230; 231; 232; 233; 234; 235; 236; 237; 238; 239; 240; 241; 242; 243; 244; 245; 246; 247; 248; 249; 250; 251; 252; 253; 254; 255; 256; 257; 258; 259; 260; 261; 262; 263; 264; 265; 266; 267; 268; 269; 270; 271; 272; 273; 274; 275; 276; 277; 278; 279; 280; 281; 282; 283; 284; 285; 286; 287; 288; 289; 290; 291; 292; 293; 294; 295; 296; 297; 298; 299; 300; 301; 302; 303; 304; 305; 306; 307; 308; 309; 310; 311; 312; 313; 314; 315; 316; 317; 318; 319; 320; 321; 322; 323; 324; 325; 326; 327; 328; 329; 330; 331; 332; 333; 334; 335; 336; 337; 338; 339; 340; 341; 342; 343; 344; 345; 346; 347; 348; 349; 350; 351; 352; 353; 354; 355; 356; 357; 358; 359; 360; 361; 362; 363; 364; 365; 366; 367; 368; 369; 370; 371; 372; 373; 374; 375; 376; 377; 378; 379; 380; 381; 382; 383; 384; 385; 386; 387; 388; 389; 390; 391; 392; 393; 394; 395; 396; 397; 398; 399; 400; 401; 402; 403; 404; 405; 406; 407; 408; 409; 410; 411; 412; 413; 414; 415; 416; 417; 418; 419; 420; 421; 422; 423; 424; 425; 426; 427; 428; 429; 430; 431; 432; 433; 434; 435; 436; 437; 438; 439; 440; 441; 442; 443; 444; 445; 446; 447; 448; 449; 450; 451; 452; 453; 454; 455; 456; 457; 458; 459; 460; 461; 462; 463; 464; 465; 466; 467; 468; 469; 470; 471; 472; 473; 474; 475; 476; 477; 478; 479; 480; 481; 482; 483; 484; 485; 486; 487; 488; 489; 490; 491; 492; 493; 494; 495; 496; 497; 498; 499; 500; 501; 502; 503; 504; 505; 506; 507; 508; 509; 510; 511; 512; 513; 514; 515; 516; 517; 518; 519; 520; 521; 522; 523; 524; 525; 526; 527; 528; 529; 530; 531; 532; 533; 534; 535; 536; 537; 538; 539; 540; 541; 542; 543; 544; 545; 546; 547; 548; 549; 550; 551; 552; 553; 554; 555; 556; 557; 558; 559; 560; 561; 562; 563; 564; 565; 566; 567; 568; 569; 570; 571; 572; 573; 574; 575; 576; 577; 578; 579; 580; 581; 582; 583; 584; 585; 586; 587; 588; 589; 590; 591; 592; 593; 594; 595; 596; 597; 598; 599; 600; 601; 602; 603; 604; 605; 606; 607; 608; 609; 610; 611; 612; 613; 614; 615; 616; 617; 618; 619; 620; 621; 622; 623; 624; 625; 626; 627; 628; 629; 630; 631; 632; 633; 634; 635; 636; 637; 638; 639; 640; 641; 642; 643; 644; 645; 646; 647; 648; 649; 650; 651; 652; 653; 654; 655; 656; 657; 658; 659; 660; 661; 662; 663; 664; 665; 666; 667; 668; 669; 670; 671; 672; 673; 674; 675; 676; 677; 678; 679; 680; 681; 682; 683; 684; 685; 686; 687; 688; 689; 690; 691; 692; 693; 694; 695; 696; 697; 698; 699; 700; 701; 702; 703; 704; 705; 706; 707; 708; 709; 710; 711; 712; 713; 714; 715; 716; 717; 718; 719; 720; 721; 722; 723; 724; 725; 726; 727; 728; 729; 730; 731; 732; 733; 734; 735; 736; 737; 738; 739; 740; 741; 742; 743; 744; 745; 746; 747; 748; 749; 750; 751; 752; 753; 754; 755; 756; 757; 758; 759; 760; 761; 762; 763; 764; 765; 766; 767; 768; 769; 770; 771; 772; 773; 774; 775; 776; 777; 778; 779; 780; 781; 782; 783; 784; 785; 786; 787; 788; 789; 790; 791; 792; 793; 794; 795; 796; 797; 798; 799; 800; 801; 802; 803; 804; 805; 806; 807; 808; 809; 810; 811; 812; 813; 814; 815; 816; 817; 818; 819; 820; 821; 822; 823; 824; 825; 826; 827; 828; 829; 830; 831; 832; 833; 834; 835; 836; 837; 838; 839; 840; 841; 842; 843; 844; 845; 846; 847; 848; 849; 850; 851; 852; 853; 854; 855; 856; 857; 858; 859; 860; 861; 862; 863; 864; 865; 866; 867; 868; 869; 870; 871; 872; 873; 874; 875; 876; 877; 878; 879; 880; 881; 882; 883; 884; 885; 886; 887; 888; 889; 890; 891; 892; 893; 894; 895; 896; 897; 898; 899; 900; 901; 902; 903; 904; 905; 906; 907; 908; 909; 910; 911; 912; 913; 914; 915; 916; 917; 918; 919; 920; 921; 922; 923; 924; 925; 926; 927; 928; 929; 930; 931; 932; 933; 934; 935; 936; 937; 938; 939; 940; 941; 942; 943; 944; 945; 946; 947; 948; 949; 950; 951; 952; 953; 954; 955; 956; 957; 958; 959; 960; 961; 962; 963; 964; 965; 966; 967; 968; 969; 970; 971; 972; 973; 974; 975; 976; 977; 978; 979; 980; 981; 982; 983; 984; 985; 986; 987; 988; 989; 990; 991; 992; 993; 994; 995; 996; 997; 998; 999; 1000.

DESTINO: ORIGINAL PARA LA BOLSA DE EXPEDIENTE DE CASILLA DE LA ELECCION DE DIPUTACIONES LOCALES

Formato | Hoja de Incidentes Local.

SIN TEXTO



PROCESO ELECTORAL FEDERAL 2023-2024

HOJA PARA HACER LAS OPERACIONES DE ESCRUTINIO Y CÓMPUTO DE CASILLA ESPECIAL

ELECCIÓN DE PRESIDENCIA

Esta hoja debe ser llenada con lápiz por la o el primer secretario de Mesa Directiva de Casilla.

1 DATOS DE IDENTIFICACIÓN DE CASILLA

Si no está la etiqueta **copie** los datos de su nombramiento.

ENTIDAD:
DISTRITO:
MUNICIPIO O ALCALDÍA:
SECCIÓN:
CASILLA:

2 BOLETAS SOBANTES

a. Con un bolígrafo **cancelé** las boletas sobrantes con dos líneas diagonales.

b. **Cuente** las boletas que canceló y **escriba** la cantidad en este recuadro:

● Llene los 3 espacios con número sin dejar lugares en blanco, por ejemplo: 000, 001, 012, 123.

3 PERSONAS QUE VOTARON POR LA ELECCIÓN DE PRESIDENCIA

Anote del sistema de Consulta de Casillas Especiales (SICCE) el total de personas que votaron por PRESIDENCIA en el recuadro **A**:

● Sólo en caso de no estar disponible el SICCE, **cuente** dos veces el total de personas que votaron por Presidencia de las hojas del acta de las y los electores en tránsito y **anote** el resultado en el recuadro **A**. En caso de que no sean iguales las cantidades vuelva a contar hasta que tenga la cantidad correcta.

PRESIDENCIA

Copie los datos de esta columna en el Acta de escrutini y cómputo de casilla especial de la elección de Presidencia.

Copie en el apartado **2** del Acta.

Copie en el apartado **3** del Acta.

Formato | Hoja para hacer las operaciones de escrutinio y cómputo de casilla especial de la elección de Presidencia.

4 RESULTADOS DE LA VOTACIÓN

Anote las cantidades de la **Guía de apoyo para la clasificación de los votos** y de los **Clasificadores de los votos** en la **COLUMNA 1**. Espere a que se extraigan los votos de las urnas de las demás elecciones y, en caso de encontrar de PRESIDENCIA, **anótelos** en la **COLUMNA 2** y **sume** el total de votos en la **COLUMNA 3**. Si **NO** encuentra votos de PRESIDENCIA en otras urnas, **cancelé** con dos líneas diagonales las **COLUMNAS 2 y 3**.

Partido	COLUMNA 1	COLUMNA 2	COLUMNA 3
	Votos sacados de la urna de Presidencia <small>Escriba con número</small>	Votos encontrados en otras urnas <small>Escriba con número</small>	Total de votos <small>Escriba con número</small>
morena			
morena			
morena			
morena			
CANDIDATOS/AS NO REGISTRADOS/AS			
VOTOS NULOS			
TOTAL			

Votos de cada partido político:

Votos para candidatura independiente:

Votos para los partidos políticos en coalición: En caso de que alguna de las combinaciones de la coalición no hubiera obtenido votos, anote "000".

Votos para candidaturas NO registradas:

Votos nulos:

Suma todos los votos encontrados y anote el resultado:

Copie las cantidades de la **COLUMNA 3** en el apartado **4** del Acta. En caso de que se cancelen las **COLUMNAS 2 y 3** anote las cantidades de la **COLUMNA 1**.

Firma del Presidente/a de mesa directiva de casilla

Firma del primer Secretario/a de mesa directiva de casilla

5 TOTAL DE VOTOS SACADOS DE LAS URNAS

Cuente los votos de PRESIDENCIA sacados de todas las urnas y el resultado en el recuadro **5**:

6 TOTAL DE PERSONAS QUE VOTARON Y TOTAL DE VOTOS DE PRESIDENCIA SACADOS DE LAS URNAS

¿Son iguales las cantidades anotadas en los recuadros **A** de la primera página y **B**?

7 TOTAL DE VOTOS DE PRESIDENCIA SACADOS DE LAS URNAS Y EL TOTAL DE RESULTADOS DE LA VOTACIÓN

¿Son iguales las cantidades anotadas en el recuadro **B** y el **TOTAL** de la votación del apartado 4?

AL CONCLUIR EL LLENADO DE LA HOJA DE OPERACIONES, INICIE EL LLENADO DEL ACTA DE ESCRUTINIO Y CÁMPUTO SIGUIENDO LAS INDICACIONES DE ESTE DOCUMENTO.

DESTINO: GUARDE ESTA HOJA EN EL SOBRE PARA EL EXPEDIENTE DE CASILLA ESPECIAL DE LA ELECCIÓN DE PRESIDENCIA.

PRESIDENCIA

Copie los datos de esta columna en el Acta de escrutinio y cómputo de casilla especial de la elección de Presidencia.

Copie en el apartado **5** del Acta.

B

Copie en el apartado **6** del Acta.

Sí No
(Marque con una "X")

Copie en el apartado **7** del Acta.

Sí No
(Marque con una "X")



PROCESO ELECTORAL FEDERAL 2023-2024

HOJA PARA HACER LAS OPERACIONES DE ESCRUTINIO Y CÓMPUTO DE CASILLA ESPECIAL

ELECCIÓN DE SENADURÍAS DE MAYORÍA RELATIVA

Esta hoja debe ser llenada con lápiz por la o el primer secretario de Mesa Directiva de Casilla.

1 DATOS DE IDENTIFICACIÓN DE CASILLA

Si no está la etiqueta **copie** los datos de su nombramiento.

ENTIDAD:
DISTRITO:
MUNICIPIO O ALCALDÍA:
SECCIÓN:
CASILLA:

2 BOLETAS SOBANTES

a. Con un bolígrafo **cancelé** las boletas sobrantes con dos líneas diagonales.

b. **Cuente** las boletas que canceló y **escriba** la cantidad en este recuadro:

• Llene los 3 espacios con número **sin** dejar lugares en blanco, por ejemplo: 000, 001, 012, 123.

3 PERSONAS QUE VOTARON POR LA ELECCIÓN DE SENADURÍAS DE MAYORÍA RELATIVA

Anote del Sistema de Consulta de Casillas Especiales (SICCE) el total de personas que votaron por Senadurías de mayoría relativa en el recuadro **A**:

• Sólo en caso de no estar disponible el SICCE, **cuente** dos veces el total de personas que votaron por Senadurías de mayoría relativa de las hojas del acta de las y los electores en tránsito y **anote** el resultado en el recuadro **A**. En caso de que no sean iguales las cantidades vuelva a contar hasta que tenga la cantidad correcta.

SENADURÍAS DE MAYORÍA RELATIVA

Copie los datos de esta columna en el Acta de escrutinio y cómputo de casilla especial de la elección de Senadurías de mayoría relativa.

Copie en el apartado 2 del Acta.

Copie en el apartado 3 del Acta.

Formato | Hoja para hacer las operaciones de escrutinio y cómputo de casilla especial de la elección de Senadurías de Mayoría Relativa y Representación Proporcional.

6 RESULTADOS DE LA VOTACIÓN

Anote las cantidades de la **Guía de apoyo para la clasificación de los votos** y de los **Clasificadores de los votos** en la **COLUMNA 1**. Espere a que se extraigan los votos de las urnas de las demás elecciones y, en caso de encontrar de **SENADURÍAS**, anótelos en la **COLUMNA 2** y **sume** el total de votos en la **COLUMNA 3**. Si **NO** encuentra votos de **SENADURÍAS** en otras urnas, **cancel**e con dos líneas diagonales las **COLUMNAS 2 y 3**.

	COLUMNA 1 Votos sacados de la urna de Senadurías Escriba con número	COLUMNA 2 Votos encontrados en otras urnas Escriba con número	COLUMNA 3 Total de votos Escriba con número
Partido			
morena			
Votos para cada partido político:			
Votos para candidatura independiente:			
Votos para los partidos políticos en coalición: En caso de que alguna de las combinaciones de la coalición no hubiera obtenido votos, anote "000".			
Votos para candidaturas NO registradas:			
Votos nulos:			
Suma todos los votos encontrados y anote el resultado:			
TOTAL			

Copie las cantidades de la **COLUMNA 3** en el apartado **6** del Acta. En caso de que se cancelen las **COLUMNAS 2 y 3** anote las cantidades de la **COLUMNA 1**.

Firma del Presidente/a de mesa directiva de casilla

Firma del primer Secretario/a de mesa directiva de casilla

7 TOTAL DE VOTOS SACADOS DE LAS URNAS

Cuente los votos de **SENADURÍAS** sacados de todas las urnas y **escriba** el resultado en el recuadro **F** :

8 TOTAL DE PERSONAS QUE VOTARON Y TOTAL DE VOTOS DE SENADURÍAS SACADOS DE LAS URNAS

¿Son iguales las cantidades anotadas en los recuadros **E** de la primera página y **F** ?

9 TOTAL DE VOTOS DE SENADURÍAS SACADOS DE LAS URNAS Y EL TOTAL DE RESULTADOS DE LA VOTACIÓN

¿Son iguales las cantidades anotadas en el recuadro **E** y el **TOTAL** de la votación del **apartado 6**?

AL CONCLUIR EL LLENADO DE LA HOJA DE OPERACIONES, INICIE EL LLENADO DEL ACTA DE ESCRUTINIO Y COMPUTO SIGUIENDO LAS INDICACIONES DE ESTE DOCUMENTO.

DESTINO: GUARDE ESTA HOJA EN EL SOBRE PARA EL EXPEDIENTE DE CASILLA DE LA ELECCIÓN DE SENADURÍAS.

SENADURÍAS

Copie los datos de esta columna en el Acta de escrutinio y cómputo de casilla de la elección de Senadurías.

Copie en el apartado **7** del Acta.

F

Sí No Copie en el apartado **8** del Acta.
(Marque con una "X")

Sí No Copie en el apartado **9** del Acta.
(Marque con una "X")

ELECCIÓN DE SENADURÍAS DE REPRESENTACIÓN PROPORCIONAL

Esta hoja debe ser llenada con lápiz por la o el primer secretario de Mesa Directiva de Casilla.

2 BOLETAS SOBREVANTES

Copie el total de boletas sobrantes de SENADURÍAS DE MAYORÍA RELATIVA que escribió en la primera hoja.

3 PERSONAS QUE VOTARON POR LA ELECCIÓN DE SENADURÍAS DE REPRESENTACIÓN PROPORCIONAL

Anote del Sistema de Consulta de Casillas Especiales (SICCE) el total de personas que votaron por Senadurías de representación proporcional en el recuadro A:

Solo en caso de no estar disponible el SICCE, cuente dos veces el total de personas que votaron por Senadurías de representación proporcional de las hojas del acta de las y los electores en tránsito y anote el resultado en el recuadro A. En caso de que no sean iguales las cantidades vuelva a contar hasta que tenga la cantidad correcta.

SENADURÍAS DE REPRESENTACIÓN PROPORCIONAL

Copie los datos de esta columna en el Acta de escrutinio y cómputo de casilla especial de la elección de Senadurías de representación proporcional.

Copie en el apartado 4 del Acta.

Copie en el apartado 3 del Acta.

4 RESULTADOS DE LA VOTACIÓN

Anote las cantidades de la Guía de apoyo para la clasificación de los votos y de los Clasificadores de los votos en la COLUMNA 1. Espere a que se extraigan los votos de las urnas de las demás elecciones y, en caso de encontrar de SENADURÍAS DE REPRESENTACIÓN PROPORCIONAL, anótelos en la COLUMNA 2 y sume el total de votos en la COLUMNA 3. Si NO encuentra votos de SENADURÍAS DE REPRESENTACIÓN PROPORCIONAL en otras urnas, cancele con dos líneas diagonales las COLUMNAS 2 y 3.

	COLUMNA 1 Votos sacados de la urna de Senadurías de Representación Proporcional Escriba con número	COLUMNA 2 Votos encontrados en otras urnas Escriba con número	COLUMNA 3 Total de votos Escriba con número
Partido			
morena			
CANDIDATOS/AS NO REGISTRADOS/AS			
VOTOS NULOS			
TOTAL			

Votos para cada partido político:

Votos para candidaturas NO registradas:

Votos nulos:

Sume todos los votos encontrados y anote el resultado:

Copie las cantidades de la COLUMNA 3 en el apartado 4 del Acta. En caso de que se cancelen las COLUMNAS 2 y 3 anote las cantidades de la COLUMNA 1.



PROCESO ELECTORAL FEDERAL 2023-2024

HOJA PARA HACER LAS OPERACIONES DE ESCRUTINIO Y CÁMPUTO DE CASILLA ESPECIAL

ELECCIÓN DE DIPUTACIONES FEDERALES DE MAYORÍA RELATIVA

Esta hoja debe ser llenada con lápiz por la o el primer secretario de Mesa Directiva de Casilla.

1 DATOS DE IDENTIFICACIÓN DE CASILLA

Si no está la etiqueta **copie** los datos de su nombramiento.

ENTIDAD:
DISTRITO:
MUNICIPIO O ALCALDÍA:
SECCIÓN:
CASILLA:

2 BOLETAS SOBREVANTES

a. Con un bolígrafo **cancelé** las boletas sobrantes con dos líneas diagonales.

b. **Cuente** las boletas que cancelé y **escriba** la cantidad en este recuadro:

• Llene los 3 espacios con número sin dejar lugares en blanco, por ejemplo: 000, 001, 012, 123.

3 PERSONAS QUE VOTARON POR LA ELECCIÓN DE DIPUTACIONES FEDERALES DE MAYORÍA RELATIVA

Anote del Sistema de Consulta de Casillas Especiales (SICCE) el total de personas que votaron por Diputaciones Federales de mayoría relativa, en el recuadro **A**:

• Solo en caso de no estar disponible el SICCE, **cuente** dos veces el total de personas que votaron por Diputaciones Federales de mayoría relativa de las hojas del acta de las y los electores en tránsito y **anote** el resultado en el recuadro **A**. En caso de que no sean iguales las cantidades vuelva a contar hasta que tenga la cantidad correcta.

DIPUTACIONES DE MAYORÍA RELATIVA

Copie los datos de esta columna en el Acta de escrutinio y cómputo de casilla especial de la elección de Diputaciones Federales de mayoría relativa.

--	--	--

Copie en el apartado 2 del Acta.

--	--	--

A

Copie en el apartado 3 del Acta.

Formato | Hoja para hacer las operaciones de escrutinio y cómputo de casilla especial de la elección de Diputaciones Federales de Mayoría Relativa y Representación Proporcional.

6 RESULTADOS DE LA VOTACIÓN

Anote las cantidades de la **Guía de apoyo para la clasificación de los votos** y de los **Clasificadores de los votos** en la **COLUMNA 1**. Espere a que se extraigan los votos de las urnas de las demás elecciones y, en caso de encontrar de **DIPUTACIONES FEDERALES**, anótelos en la **COLUMNA 2** y **sume** el total de votos en la **COLUMNA 3**. Si **NO** encuentra votos de **DIPUTACIONES FEDERALES** en otras urnas, **cancelo** con dos líneas diagonales las **COLUMNAS 2 y 3**.

	COLUMNA 1 Votos sacados de la urna de Diputaciones Federales	COLUMNA 2 Votos encontrados en otras urnas	COLUMNA 3 Total de votos
	Escriba con número	Escriba con número	Escriba con número
Votos para cada partido político:	Partido PAN		
	Partido Acción Nacional		
	Partido Revolucionario Institucional		
	Partido Verde		
	Partido Acción Ciudadana		
	Partido Encuentro		
	morena		
Votos para candidatura independiente:	CI		
Votos para los partidos políticos en coalición: En caso de que alguna de las combinaciones de la coalición no hubiera obtenido votos, anote "000".	PAN PAN PAN		
	PAN PAN PAN		
	PAN PAN PAN		
	morena		
	morena		
	morena		
Votos para candidaturas NO registradas:	CANDIDATOS/AS NO REGISTRADOS/AS		
Votos nulos:	VOTOS NULOS		
Suma todos los votos encontrados y anote el resultado:	TOTAL		

Copie las cantidades de la **COLUMNA 3** en el apartado **6** del Acta. En caso de que se cancelen las **COLUMNAS 2 y 3** anote las cantidades de la **COLUMNA 1**.

Firma del Presidente/a de mesa directiva de casilla

Firma del primer Secretario/a de mesa directiva de casilla

7 TOTAL DE VOTOS SACADOS DE LAS URNAS

Cuente los votos de **DIPUTACIONES FEDERALES** sacados de todas las urnas y **escriba** el resultado en el recuadro **F** :

8 TOTAL DE PERSONAS QUE VOTARON Y TOTAL DE VOTOS DE DIPUTACIONES FEDERALES SACADOS DE LAS URNAS

¿Son iguales las cantidades anotadas en los recuadros **E** de la primera página y **F** ?

9 TOTAL DE VOTOS DE DIPUTACIONES FEDERALES SACADOS DE LAS URNAS Y EL TOTAL DE RESULTADOS DE LA VOTACIÓN

¿Son iguales las cantidades anotadas en el recuadro **F** y el **TOTAL** de la votación del apartado **6**?

AL CONCLUIR EL LLENADO DE LA HOJA DE OPERACIONES, INICIE EL LLENADO DEL ACTA DE ESCRUTINIO Y CÚMPO SIGUIENDO LAS INDICACIONES DE ESTE DOCUMENTO.

DESTINO: GUARDE ESTA HOJA EN EL SOBRE PARA EL EXPEDIENTE DE CASILLA DE LA ELECCIÓN DE DIPUTACIONES FEDERALES.

DIPUTACIONES

Copie los datos de esta columna en el Acta de escrutinio y cómputo de casilla de la elección de Diputaciones Federales.

Copie en el apartado **7** del Acta.

F

Sí No Copie en el apartado **8** del Acta. (Marque con una "X")

Sí No Copie en el apartado **9** del Acta. (Marque con una "X")

ELECCIÓN DE DIPUTACIONES FEDERALES DE REPRESENTACIÓN PROPORCIONAL

Esta hoja debe ser llenada con lápiz por la o el primer secretario de Mesa Directiva de Casilla.

2 BOLETAS SOBRAINTES

Copie el total de boletas sobrantes de **DIPUTACIONES FEDERALES DE MAYORÍA RELATIVA** que escribió en la primera hoja.

3 PERSONAS QUE VOTARON POR LA ELECCIÓN DE DIPUTACIONES DE REPRESENTACIÓN PROPORCIONAL

Anote del Sistema de Consulta de Casillas Especiales (SICCE) el total de personas que votaron por Diputaciones Federales de representación proporcional, en el recuadro **A**:

Sólo en caso de no estar disponible el SICCE, **cuenta dos veces** el total de personas que votaron por Diputaciones Federales de representación proporcional de las hojas del acta de las y los electores en tránsito y **anote** el resultado en el recuadro **A**. En caso de que no sean iguales las cantidades vuelva a contar hasta que tenga la cantidad correcta.

DIPUTACIONES FEDERALES DE REPRESENTACIÓN PROPORCIONAL

Copie los datos de esta columna en el Acta de escrutinio y cómputo de casilla especial de la elección de Diputaciones Federales de representación proporcional.

Copie en el apartado 2 del Acta.

Copie en el apartado 3 del Acta.

4 RESULTADOS DE LA VOTACIÓN

Anote las cantidades de la **Guía de apoyo para la clasificación de los votos** y de los **Clasificadores de los votos** en la **COLUMNA 1**. Espere a que se extraigan los votos de las urnas de las demás elecciones y, en caso de encontrar de **DIPUTACIONES FEDERALES DE REPRESENTACIÓN PROPORCIONAL**, **anótelos** en la **COLUMNA 2** y **sume** el total de votos en la **COLUMNA 3**. Si **NO** encuentra votos de **DIPUTACIONES FEDERALES DE REPRESENTACIÓN PROPORCIONAL** en otras urnas, **cancelé** con dos líneas diagonales las **COLUMNAS 2 y 3**.

CUADRO DE RESULTADOS DE DIPUTACIONES FEDERALES DE REPRESENTACIÓN PROPORCIONAL			
	COLUMNA 1	COLUMNA 2	COLUMNA 3
	Votos sacados de la urna de Diputaciones Federales RP	Votos encontrados escritos urnas	Total de votos
Partido	Escriba con número	Escriba con número	Escriba con número
morena			
CANDIDATOS/AS NO REGISTRADOS/AS			
VOTOS NULOS			
TOTAL			

Votos para cada partido político:

Votos para candidaturas NO registradas:

Votos nulos:

Sume todos los votos encontrados y anote el resultado:

Copie las cantidades de la COLUMNA 3 en el apartado 4 del Acta. En caso de que se cancelen las COLUMNAS 2 y 3 anote las cantidades de la COLUMNA 1.

5  **TOTAL DE VOTOS SACADOS DE LAS URNAS**


Cuente los votos de **DIPUTACIONES FEDERALES DE REPRESENTACIÓN PROPORCIONAL** sacados de todas las urnas y escriba el resultado en el recuadro **B**:

6  **TOTAL DE PERSONAS QUE VOTARON Y TOTAL DE VOTOS DE DIPUTACIONES FEDERALES DE REPRESENTACIÓN PROPORCIONAL SACADOS DE LAS URNAS**

¿Son iguales las cantidades anotadas en el recuadro **A** de la página 3 y el recuadro **B** de la página 4?

7  **TOTAL DE VOTOS DE DIPUTACIONES FEDERALES DE REPRESENTACIÓN PROPORCIONAL SACADOS DE LAS URNAS Y EL TOTAL DE RESULTADOS DE LA VOTACIÓN**

¿Son iguales las cantidades anotadas en el recuadro **B** y el **TOTAL** de la votación del **apartado 4**?

 **AL CONCLUIR EL LLENADO DE LA HOJA DE OPERACIONES, INICIE EL LLENADO DEL ACTA DE ESCRUTINIO Y CÓMPUTO SIGUIENDO LAS INDICACIONES DE ESTE DOCUMENTO.**

DESTINO: GUARDE ESTA HOJA EN EL SOBRE PARA EL EXPEDIENTE DE CASILLA ESPECIAL DE LA ELECCIÓN DE DIPUTACIONES FEDERALES DE REPRESENTACIÓN PROPORCIONAL.

DIPUTACIONES FEDERALES DE REPRESENTACIÓN PROPORCIONAL

Copie los datos de esta columna en el Acta de escrutinio y cómputo de casilla especial de la elección de Diputados Federales de representación proporcional.

B

Copie en el apartado **5** del Acta.

Sí **No**

(Marque con una "X")

Copie en el apartado **6** del Acta.

Sí **No**

(Marque con una "X")

Copie en el apartado **7** del Acta.

MUESTRA



PROCESO ELECTORAL LOCAL 2023 - 2024

HOJA PARA HACER LAS OPERACIONES DE ESCRUTINIO Y CÓMPUTO DE CASILLA ESPECIAL

ELECCIÓN DE DIPUTACIONES LOCALES DE MAYORÍA RELATIVA

Esta hoja debe ser llenada con lápiz por la o el segundo secretario de Mesa Directiva de Casilla.

1 DATOS DE IDENTIFICACIÓN DE CASILLA

Si no está la etiqueta **copie** los datos de su nombramiento.

ENTIDAD: Durango
DISTRITO LOCAL:
MUNICIPIO:
SECCIÓN:
CASILLA:

2 BOLETAS SOBREVANTES

a. Con un bolígrafo **cancelé** las boletas sobrantes con dos rayas diagonales.

b. **Cuente** las boletas que canceló y **escriba** la cantidad en este recuadro:

Llene los 4 espacios con número sin dejar lugares en blanco, por ejemplo: 0000, 0001, 0123, 1234.

3 PERSONAS QUE VOTARON POR LA ELECCIÓN DE DIPUTACIONES LOCALES DE MAYORÍA RELATIVA

Anote del Sistema de Consulta de Casillas Especiales (SICCE) el total de personas que votaron por **Diputaciones Locales** de mayoría relativa, en el recuadro **A**:

Solo en caso de no estar disponible el SICCE, **cuente** dos veces el total de personas que votaron por **DIPUTACIONES LOCALES** de mayoría relativa de las hojas del acta de las y los electores en tránsito y **anote** el resultado en el recuadro **A**. En caso de que no sean iguales las cantidades vuelva a contar hasta que tenga la cantidad correcta.

DIPUTACIONES LOCALES DE MAYORÍA RELATIVA

Copie los datos de esta columna en el Acta de escrutinio y cómputo de casilla especial de la elección de Diputaciones Locales de mayoría relativa.

--	--	--	--

Copie en el apartado 2 del Acta.

--	--	--	--

Copie en el apartado 3 del Acta.

Formato | Hoja para hacer las operaciones de escrutinio y cómputo de casilla especial de la elección de Diputaciones Locales de Mayoría Relativa y Representación Proporcional.

4 RESULTADOS DE LA VOTACIÓN

Anote las cantidades de la **Guía de apoyo para la clasificación de los votos** y de los **Clasificadores de los votos** en la **COLUMNA 1**. Espere a que se extraigan los votos de las urnas de las demás elecciones y, en caso de encontrar de **DIPUTACIONES LOCALES DE MAYORÍA RELATIVA**, anótelos en la **COLUMNA 2** y **sume** el total de votos en la **COLUMNA 3**. Si **NO** encuentra votos de **DIPUTACIONES LOCALES DE MAYORÍA RELATIVA** en otras urnas, **cancele** con dos líneas diagonales las **COLUMNAS 2 y 3**.

CUADRO DE RESULTADOS DE DIPUTACIONES LOCALES DE MAYORÍA RELATIVA

	COLUMNA 1 Votos sacados de la urna de Diputación Local: ML <small>Escriba con número</small>	COLUMNA 2 Votos encontrados en otras urnas <small>Escriba con número</small>	COLUMNA 3 Total de votos <small>Escriba con número</small>
Partido			
morena			
CANDIDATOS/AS NO REGISTRADOS/AS			
VOTOS NULOS			
TOTAL			

Votos para cada partido político:

Votos para los partidos políticos en coalición: En caso de que alguna de las combinaciones de la coalición no hubiera obtenido votos, anote '000'.

Votos para candidaturas NO registradas:

Votos nulos:

Sume todos los votos encontrados y anote el resultado:

Cople las cantidades de la **COLUMNA 3** en el apartado **4** del Acta. En caso de que se cancelen las **COLUMNAS 2 y 3** anote las cantidades de la **COLUMNA 1**.

Firma del Presidente/a de mesa directiva de casilla

Firma del segundo Secretario/a de mesa directiva de casilla

5 TOTAL DE VOTOS SACADOS DE LAS URNAS

Cuente los votos de **DIPUTACIONES LOCALES DE MAYORÍA RELATIVA** sacados de todas las urnas y **escriba** el resultado en el recuadro **B**:

6 TOTAL DE PERSONAS QUE VOTARON Y TOTAL DE VOTOS DE DIPUTACIONES DE MAYORÍA RELATIVA SACADOS DE LAS URNAS

¿Son iguales las cantidades anotadas en los recuadros **A** de la primera página y **B**?

7 TOTAL DE VOTOS DE DIPUTACIONES LOCALES DE MAYORÍA RELATIVA SACADOS DE LAS URNAS Y EL TOTAL DE RESULTADOS DE LA VOTACIÓN

¿Son iguales las cantidades anotadas en el recuadro **B** y el **TOTAL** de la votación del **apartado 4**?

AL CONCLUIR EL LLENADO DE LA HOJA DE OPERACIONES, INICIE EL LLENADO DEL ACTA DE ESCRUTINIO Y CÓMPUTO SIGUIENDO LAS INDICACIONES DE ESTE DOCUMENTO. GUARDE ESTA HOJA EN EL EXPEDIENTE DE CASILLA ESPECIAL DE LA ELECCIÓN DE DIPUTACIONES LOCALES DE MAYORÍA RELATIVA.

DIPUTACIONES LOCALES DE MAYORÍA RELATIVA

Cople los datos de esta columna en el Acta de escrutinio y cómputo de casilla especial de la elección de Diputados Locales de mayoría relativa.

B

Cople en el apartado **5** del Acta.

Sí **No**

(Marque con una "X")

Cople en el apartado **6** del Acta.

Sí **No**

(Marque con una "X")

Cople en el apartado **7** del Acta.

ELECCIÓN DE DIPUTACIONES LOCALES DE REPRESENTACIÓN PROPORCIONAL

Esta hoja debe ser llenada con lápiz por la o el segundo secretario de Mesa Directiva de Casilla.

2 BOLETAS SOBREVANTES

a. Copie el total de boletas sobrantes de Diputaciones Locales de mayoría relativa que escribió en la primera hoja.

b. Cuente las boletas que canceló y escriba la cantidad en este recuadro:

Llene los 4 espacios con número sin dejar lugares en blanco, por ejemplo: 0000, 0001, 0123, 1234.

DIPUTACIONES LOCALES DE REPRESENTACIÓN PROPORCIONAL

Copie los datos de esta columna en el Acta de escrutinio y cómputo de casilla especial de la elección de Diputaciones Locales de representación proporcional.

--	--	--	--

Copie en el apartado 2 del Acta.

3 PERSONAS QUE VOTARON POR LA ELECCIÓN DE DIPUTACIONES LOCALES DE REPRESENTACIÓN PROPORCIONAL

Anote del Sistema de Consulta de Casillas Especiales (SICCE) el total de personas que votaron por **Diputaciones Locales** de representación proporcional, en el recuadro A:

Solo en caso de no estar disponible el SICCE, cuente dos veces el total de personas que votaron por DIPUTACIONES LOCALES de representación proporcional de las hojas del acta de las y los electores en tránsito y anote el resultado en el recuadro A. En caso de que no sean iguales las cantidades vuelva a contar hasta que tenga la cantidad correcta.

--	--	--	--

A

Copie en el apartado 3 del Acta.

4 RESULTADOS DE LA VOTACIÓN

Anote las cantidades de la **Guía de apoyo para la clasificación de los votos** y de los **Clasificadores de los votos** en la **COLUMNA 1**. Espere a que se extraigan los votos de las urnas de las demás elecciones, y en caso de encontrar de **DIPUTACIONES LOCALES DE REPRESENTACIÓN PROPORCIONAL**, **anótelos** en la **COLUMNA 2** y **sume** el total de votos en la **COLUMNA 3**. Si **NO** encuentra votos de **DIPUTACIONES LOCALES DE REPRESENTACIÓN PROPORCIONAL** en otras urnas, **cancela** con dos líneas diagonales las **COLUMNAS 2 y 3**.

CUADRO DE RESULTADOS DE DIPUTACIONES LOCALES DE REPRESENTACIÓN PROPORCIONAL

	COLUMNA 1 Votos sacados de la urna de Diputaciones Locales SP Escribe con número	COLUMNA 2 Votos encontrados en otras urnas Escribe con número	COLUMNA 3 Total de votos Escribe con número
Partido PAN			
PRD			
PSD			
PT			
morena			
CANDIDATOS/AS NO REGISTRADOS/AS			
VOTOS NULOS			
TOTAL			

Votos para cada partido político:

Votos para candidaturas NO registradas:

Votos nulos:

Suma todos los votos encontrados y anote el resultado:

Copie las cantidades de la COLUMNA 3 en el apartado 4 del Acta. En caso de que se cancelen las COLUMNAS 2 y 3 anote las cantidades de la COLUMNA 1.

5  **TOTAL DE VOTOS SACADOS DE LAS URNAS**

Cuente los votos de **DIPUTACIONES LOCALES DE REPRESENTACIÓN PROPORCIONAL** sacados de todas las urnas y **escriba** el resultado en el recuadro **B**: _____

6  **TOTAL DE PERSONAS QUE VOTARON Y TOTAL DE VOTOS DE DIPUTACIONES LOCALES DE REPRESENTACIÓN PROPORCIONAL SACADOS DE LAS URNAS**

¿Son iguales las cantidades anotadas en los recuadros **A** de la primera página y **B** ? _____

7  **TOTAL DE VOTOS DE DIPUTACIONES LOCALES DE REPRESENTACIÓN PROPORCIONAL SACADOS DE LAS URNAS Y EL TOTAL DE RESULTADOS DE LA VOTACIÓN**

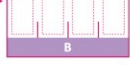
¿Son iguales las cantidades anotadas en el recuadro **B** y el **TOTAL** de la votación del **apartado 4** ? _____

 **AL CONCLUIR EL LLENADO DE LA HOJA DE OPERACIONES, INICIE EL LLENADO DEL ACTA DE ESCRUTINIO Y CÓMPUTO SIGUIENDO LAS INDICACIONES DE ESTE DOCUMENTO. GUARDE ESTA HOJA EN EL EXPEDIENTE DE CASILLA ESPECIAL DE LA ELECCIÓN DE DIPUTACIONES LOCALES DE REPRESENTACIÓN PROPORCIONAL.**

DIPUTACIONES LOCALES DE REPRESENTACIÓN PROPORCIONAL

Copie los datos de esta columna en el Acta de escrutinio y cómputo de casilla especial de la elección de Diputaciones Locales de representación proporcional.

Copie en el apartado **5** del Acta.



Sí **No** Copie en el apartado **6** del Acta.
(Marque con una "X")

Sí **No** Copie en el apartado **7** del Acta.
(Marque con una "X")

MUESTRA

SIN TEXTO

SIN TEXTO

SIN TEXTO

SIN TEXTO

07. FUNCIONARIOS/AS DE MESA DIRECTIVA DE CASILLA
 En el nombre de sus miembros de Casilla presenten y firmen en su calidad.

CARGO	NOMBRES	FIRMAS
PRESIDENTE/A		
1º SECRETARIO/A		
2º SECRETARIO/A		
1º ESCRIBAN/A		
2º ESCRIBAN/A		
3º ESCRIBAN/A		

08. REPRESENTACIONES PARTIDISTAS
 Escriba los nombres de las representaciones partidistas presentes, marque con "X" si es la o el propietario y/o si aplica "S" y asegure que firmen en su totalidad.

PARTIDO	NOMBRES		Propietario X	Aplica S	FIRMAS
	P	S			

SIN TEXTO

SIN TEXTO

SIN TEXTO

SIN TEXTO

CONSTANCIA DE CLAUSURA DE LA CASILLA Y RECIBO DE COPIA LEGIBLE



Para el llenado de esta acta utilice un bolígrafo de tinta azul, para que todas las copias se puedan leer y siga cada una de las instrucciones.

07 DATOS DE IDENTIFICACIÓN DE CASILLA
 Copie y anote la información de su nombramiento.

Entidad: _____ Distrito electoral local: _____
 Municipio: _____
 Sección: _____ La casilla se instaló en: _____
(Con número)

08 MARQUE CON X EL TIPO DE CASILLA
(Escriba el lugar, calle, número, colonia o localidad)

<input type="checkbox"/> Ordinaria	<input type="checkbox"/> Especial
<input type="checkbox"/> Ordinaria	<input type="checkbox"/> Especial

ESCRIBA EL NÚMERO DE CASILLA

09 ENTREGA DE COPIAS LEGIBLES

Marque con "X" en los cuadros de las actas y documentos cuyas copias fueron entregadas a las representaciones partidistas y de candidatura independiente y en su caso, con "X" en el cuadro de acuse de la devolución de la Lista Nominal, entregado a las representaciones partidistas que devolvieron las Listas Nominales.

MUNICIPIO	SECCIÓN	REPRESENTACIONES PARTIDISTAS Y DE CANDIDATURA INDEPENDIENTE		LISTA NOMINAL	ACTA DE CLAUSTRACIÓN DE LA CASILLA	ACTA DE RECONSTITUCIÓN DE LA CASILLA	ACTA DE RECONSTITUCIÓN DE LA CASILLA	ACTA DE RECONSTITUCIÓN DE LA CASILLA
		ACTA DE RECONSTITUCIÓN DE LA CASILLA	ACTA DE RECONSTITUCIÓN DE LA CASILLA					

06 CLAUSURA DE LA CASILLA

Habiéndose formado el paquete electoral con el expediente y bolas correspondientes, así como en su caso, las listas nominales entregadas por las representaciones partidistas y de candidatura independiente, la o el Secretario de la mesa directiva de casilla hace constar que, siendo las _____ horas del día _____ de junio de 2024, se clausuró la casilla y bajo la responsabilidad de la o del Presidente de la mesa directiva de casilla, se hizo entrega del paquete electoral al Consejo Municipal Cabeceza de Distrito, o al Centro de Recepción y Tránsito que le correspondió por conducto de:

ELECCION LOCAL. Marque con "X" o "X" a quien va al Consejo Municipal
 Presidente 1er. Secretario
 2do. Secretario 1er. Escrutador/a
 2do. Escrutador/a 3er. Escrutador/a

En compañía de las representaciones partidistas y de candidatura independiente que se indican. Marque con "X":

07 FUNCIONARIOS DE MESA DIRECTIVA DE CASILLA

Escriba los nombres de los y las funcionarios de casilla presentes y asegúrese que firmen en su totalidad:

CARGO	NOMBRE COMPLETO	FIRMA
PRESIDENTE/A		
1er. SECRETARIO/A		
2do. SECRETARIO/A		
1er. ESCRUTADOR/A		
2do. ESCRUTADOR/A		
3er. ESCRUTADOR/A		

08 REPRESENTACIONES PARTIDISTAS Y DE CANDIDATURA INDEPENDIENTE
 Escriba los nombres de las representaciones partidistas y de candidatura independiente presentes, marque con "X" si es representante ante la casilla o general y si es propietario/a (P) o suplente (S) y asegúrese que firmen en su totalidad.

PARTIDO	NOMBRE COMPLETO	MUNICIPIO		FIRMA
		PROPIETARIO (P)	SUPLENTE (S)	

09 INTEGRACIÓN DEL EXPEDIENTE

- Una vez llenada y firmada la constancia:
- 1. **Guarde el original** en la Bolsa que va por fuera del paquete electoral;
- 2. **Entregue la primera copia** a la o el presidente de mesa directiva de casilla;
- 3. **Entregue copia legible** a las representaciones partidistas y de candidatura independiente presentes, según el orden del apartado 5.

En caso de que alguna o algunos representantes de partido político y de candidatura independiente, se extienda la presente con el consentimiento de los apellidos: 1. DE LA CONSTITUCIÓN POLÍTICA DEL ESTADO LIBRE Y SOBERANO DE QUERÉTARO, 2. DE LA LEY GENERAL DE INSTITUCIONES ELECTORALES, 3. DE LA LEY GENERAL DE INSTITUCIONES PROCEDIMIENTO ELECTORALES, 4. DE LA LEY GENERAL DE INSTITUCIONES ELECTORALES PARA EL ESTADO DE QUERÉTARO, ARTÍCULO 41, APARTADO A, PÁRRAFO 1. LOS REQUISITOS Y PROCEDIMIENTOS.

DESTINO: ORIGINAL PARA LA BOLSA QUE VA POR FUERA DEL PAQUETE ELECTORAL

Formato | Constancia de clausura de casilla y recibo de copia legible Local.

SIN TEXTO

SIN TEXTO

SIN TEXTO

Anexo 1

¿Qué hacer en caso de no poder utilizar el sistema que contiene el equipo de cómputo?



Si por alguna causa no es posible utilizar el equipo de cómputo que cuenta con el sistema para buscar los cargos por los que puede votar cada elector o electora, se determinarán de manera manual de acuerdo con lo siguiente:

Paso 1

La o el Presidente:

Revisa en la credencial de la o el ciudadano si pertenece a Durango, cuya clave de estado es 10.

Si la **Credencial para Votar** no pertenece a Durango se le indica a la o el elector que **no puede votar para la elección local**.

En caso de que la **Credencial para Votar** corresponda a la misma sección en la que se instaló la casilla especial, se le indica a la o el elector que no puede votar ahí por ser una casilla para personas electoras en tránsito, por lo que se le invita a que acuda a votar a la casilla que le corresponde de acuerdo con su domicilio.


Identifica, y no olvides en qué lugar de la **Credencial para Votar** puedes encontrar el Estado, Municipio y Sección.



Modelo credencial C

La vigencia es de 10 años a partir de la fecha de emisión.

- ① Clave o nombre de la entidad
- ② Municipio
- ③ Sección



Modelo credencial D

*Emitidas a partir de noviembre de 2013.

La vigencia es de 10 años a partir de la fecha de emisión.

- ① Clave o nombre de la entidad
- ② Municipio
- ③ Sección



Modelo credencial E y F

Modelo E: Emitidas a partir de julio de 2014.

Modelo F: Emitidas en el extranjero a partir de febrero de 2016.

La vigencia es de 10 años a partir de la fecha de emisión.

- 1 Clave o nombre de la entidad
- 2 Municipio
- 3 Sección



Modelo credencial G y H

Modelo G: Emitidas a partir de diciembre de 2019.

Modelo H: Emitidas en el extranjero a partir de diciembre de 2019.

La vigencia es de 10 años a partir de la fecha de emisión.

- 1 Clave o nombre de la entidad
- 2 Municipio
- 3 Sección



Paso 2

La o el Presidente:

Entrega la Credencial para Votar a la o el **Operador del equipo de cómputo** para que consulte a través del CD que contiene la "**Relación de ciudadanos que no podrán votar, por encontrarse en alguno de los supuestos que establece la normatividad en materia registral**", si la persona puede votar con la credencial que presenta.



Paso 3



Operador/a del equipo de cómputo:

Busca el número del OCR y consulta la "**Relación de ciudadanos que no podrán votar, por encontrarse en alguno de los supuestos que establece la normatividad en materia registral**", usando el CD en el equipo de cómputo.

Muestra la pantalla del equipo de cómputo con el resultado de la consulta y realiza las actividades señaladas en el *Instructivo para la y el Funcionario de Casilla Especial*.

Para la elección local:

Una vez que se identifica que la persona puede votar en la elección local con la credencial que muestra, se deben considerar los siguientes supuestos:

SUPUESTO A

Si la casilla especial se ubica en un distrito en el que NO PARTICIPA alguna Candidatura Común

Paso 4

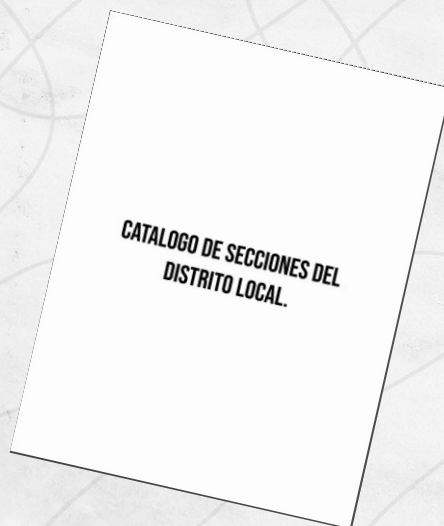
La o el Presidente:

Determina los cargos por los que la o el elector puede votar, de acuerdo con lo siguiente:

1. Verifica que la Credencial para Votar corresponde a Durango.

2. La o el **Presidente** busca el número de sección en el “**Catálogo de secciones del distrito local**”.

- a) Si el número de sección está en el Catálogo, le entrega la boleta para Diputaciones Locales.



- b) Si el número no está en el Catálogo, la o el **Presidente** coloca el sello **“Representación proporcional”** en la parte superior de la boleta para Diputaciones Locales y la entrega a la o el elector.



SUPUESTO B

Si la casilla especial se ubica en un distrito en el que SI PARTICIPA alguna Candidatura Común


Paso 4

La o el Presidente:

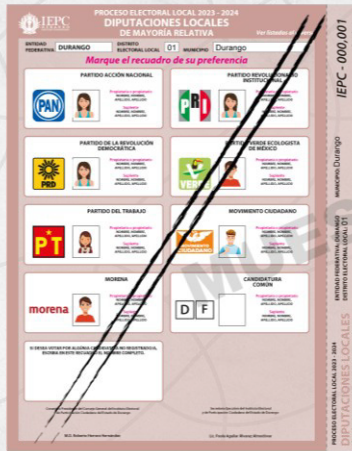
Determina los cargos por los que la o el elector puede votar, de acuerdo con lo siguiente:

1. Verifica que la Credencial para Votar corresponde a Durango.
2. La o el **Presidente** busca el número de sección en el **“Catálogo de secciones del distrito local.”**

- a) Si el número si está en el Catálogo, significa que es del mismo distrito en el que se ubica la casilla especial y **puede votar por Diputaciones Locales de Mayoría Relativa y de Representación Proporcional**, por lo que la o el **Presidente desprende la “Boleta doble de la elección de Diputaciones Locales”**, la Boleta de Mayoría Relativa y la Boleta de Representación Proporcional y las entrega a la o el elector.



- b) Si el número no está en el Catálogo, significa que la o el ciudadano puede votar únicamente para Diputaciones Locales de Representación Proporcional. En este caso, la o el **Presidente desprende únicamente la Boleta de la elección de Diputaciones Locales de Representación Proporcional** y la entrega a la o el elector, y **cancela con dos rayas diagonales hechas con tinta, la Boleta de Mayoría Relativa**.



En el caso de la elección local:

Te recordamos los cargos locales por los que puede votar una o un elector, de acuerdo con el domicilio de su Credencial para Votar.

Si la o el elector se encuentra

Fuera de su

Pero dentro de su

Sección

Distrito y
Municipio

Sección y
Distrito

Municipio

Sección y
Municipio

Distrito

Distrito y
Municipio

Entidad

Entidad

Puede votar por

Diputaciones
locales de
MR y de RP



Diputaciones
locales de RP



No puede votar en la elección local

Paso 5

La o el 2do. Secretario/a:


Copia de la Credencial para Votar el nombre de la persona, la clave de elector y la sección en el **Acta de las y los Electores en Tránsito**.

Además, en la elección de Diputaciones Locales, marca el o los principios por los que la o el elector tiene derecho a votar, de acuerdo con lo siguiente:


- * En caso de que tenga derecho a votar por **Mayoría Relativa**, marca una **X** en la columna correspondiente.¹
- * Si la o el elector tiene derecho a votar únicamente por **Representación Proporcional**, marca una **X** en la columna correspondiente.

¹ Al votar por Mayoría Relativa también vota por Representación Proporcional pero sólo se marca una columna.


Notas




Notas




Notas



Notas



Notas





Instituto Electoral y de Participación
Ciudadana del Estado de Durango

Calle Litio sin número entre Plata y Níquel.
Colonia Ciudad Industrial, C.P. 34208,
Durango, Dgo.

618 825 25 33

- ✕ IEPC Durango
- f IEPC-Durango
- ▶ Instituto Electoral Durango IEPC
- 🌐 www.iepcdurango.mx



Instituto Nacional Electoral

Viaducto Tlalpan No. 100 Col. Arenal
Tepepan, Alcaldía Tlalpan, C.P. 14610,
Ciudad de México.

800 433 2000

- ✕ INEMexico
- f INE México
- ▶ INETV
- 🌐 www.ine.mx

Distribución gratuita. Prohibida su venta.