

ESTADÍSTICO DEL PROCESO ELECTORAL DURANGO 2012-2013

Índice

<i>PRESENTACIÓN</i>	<i>1</i>
<i>RESUMEN</i>	<i>2</i>
<i>RESULTADO DE LA ELECCIÓN DE AYUNTAMIENTOS</i>	<i>4</i>
<i>CANATLÁN</i>	<i>9</i>
<i>CANELAS</i>	<i>16</i>
<i>CONETO DE COMONFORT</i>	<i>21</i>
<i>CUENCAMÉ</i>	<i>26</i>
<i>DURANGO</i>	<i>32</i>
<i>SIMÓN BOLÍVAR</i>	<i>73</i>
<i>GÓMEZ PALACIO</i>	<i>78</i>
<i>GUADALUPE VICTORIA</i>	<i>101</i>
<i>GUANACEVÍ</i>	<i>107</i>
<i>HIDALGO</i>	<i>113</i>
<i>INDÉ</i>	<i>118</i>
<i>LERDO</i>	<i>123</i>
<i>MAPIMÍ</i>	<i>136</i>
<i>MEZQUITAL</i>	<i>142</i>
<i>NAZAS</i>	<i>149</i>
<i>NOMBRE DE DIOS</i>	<i>154</i>
<i>NUEVO IDEAL</i>	<i>160</i>
<i>OCAMPO</i>	<i>166</i>
<i>EL ORO</i>	<i>171</i>
<i>OTÁEZ</i>	<i>177</i>

<i>PÁNUCO DE CORONADO</i>	182
<i>PEÑÓN BLANCO</i>	187
<i>POANAS</i>	192
<i>PUEBLO NUEVO</i>	198
<i>RODEO</i>	205
<i>SAN BERNARDO</i>	211
<i>SAN DIMAS</i>	216
<i>SAN JUAN DE GUADALUPE</i>	222
<i>SAN JUAN DEL RÍO</i>	227
<i>SAN LUIS DEL CORDERO</i>	232
<i>SAN PEDRO DEL GALLO</i>	237
<i>SANTA CLARA</i>	242
<i>SANTIAGO PAPASQUIARO</i>	247
<i>SÚCHIL</i>	255
<i>TAMAZULA</i>	260
<i>TEPEHUANES</i>	266
<i>TLAHUALILO</i>	272
<i>TOPIA</i>	278
<i>VICENTE GUERRERO</i>	283

Presentación

El presente documento se elabora en virtud del Proceso Electoral 2012-2013, cuya jornada electoral se celebró el pasado 7 de julio de 2013 en el Estado de Durango, en el que se renovó la LXVI Legislatura local, así como integrantes de los treinta y nueve Ayuntamientos que forman parte de nuestra entidad federativa.

Conocer los resultados que arroja un proceso democrático de suma importancia como el que se utiliza para la renovación de poderes en nuestro Estado, despierta gran interés porque permite tener una visión real de lo ocurrido. Por ello, ha sido prioridad del Instituto Electoral y de Participación Ciudadana, como ente organizador de comicios electorales en el Estado, el mantener informada en este aspecto a la ciudadanía en general, razón por la cual nos hemos dado a la tarea de recopilar y procesar toda la información derivada del Proceso Electoral y hoy nos es posible ponerla a su alcance a través del “Estadístico del Proceso Electoral 2012-2013”, por medio del cual, los duranguenses y el público en general tendrán acceso a los resultados y estadísticas electorales vertidos en cada una de las elecciones celebradas, de una manera fácil, clara y concreta a través de mapas, gráficas y datos sistematizados.

El Instituto Electoral y de Participación Ciudadana del Estado de Durango, aprovecha la oportunidad para agradecer a todos los ciudadanos que, como integrantes de Partidos Políticos, candidatos, funcionarios de casilla, observadores electorales, representantes de los medios de comunicación y votantes en general, con su intervención hicieron posible cada una de las actividades necesarias para realizar el proceso electoral.

Esperamos que sea de utilidad la información aquí contenida y reiteramos el compromiso de la Institución de seguir fortaleciendo y consolidando la democracia en nuestro Estado de Durango.

Resumen

El Proceso Electoral Durango 2012-2013 dio inicio con la sesión especial de instalación del Consejo Estatal Electoral con fecha Viernes 7 de Diciembre de 2012, concluyendo el día 30 de Agosto de 2013, luego de haberse dictado la sentencia a través de la cual se resolvieron las impugnaciones derivadas de los cómputos Distritales y Municipales por el Tribunal Electoral del Poder Judicial del Estado de Durango y por la Sala Regional del Tribunal Electoral del Poder Judicial de la Federación, con jurisdicción en la Primera Circunscripción Plurinominal, sede Guadalajara.

Podemos decir que el Proceso Electoral 2012-2013 fue posible gracias a la colaboración de quienes integramos el IEPC en todo el Estado, tanto en oficinas centrales como en los treinta y nueve Consejos Municipales. Así mismo se contó con un total de 17,325 ciudadanos, nombrados para fungir como funcionarios de casilla, todos ellos repartidos entre cada una de las 2,475 casillas instaladas a lo largo de las 1,422 secciones en que se divide el Estado de Durango.

Debemos reconocer el interés por participar que los ciudadanos duranguenses mostraron en este Proceso Electoral, ya que se obtuvo el porcentaje de participación ciudadana del 52.07% del total de 1'183,501 ciudadanos inscritos en la lista nominal de electores.

La distribución de los Candidatos electos respecto a la elección de Ayuntamientos refleja que el partido que recibió la mayoría de las candidaturas fue la Coalición formada por el PRI, PVEM, PNA y PD con 32 Municipios, seguido del PAN quien obtuvo mayoría en 5 Municipios y los partidos MC y PT quedaron electos en un municipio cada uno.

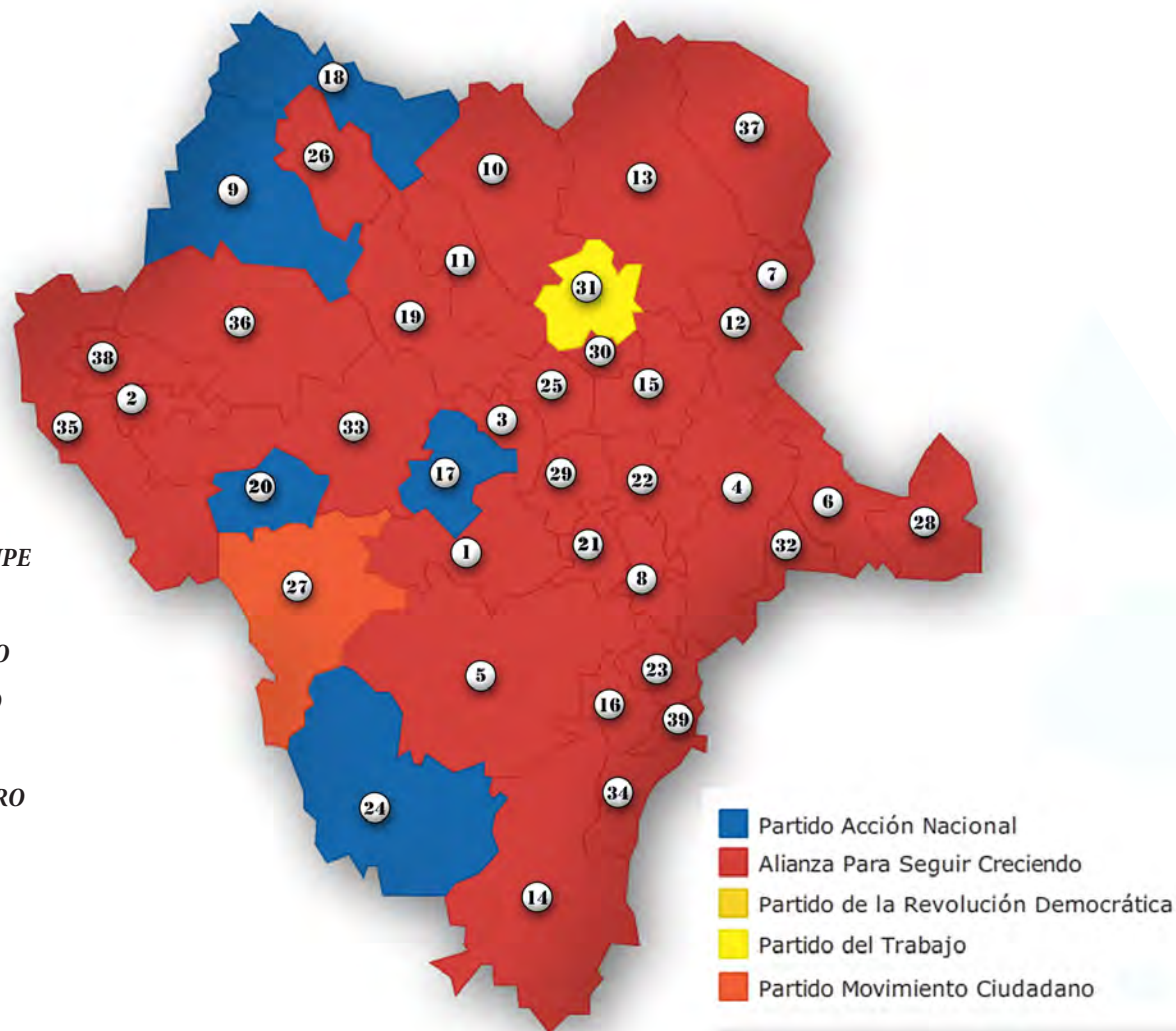
La repartición de curules en el Congreso quedó de la siguiente manera: 5 Diputados de mayoría para la Coalición Alianza para Seguir Creciendo y 12 para el Partido Revolucionario Institucional el cual también formaba parte de la única coalición participante. Mientras que por el principio de representación proporcional se asignan 5 Diputados al PRI, 2 Diputados al PAN y repartidos de manera equitativa un diputado para el PRD, PT, PVEM, MC, PD y NA.

Este es el panorama general de la integración actual de los cargos de elección popular que forman parte del Congreso del Estado y los 39 Ayuntamientos que se renovaron como resultado del proceso democrático electoral 2012-2013.






Resultado de la Elección de Ayuntamientos






01. CANATLÁN
02. CANELAS
03. CONETO DE COMONFORT
04. CUENCAMÉ
05. DURANGO
06. SIMÓN BOLÍVAR
07. GÓMEZ PALACIO
08. GUADALUPE VICTORIA
09. GUANACEVÍ
10. HIDALGO
11. INDÉ
12. LERDO
13. MAPIMÍ
14. MEZQUITAL
15. NAZAS
16. NOMBRE DE DIOS
17. NUEVO IDEAL
18. OCAMPO
19. EL ORO
20. OTÁEZ
21. PÁNUCO DE CORONADO
22. PEÑÓN BLANCO
23. POANAS
24. PUEBLO NUEVO
25. RODEO

26. SAN BERNARDO
27. SAN DIMAS
28. SAN JUAN DE GUADALUPE
29. SAN JUAN DEL RÍO
30. SAN LUIS DEL CORDERO
31. SAN PEDRO DEL GALLO
32. SANTA CLARA
33. SANTIAGO PAPASQUIARO
34. SÚCHIL
35. TAMAZULA
36. TEPEHUANES
37. TLAHUALILO
38. TOPIA
39. VICENTE GUERRERO

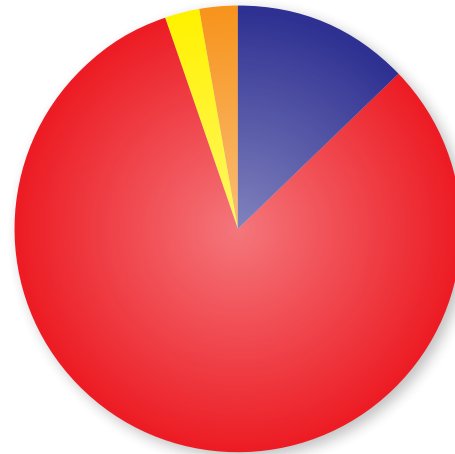


CUADRO DE RESULTADOS INCLUIDAS LAS MODIFICACIONES REALIZADAS POR LA AUTORIDAD JURISDICCIONAL ELECTORAL A LOS MUNICIPIOS DE DURANGO Y NUEVO IDEAL.

Municipio	Lista Nominal						Votación Válida	Candidatos No Registrados	Votos Nulos	Votación Total Emitida	Candidato Electo
CANATLÁN	23,701	5,218	8,443	419		148	14,228	4	909	15,141	ÁVILA GALINDO MANUEL DE JESÚS
CANELAS	3,043	709	1,389				2,098	6	56	2,160	CHAIDEZ JIMÉNEZ SANTIAGO
CONETO DE COMONFORT	3,641		1,324	5	1,157		2,486	1	70	2,557	OCHOA MEDINA JOSÉ OCTAVIO
CUENCAMÉ	24,350	2,464	6,471	4,969		65	13,969	3	360	14,332	OROZCO MACHADO EDITH BERNARDA
DURANGO	429,197	69,947	84,799	5,861		22,314	182,921	99	7,245	190,265	VILLEGAS VILLARREAL ESTEBAN ALEJANDRO
SIMÓN BOLÍVAR	8,083	2,326	2,758	153			5,237	0	275	5,512	RANGEL ORONA SILVIA
GÓMEZ PALACIO	228,807	50,871	54,057	2,803		1,933	109,664	276	4,736	114,676	CAMPILLO CARRETE JOSÉ MIGUEL
GUADALUPE VICTORIA	27,478	5,461	6,711	4,687		101	16,960	1	412	17,373	GARCÍA ABRAHAM MARCIAL SAÚL
GUANACEVÍ	7,789	3,096	2,063	37			5,196	1	248	5,445	AYALA ALEMÁN RAFAEL
HIDALGO	3,513	996	1,372				2,368	5	89	2,462	GALVÁN MARTOS VÍCTOR MANUEL
INDÉ	4,790		1,656	895			2,551	1	251	2,803	GAMBOA DE LA O JOSÉ GUADALUPE
LERDO	98,977	14,947	26,907	3,025		492	45,371	75	2,402	47,848	DE VILLA BARRERA LUIS
MAPIMÍ	17,077	4,562	5,292	883			10,737	6	476	11,219	CASTRO GONZÁLEZ MARTHA EUGENIA
MEZQUITAL	23,215	2,409	9,879	1,145		80	13,513	6	1,704	15,223	HERNÁNDEZ DERAS ISMAEL
NAZAS	9,276	2,505	3,753	201			6,459	2	145	6,606	ARREOLA ARREOLA DIONISIO
NOMBRE DE DIOS	14,124	964	2,309	1,987	2,177	854	8,291	3	202	8,496	ROLDÁN SOTO JESÚS
NUEVO IDEAL	19,854	4,910	4,836	215			+1+ (#	3	473	10,437	QUIÑONES ROMERO MIGUEL ÁNGEL
OCAMPO	7,440	2,377	2,191	26			4,594	6	181	4,781	MENDOZA MARTÍNEZ DANIEL IVÁN
EL ORO	9,848	1,106	3,211	518	69		4,904	8	364	5,276	RÍOS LAURENZANA SAENZ ERNESTO
OTÁEZ	3,607	1,409	1,094				2,503	2	79	2,584	ESTRADA CORRAL JOSÉ JOEL
PÁNUCO DE CORONADO	10,580	2,313	4,186	447			6,946	0	154	7,100	QUIÑONES PRADO MARCO SERGIO
PEÑÓN BLANCO	8,301	1,966	3,330	469		73	5,838	0	97	5,935	AMAYA LÓPEZ JOSÉ NAUM
POANAS	18,587	4,914	5,222	608		351	11,095	9	290	11,394	GONZÁLEZ MARTÍNEZ CARLOS

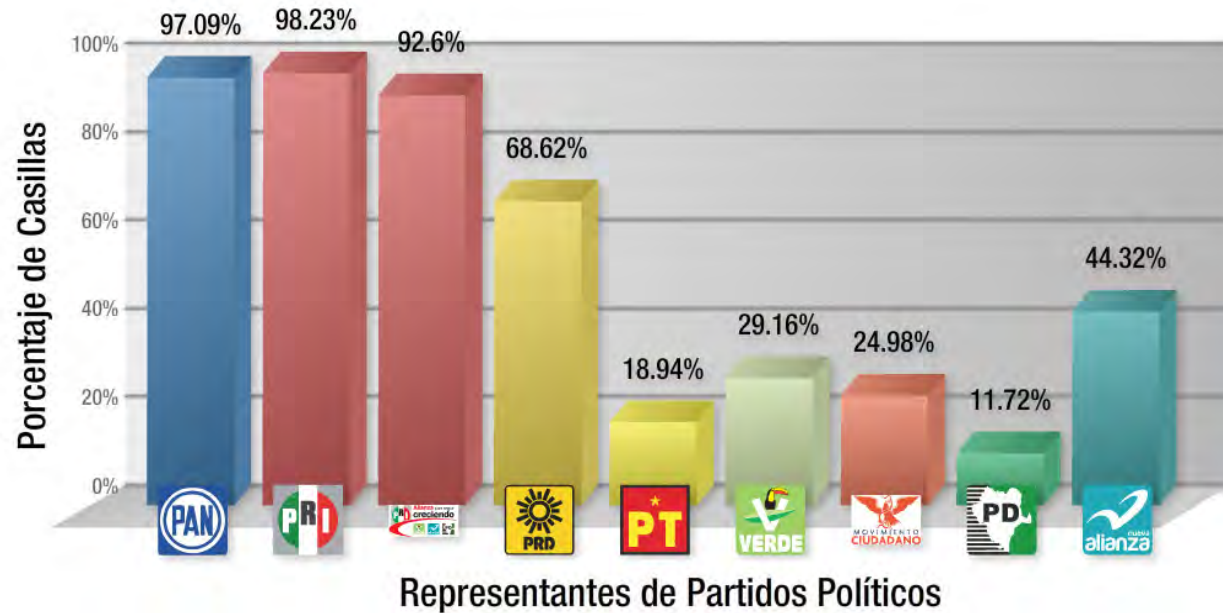
Municipio	Lista Nominal						Votación Válida	Candidatos No Registrados	Votos Nulos	Votación Total Emitida	Candidato Electo
PUEBLO NUEVO	28,784	6,910	6,392	1,085		561	14,948	9	992	15,949	MARTÍNEZ HERRERA ÓSCAR LEONEL
RODEO	9,777	2,269	3,413	795			6,477	0	251	6,728	MEZA RENTERÍA RODRIGO
SAN BERNARDO	3,015		1,287				1,287	10	348	1,645	HERRERA HERRERA HERIBERTO
SAN DIMAS	12,978	1,086	2,202	121		3,658	7,067	0	284	7,351	REYES GUERRA ALMA LETICIA
SAN JUAN DE GUADALUPE	4,596	456	1,654	1,115			3,225	1	130	3,356	DELGADILLO DELGADILLO JOEL
SAN JUAN DEL RÍO	9,857	2,761	3,242	242	48		6,293	0	251	6,544	VILLARREAL VARGAS JOSÉ ROLANDO
SAN LUIS DEL CORDERO	1,855		656	12	571		1,239	1	33	1,273	ALVARADO COMPEAN MARTÍN ALONSO
SAN PEDRO DEL GALLO	1,507		493		648		1,141	0	17	1,158	CARRILLO VALDEZ REGINALDO
SANTA CLARA	5,439	1,466	1,863	274			3,603	0	149	3,752	GONZÁLEZ GALINDO ROGELIO
SANTIAGO PAPASQUIARO	35,640	8,484	10,391	381			19,256	11	774	20,041	RIVERA CARRASCO JOSÉ MANUEL
SÚCHIL	5,254		1,297	287	641	1,045	3,270	1	50	3,321	MIER GÓMEZ CINTHYA GUADALUPE
TAMAZULA	14,264	557	6,617				7,174	0	487	7,661	OCHOA BELTRÁN RICARDO
TEPEHUANES	9,402	1,749	3,155	40			4,944	1	247	5,192	ÁLVAREZ NAVARRO CESAREO ALBERTO
TLAHUALILO	14,812	3,921	4,666	175		1,414	10,176	3	286	10,465	RODRÍGUEZ BELMONTES ARMANDO
TOPIA	4,995	694	1,227	1,112	110		3,143	0	129	3,272	RAMOS RODRÍGUEZ JULIA
VICENTE GUERRERO	16,048	2,631	4,211	402		1,499	8,743	1	224	8,968	VÁZQUEZ HINOJOSA J. SALVADOR

Número de Candidatos Electos Por Partido



- 1** Movimiento Ciudadano
- 1** Partido del Trabajo
- 32** Alianza Para Seguir Creciendo
- 5** Partido Acción Nacional

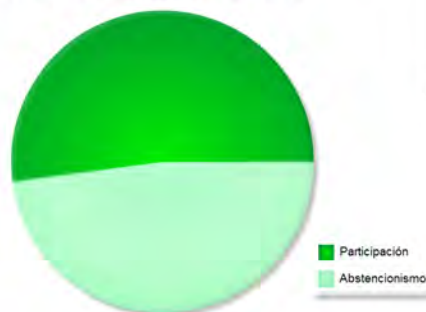
Presencia de Representantes de Partido Ante Mesas Directivas de Casilla



Información Estadística

Datos Generales

Participación Ciudadana



Total de la Lista Nominal

Lista Nominal: 1,183,501 (100 %)
Participación: 52.07%
Abstencionismo: 47.93%

Proporción de la Lista Nominal



Estadísticas Por Sexo

	Hombres	Mujeres
Lista Nominal:	49.04%	50.96%
Participación:	23.39%	28.68%
Abstencionismo:	25.65%	22.28%

Lista Nominal por Sexo



Abstencionismo Hombres
Participación Hombres
Participación Mujeres
Abstencionismo Mujeres

Estadísticas Por Edad

	18 - 21	22 - 29	30 - 39	40 - 49	50 - 59	60+
Lista Nominal:	9.05%	20.42%	23.01%	18.42%	12.97%	16.14%
Participación:	4.48%	8.76%	10.66%	10.53%	8.12%	9.54%
Abstencionismo:	4.57%	11.66%	12.35%	7.89%	4.85%	6.6%

Lista Nominal por Edad




Participación Ciudadana por Edad



Estadísticas Por Edad y Sexo

	Lista Nominal		Hombres		Mujeres	
	H	M	Part.	Abst.	Part.	Abst.
Primer Voto (18-21):	4.54%	4.52%	2.07%	2.47%	2.41%	2.11%
Joven (22-29):	10.13%	10.29%	3.76%	6.37%	5%	5.29%
Joven Adulto (30-39):	11.36%	11.65%	4.54%	6.82%	6.13%	5.52%
Adulto (40-49):	8.91%	9.51%	4.61%	4.3%	5.92%	3.59%
Adulto Mayor (50-59):	6.22%	6.75%	3.65%	2.57%	4.46%	2.29%
Tercera Edad (60+):	7.89%	8.25%	4.77%	3.12%	4.77%	3.48%

Distribución de Sexos por Edad



Hombres

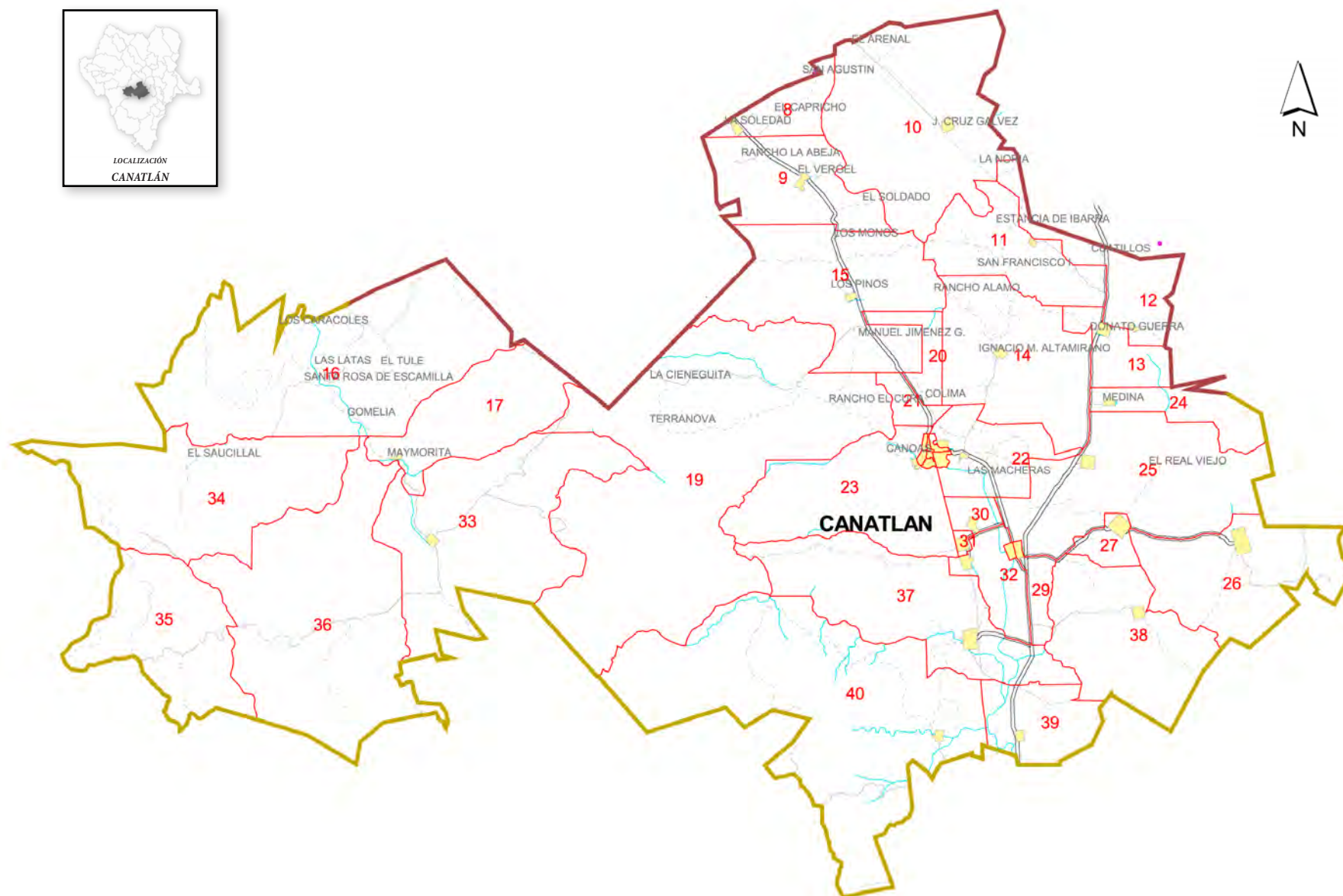


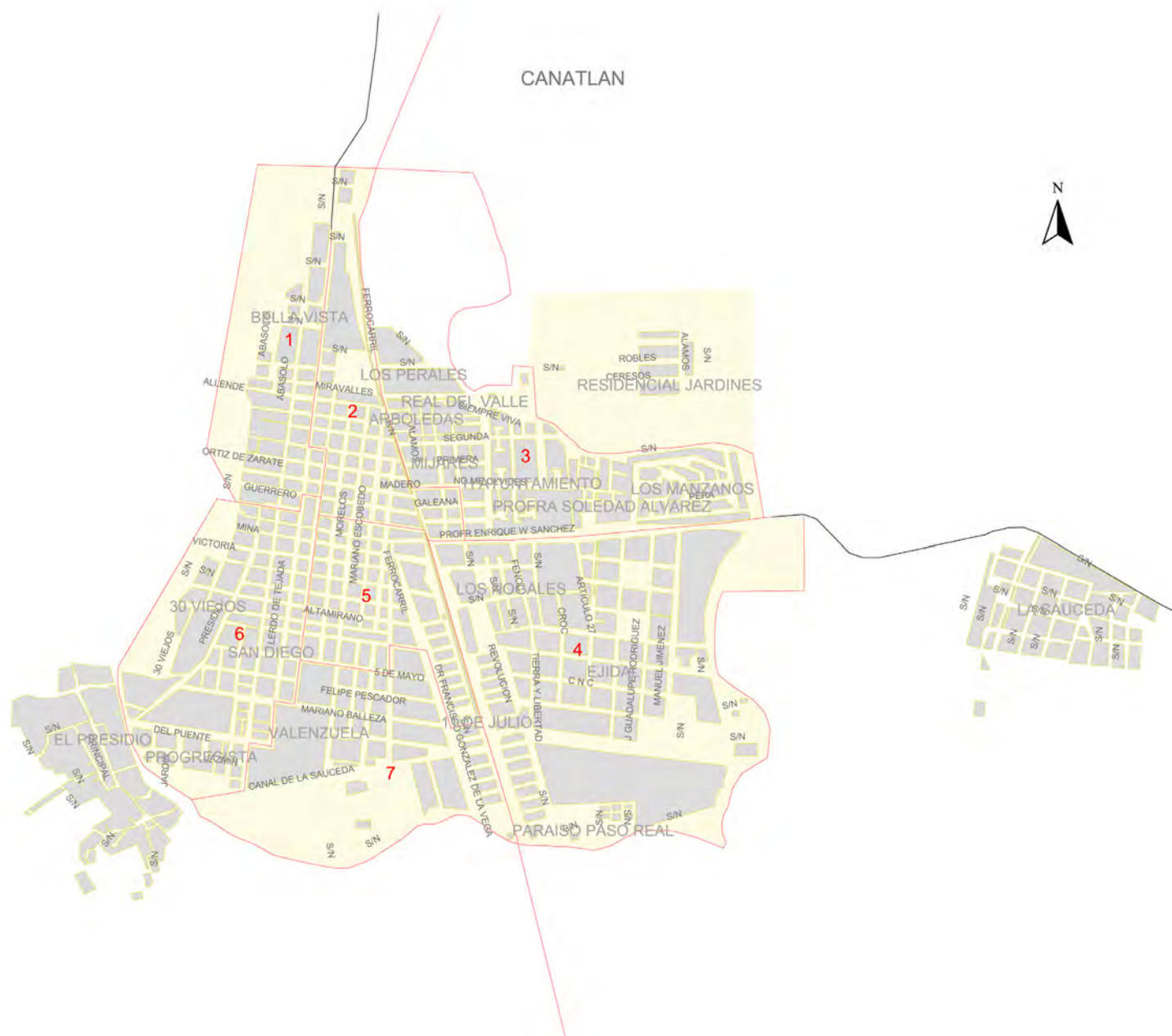
Mujeres



18-21 Part.
18-21 Abst.
22-29 Part.
22-29 Abst.
30-39 Part.
30-39 Abst.
40-49 Part.
40-49 Abst.
50-59 Part.
50-59 Abst.
60+ Part.
60+ Abst.

Canatlán





Información Relevante

Lista Nominal	23,701
Insaculados	2,750
Funcionarios de Casilla	399
Total de Secciones	39
Total de Casillas Instaladas	57
Básica	39
Contigua	15
Especial	1
Extraordinaria	2

INFO. GEOGRÁFICA / DEMOGRÁFICA

Superficie	3.84%
Extensión Territorial	4,686.1Km²
*Habitantes	31,401

*Información demográfica INEGI 2010

Candidatos Registrados

PARTIDO O COALICIÓN

NOMBRE DEL CANDIDATO



PARTIDO ACCIÓN NACIONAL

ORTIZ PARRA JOSÉ TEODORO



ALIANZA PARA SEGUIR
CRECIENDO

ÁVILA GALINDO MANUEL JESÚS



PARTIDO DE LA
REVOLUCIÓN
DEMOCRÁTICA

GARCÍA FUENTES LUIS ALEJANDRO



MOVIMIENTO CIUDADANO

RAMÍREZ GARCÍA LUIS

Partido o Coalición Electa



ALIANZA PARA SEGUIR CRECIENDO

ZAPATA ADAME JOSÉ ANTONIO

VALDEZ ARREOLA EFRÉN

SANDOVAL ARREOLA JULIO CÉSAR

Ayuntamiento Electo

PRESIDENTE

ÁVILA GALINDO MANUEL DE JESÚS

SÍNDICO

DÍAZ ROCHA SARA AIDA

REGIDORES

VELÁZQUEZ VENTURA FRANCISCO ALBERTO

SALAZAR CASTAÑEDA JUAN ANTONIO





BARRAZA RODRÍGUEZ CLAUDIA





REYES MARTEL MA. LETICIA

RUIZ IRIGOYEN MA. DE LA SOLEDAD

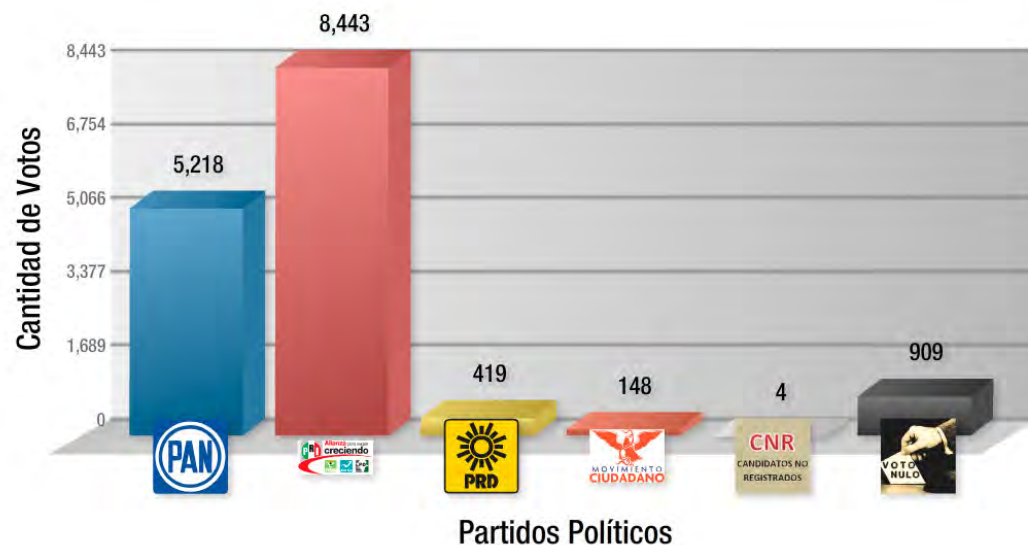
NÚÑEZ RUIZ JORGE IVÁN

Detalle del Resultado de la Elección

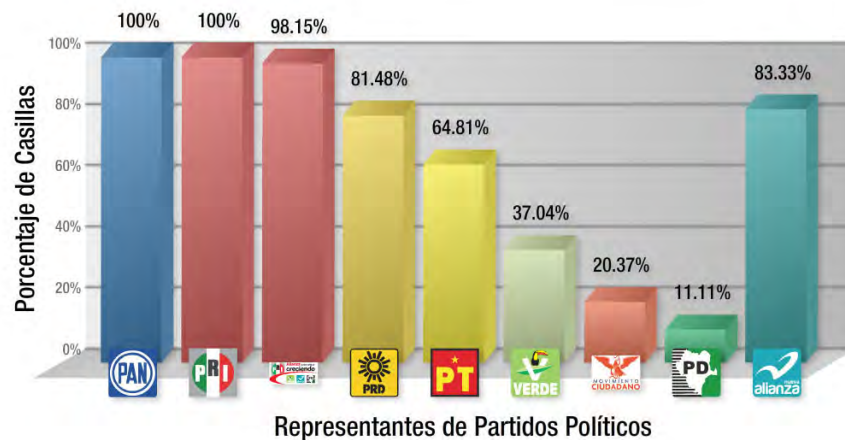
Sección	Casilla	Lista Nominal					Votación Válida	Candidatos No Registrados	Votos Nulos	Votación Total Emitida
1	B	631	162	197	15	21	395	3	19	417
2	B	421	126	140	8	4	278	0	12	290
2	C1	421	134	115	9	9	267	0	11	278
3	B	631	143	214	24	3	384	0	8	392
3	C1	632	138	220	12	4	374	1	9	384
3	C2	632	158	224	16	7	405	0	8	413
4	B	495	108	156	10	4	278	0	19	297
4	C1	496	89	173	25	5	292	0	13	305
5	B	540	133	182	18	3	336	0	10	346
5	C1	541	138	180	11	2	331	0	22	353
6	B	537	114	182	9	4	309	0	21	330
6	C1	538	147	172	14	3	336	0	21	357
6	C2	538	143	145	10	5	303	0	22	325
7	B	644	166	206	10	5	387	0	20	407
8	B	395	67	122	3	4	196	0	19	215
8	C1	396	62	132	2	3	199	0	25	224
9	B	709	137	220	13	2	372	0	48	420
10	B	201	39	88	1	1	129	0	12	141
11	B	83	12	35	0	0	47	0	3	50
12	B	154	27	43	1	0	71	0	8	79
13	B	619	116	255	6	0	377	0	28	405
14	B	462	102	181	7	0	290	0	23	313
15	B	377	70	143	3	2	218	0	19	237
15	C1	377	63	173	3	2	241	0	17	258
16	B	115	27	43	2	1	73	0	3	76
16	X1B	118	14	61	0	1	76	0	0	76
16	X2B	105	17	27	0	0	44	0	4	48

Sección	Casilla	Lista Nominal					Votación Válida	Candidatos No Registrados	Votos Nulos	Votación Total Emitida
17	B	143	14	55	0	0	69	0	7	76
19	B	158	20	78	2	1	101	0	8	109
20	B	248	44	90	6	0	140	0	18	158
21	B	125	41	37	2	2	82	0	3	85
22	B	446	126	163	10	1	300	0	14	314
22	C1	446	85	186	9	2	282	0	16	298
23	B	537	110	233	3	3	349	0	20	369
24	B	366	94	122	0	0	216	0	17	233
25	B	629	169	199	12	3	383	0	20	403
26	B	573	153	147	9	1	310	0	29	339
26	C1	574	184	154	11	1	350	0	41	391
27	B	523	120	134	7	4	265	0	19	284
27	C1	524	125	149	8	2	284	0	25	309
28	B	572	112	235	15	4	366	0	8	374
29	B	468	82	189	10	3	284	0	6	290
29	C1	469	99	180	13	2	294	0	17	311
30	B	478	71	223	12	2	308	0	14	322
30	C1	479	76	223	9	2	310	0	20	330
31	B	656	132	297	14	5	448	0	19	467
32	B	377	63	148	6	1	218	0	16	234
33	B	216	12	110	1	2	125	0	13	138
34	B	189	20	83	0	2	105	0	24	129
35	B	254	60	94	1	0	155	0	15	170
36	B	88	5	47	1	0	53	0	4	57
37	B	491	88	191	8	4	291	0	23	314
37	C1	492	115	146	7	1	269	0	26	295
38	B	627	169	204	4	1	378	0	23	401
39	B	277	40	132	2	1	175	0	6	181
40	B	468	137	165	5	3	310	0	14	324
Total		23,701	5,218	8,443	419	148	14,228	4	909	15,141

Gráfica de Resultado de la Elección



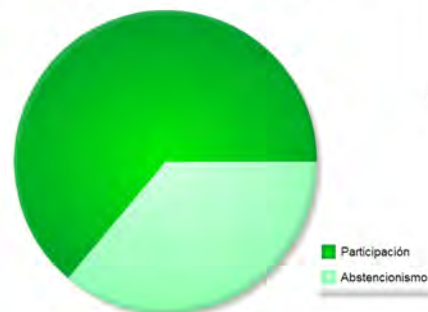
Presencia de Representantes de Partido Ante Mesas Directivas de Casilla



Información Estadística

Datos Generales

Participación Ciudadana



Total de la Lista Nominal

Lista Nominal: 23701 (2%)
 Participación: 63.88%
 Abstencionismo: 36.12%

Proporción de la Lista Nominal



Estadísticas Por Sexo

Hombres Mujeres

Lista Nominal: 49.53% 50.47%
 Participación: 29.01% 34.86%
 Abstencionismo: 20.52% 15.61%

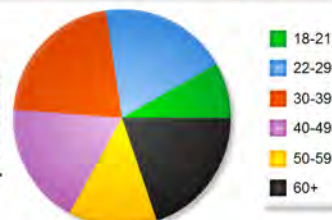
Lista Nominal por Sexo



Estadísticas Por Edad

	18 - 21	22 - 29	30 - 39	40 - 49	50 - 59	60+
Lista Nominal:	8.26%	19.12%	21.42%	18.21%	13.21%	19.79%
Participación:	5.4%	10.3%	12.27%	12.56%	9.58%	13.76%
Abstencionismo:	2.86%	8.82%	9.15%	5.65%	3.63%	6.03%

Lista Nominal por Edad




Participación Ciudadana por Edad



Estadísticas Por Edad y Sexo

	Lista Nominal		Hombres		Mujeres	
	H	M	Part.	Abst.	Part.	Abst.
Primer Voto (18-21):	4.17%	4.09%	2.49%	1.68%	2.91%	1.18%
Joven (22-29):	9.36%	9.76%	4.23%	5.13%	6.07%	3.69%
Joven Adulto (30-39):	10.59%	10.82%	5.24%	5.35%	7.02%	3.8%
Adulto (40-49):	9%	9.21%	5.6%	3.4%	6.97%	2.24%
Adulto Mayor (50-59):	6.64%	6.57%	4.61%	2.03%	4.97%	1.6%
Tercera Edad (60+):	9.77%	10.02%	6.84%	2.93%	6.93%	3.09%

Distribución de Sexos por Edad



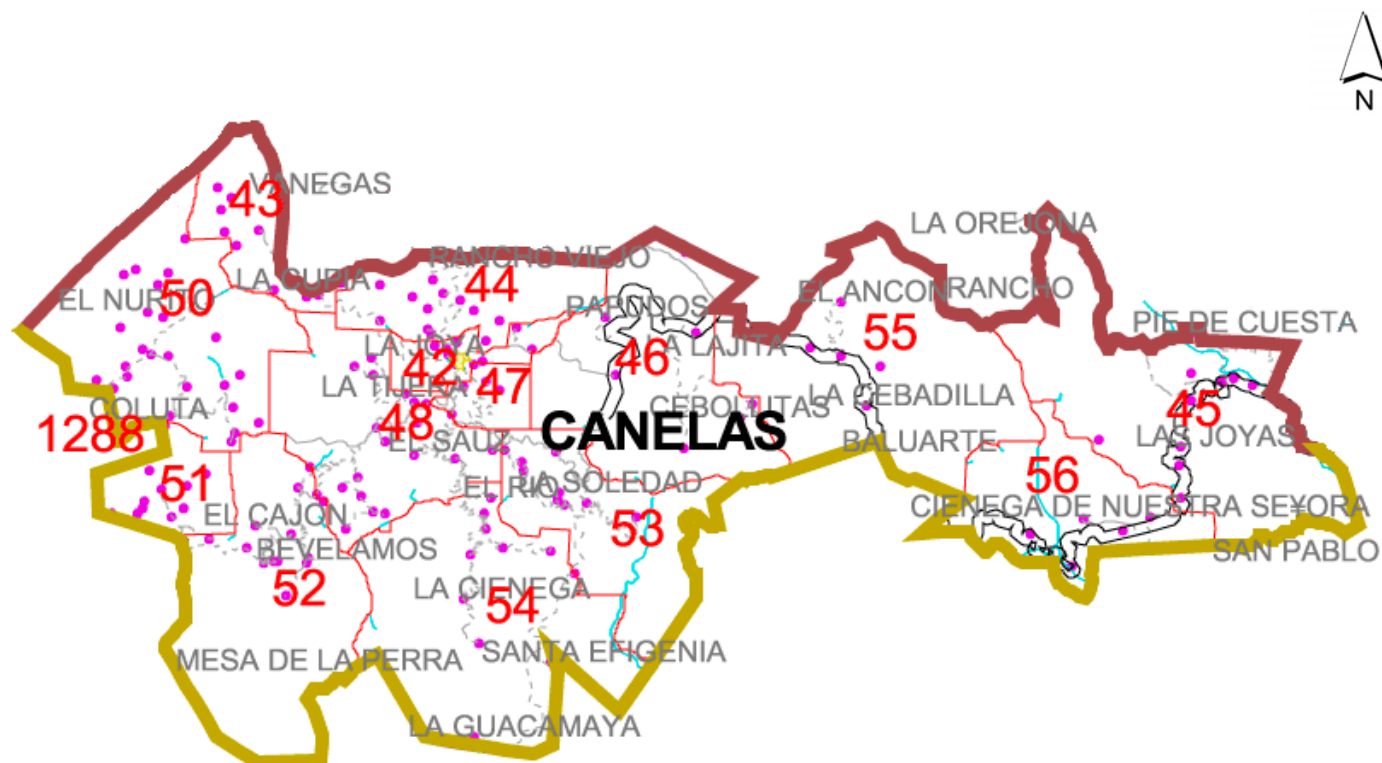
Hombres



Mujeres



Canelas



Información Relevante

Lista Nominal	3,043
Insaculados	726
Funcionarios de Casilla	112
Total de Secciones	14
Total de Casillas Instaladas	16
Básica	14
Contigua	1
Especial	1
Extraordinaria	0

INFO. GEOGRÁFICA / DEMOGRÁFICA

Superficie	0.56%
Extensión Territorial	683.4Km²
*Habitantes	4,122

*Información demográfica INEGI 2010

Candidatos Registrados

PARTIDO O COALICIÓN

NOMBRE DEL CANDIDATO



PARTIDO ACCIÓN NACIONAL

MONARREZ HERNÁNDEZ ÓSCAR
JAVIER



ALIANZA PARA SEGUIR
CRECIENDO

CHAIDEZ JIMÉNEZ SANTIAGO

Partido o Coalición Electa



ALIANZA PARA SEGUIR CRECIENDO

ARRIETA NEVÁREZ FRANCISCO

FELIX PALACIOS MANUEL

REGALADO GARCÍA FELIX

Ayuntamiento Electo

PRESIDENTE

CHAIDEZ JIMÉNEZ SANTIAGO

SÍNDICO

VIZCARRA VIZCARRA ANA MÁRIA

REGIDORES



VIZCARRA AVITIA JOSEFINA

OSUNA JIMÉNEZ MARÍA DE LOS ANGELES

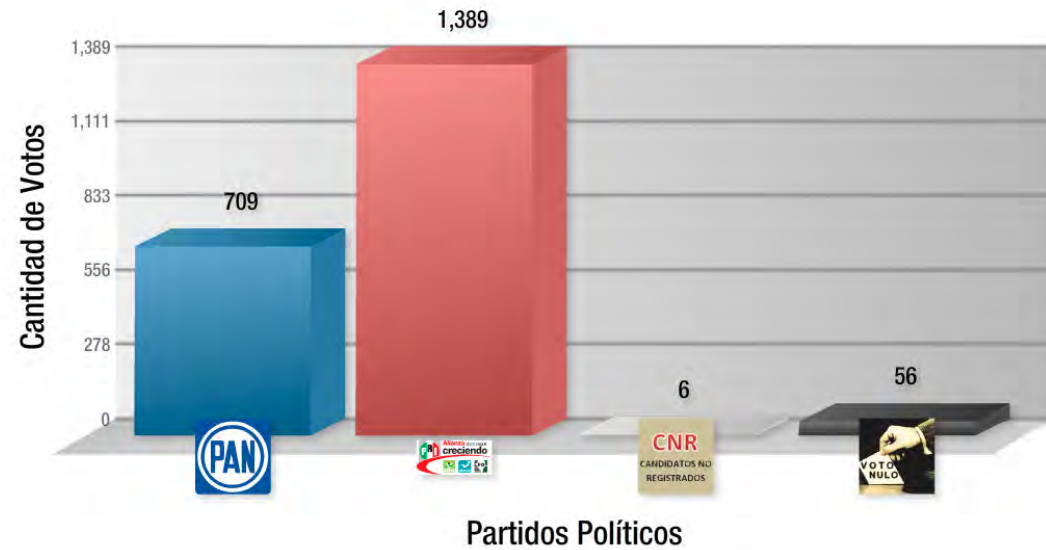
BUSTILLOS CHAIDEZ JOSÉ LUIS

ALDERETE CHAIDEZ DORA ALICIA

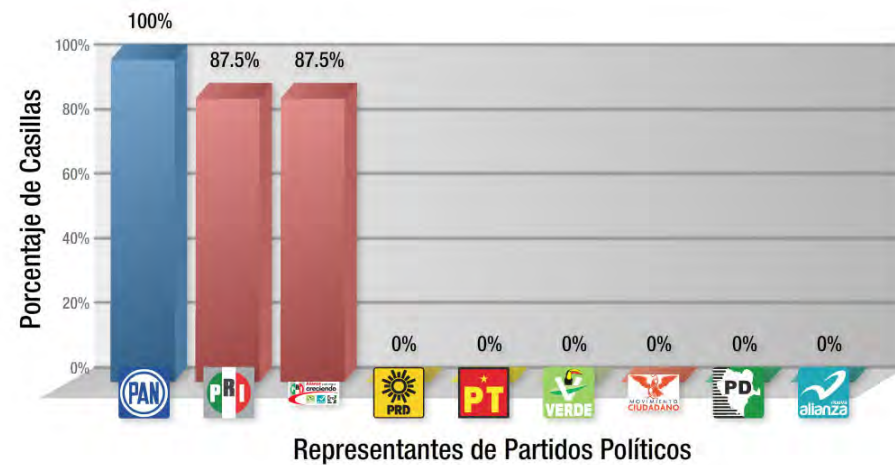
Detalle del Resultado de la Elección

Sección	Casilla	Lista Nominal			Votación Válida	Candidatos No Registrados	Votos Nulos	Votación Total Emitida
42	B	400	109	153	262	0	5	267
42	C1	401	91	168	259	0	6	265
43	B	128	69	41	110	0	1	111
44	B	223	95	73	168	0	3	171
45	B	77	11	40	51	0	2	53
46	B	96	9	42	51	0	2	53
47	B	207	50	100	150	0	2	152
48	B	244	21	169	190	0	5	195
50	B	140	47	46	93	0	4	97
51	B	144	16	74	90	0	7	97
52	B	144	10	104	114	0	8	122
53	B	249	45	126	171	0	0	171
54	B	141	3	97	100	6	0	106
55	B	164	48	48	96	0	6	102
56	B	285	85	108	193	0	5	198
Total		3,043	709	1,389	2,098	6	56	2,160

Gráfica de Resultado de la Elección



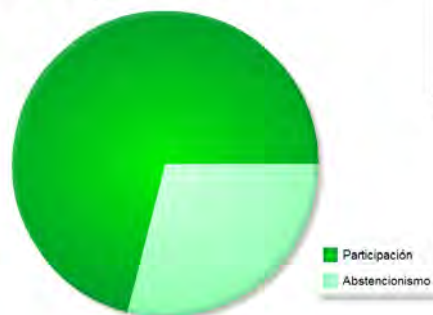
Presencia de Representantes de Partido Ante Mesas Directivas de Casilla



Información Estadística

Datos Generales

Participación Ciudadana



Total de la Lista Nominal

Lista Nominal: 3043 (0.26%)
Participación: 71%
Abstencionismo: 29%

Proporción de la Lista Nominal



Estadísticas Por Sexo

	Hombres	Mujeres
Lista Nominal:	53.11%	46.89%
Participación:	37.15%	33.81%
Abstencionismo:	15.96%	13.08%

Lista Nominal por Sexo



Estadísticas Por Edad

	18 - 21	22 - 29	30 - 39	40 - 49	50 - 59	60+
Lista Nominal:	8.18%	24.52%	23.99%	16.6%	11.9%	14.82%
Participación:	6.79%	16.56%	16.01%	12.36%	9.26%	10.1%
Abstencionismo:	1.39%	7.96%	7.98%	4.24%	2.64%	4.72%

Lista Nominal por Edad




Participación Ciudadana por Edad



Estadísticas Por Edad y Sexo

	Lista Nominal		Hombres		Mujeres	
	H	M	Part.	Abst.	Part.	Abst.
Primer Voto (18-21):	4.24%	3.94%	3.45%	0.8%	3.35%	0.59%
Joven (22-29):	12.22%	12.29%	8.46%	3.76%	8.09%	4.2%
Joven Adulto (30-39):	13.18%	10.81%	8.42%	4.76%	7.58%	3.23%
Adulto (40-49):	9.33%	7.26%	6.7%	2.63%	5.66%	1.6%
Adulto Mayor (50-59):	6.41%	5.49%	4.93%	1.48%	4.32%	1.17%
Tercera Edad (60+):	7.72%	7.1%	5.22%	2.5%	4.88%	2.22%

Distribución de Sexos por Edad



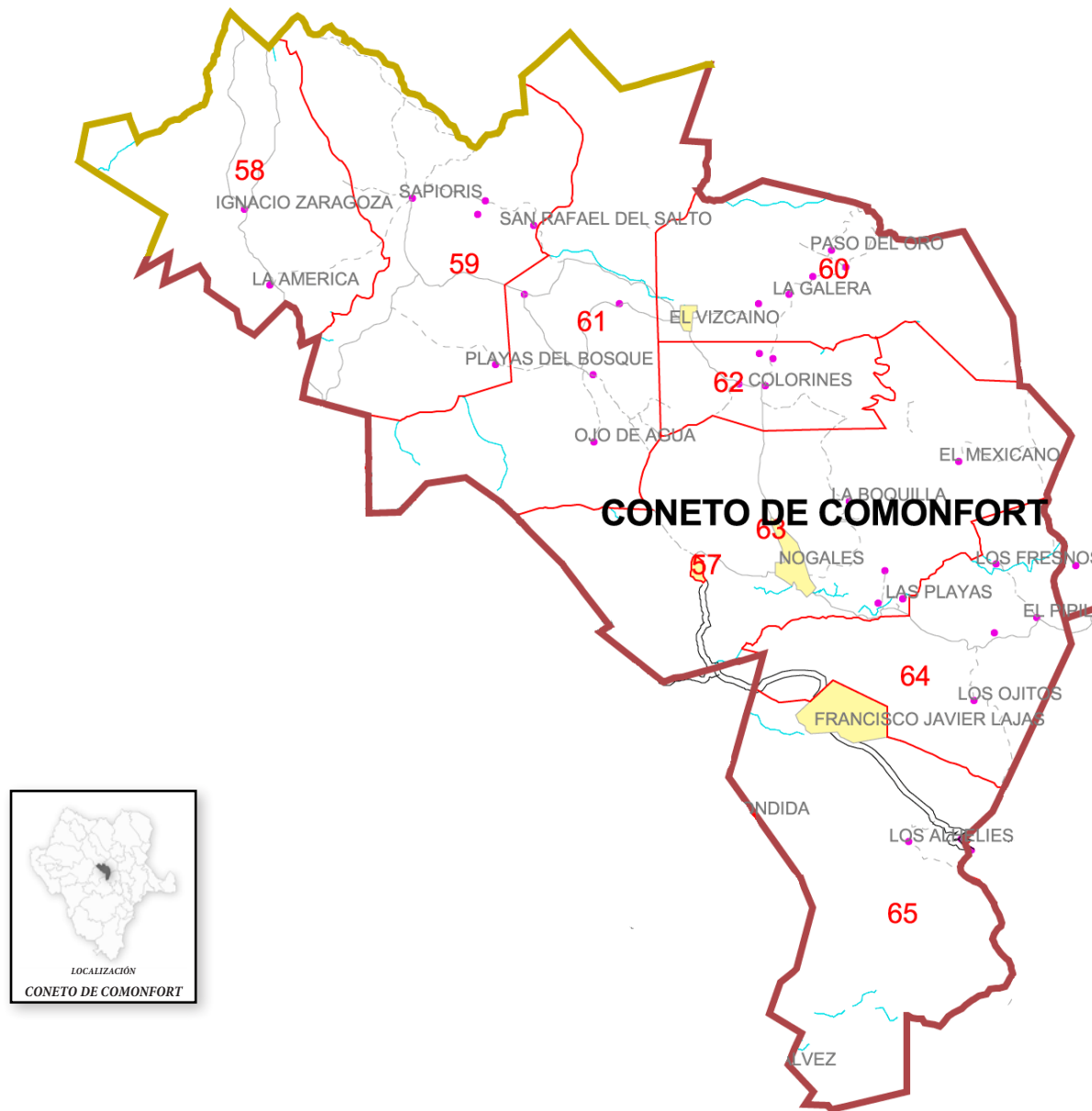
Hombres



Mujeres



Coneto de Comonfort



Información Relevante

Lista Nominal	3,641
Insaculados	505
Funcionarios de Casilla	84
Total de Secciones	9
Total de Casillas Instaladas	12
Básica	9
Contigua	1
Especial	1
Extraordinaria	1

INFO. GEOGRÁFICA / DEMOGRÁFICA

Superficie	1.08%
Extensión Territorial	1,324.9 Km²
*Habitantes	4,530

*Información demográfica INEGI 2010

Candidatos Registrados

PARTIDO O COALICIÓN

NOMBRE DEL CANDIDATO



ALIANZA PARA SEGUIR
CRECIENDO

OCHOA MEDINA JOSÉ OCTAVIO



PARTIDO DE LA
REVOLUCIÓN
DEMOCRÁTICA

SORIA CARRERA JUAN ANTONIO



PARTIDO DEL TRABAJO

BARRAZA QUIÑONES MARIO
ALBERTO

Partido o Coalición Electa



ALIANZA PARA SEGUIR CRECIENDO

VALDEZ ARREOLA MARÍA HILDA
LÓPEZ IBÁÑEZ ODILÓN ALONSO
CARRERA MORALES FELIPE

Ayuntamiento Electo

PRESIDENTE

SÍNDICO

OCHOA MEDINA JOSÉ OCTAVIO




JAIME EDMUNDO QUIÑONES CASTRO

REGIDORES

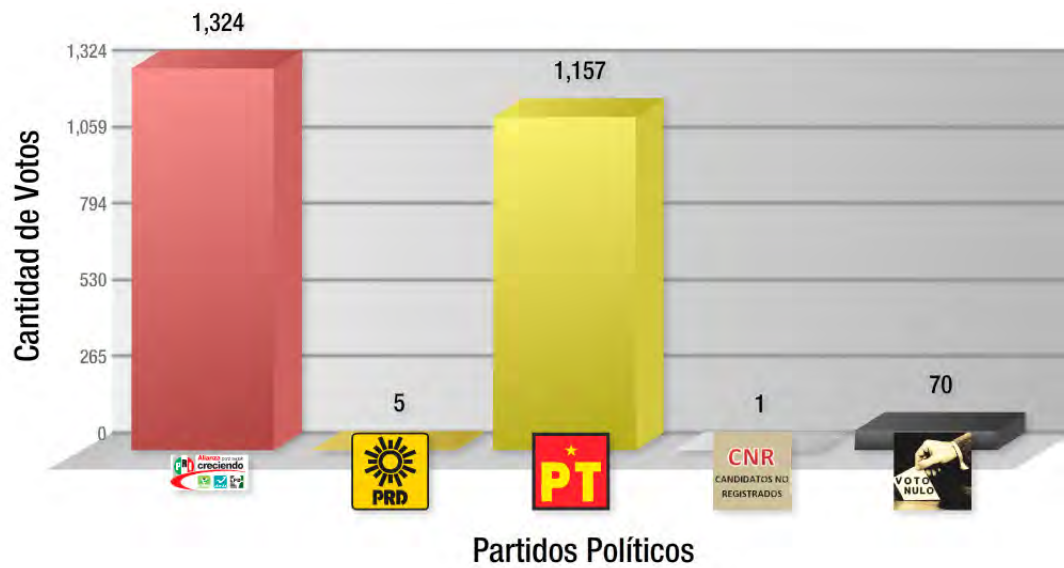
SALAS BATRES JOSÉ ABEL
MORALES JURADO BLANCA ARACELI

MARRUFO MORALES JOSÉ ANTONIO
SERRANO TAGLE MARÍA ISABEL

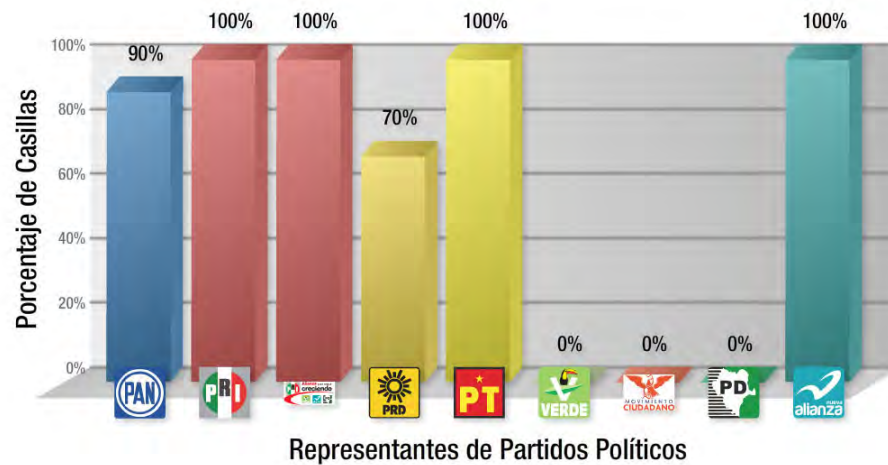
Detalle del Resultado de la Elección

Sección	Casilla	Lista Nominal				Votación Válida	Candidatos No Registrados	Votos Nulos	Votación Total Emitida
57	B	666	163	0	328	491	1	15	507
58	B	286	124	0	50	174	0	8	182
59	B	145	75	0	36	111	0	3	114
60	B	418	91	0	151	242	0	7	249
61	B	142	40	0	53	93	0	2	95
62	B	246	87	0	86	173	0	5	178
63	B	433	219	1	71	291	0	5	296
63	C1	434	223	0	81	304	0	13	317
63	X1B	92	42	1	25	68	0	0	68
64	B	285	85	1	121	207	0	3	210
65	B	494	175	2	155	332	0	9	341
Total		3,641	1,324	5	1,157	2,486	1	70	2,557

Gráfica de Resultado de la Elección



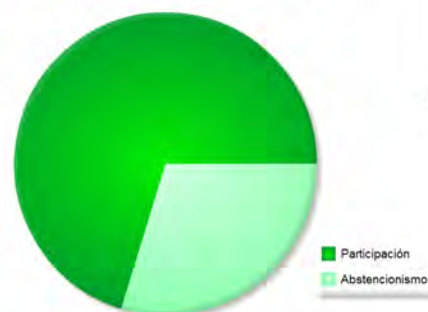
Presencia de Representantes de Partido Ante Mesas Directivas de Casilla



Información Estadística

Datos Generales

Participación Ciudadana



Total de la Lista Nominal

Lista Nominal: 3641 (0.31%)
 Participación: 70.24%
 Abstencionismo: 29.76%

Proporción de la Lista Nominal



Estadísticas Por Sexo

Hombres Mujeres

Lista Nominal: 52.9% 47.1%
 Participación: 35.26% 34.95%
 Abstencionismo: 17.64% 12.15%

Lista Nominal por Sexo



Estadísticas Por Edad

	18 - 21	22 - 29	30 - 39	40 - 49	50 - 59	60+
Lista Nominal:	9.83%	21.75%	21.18%	17.61%	11.18%	18.46%
Participación:	7.63%	13.9%	13.1%	13.78%	8.59%	13.08%
Abstencionismo:	2.2%	7.85%	8.08%	3.83%	2.59%	5.38%

Lista Nominal por Edad




Participación Ciudadana por Edad



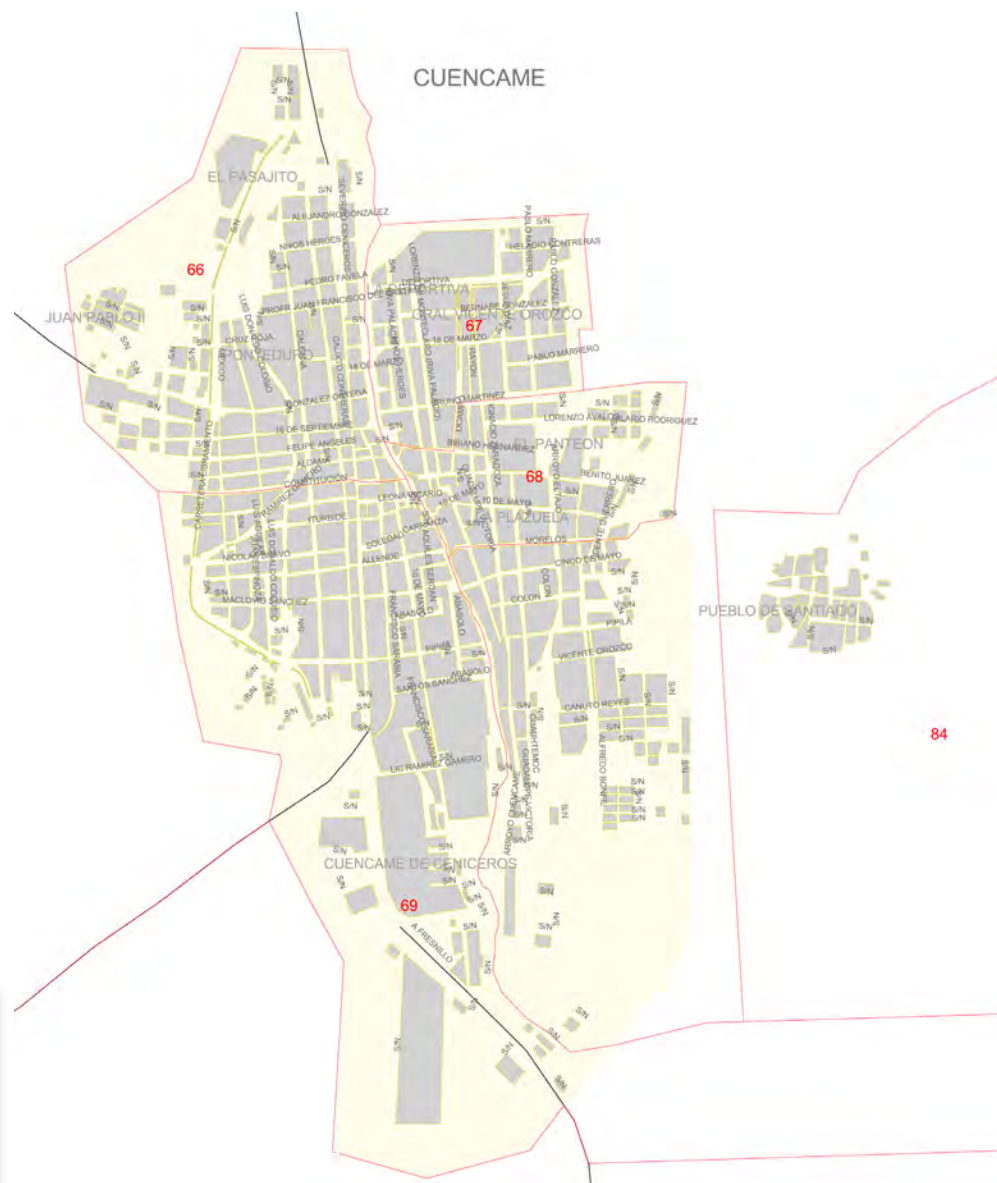
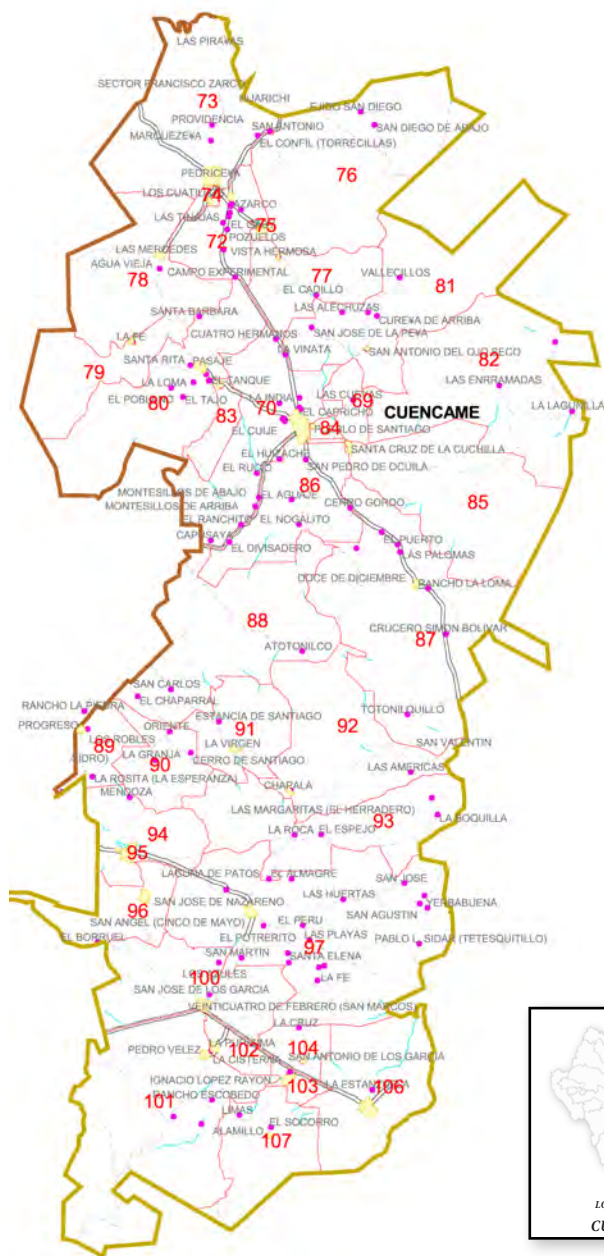
Estadísticas Por Edad y Sexo

	Lista Nominal		Hombres		Mujeres	
	H	M	Part.	Abst.	Part.	Abst.
Primer Voto (18-21):	5.66%	4.17%	4.02%	1.64%	3.58%	0.59%
Joven (22-29):	10.85%	10.9%	6.29%	4.56%	7.62%	3.28%
Joven Adulto (30-39):	11.34%	9.83%	6.49%	4.85%	6.59%	3.24%
Adulto (40-49):	9.09%	8.51%	6.66%	2.43%	7.11%	1.4%
Adulto Mayor (50-59):	6.29%	4.89%	4.78%	1.51%	3.81%	1.08%
Tercera Edad (60+):	9.67%	8.79%	6.93%	2.74%	6.15%	2.64%

Distribución de Sexos por Edad



Cuencamé



Información Relevante

Lista Nominal	24,350
Insaculados	2,865
Funcionarios de Casilla	392
Total de Secciones	40
Total de Casillas Instaladas	56
Básica	40
Contigua	13
Especial	1
Extraordinaria	2

INFO. GEOGRÁFICA / DEMOGRÁFICA

Superficie	3.93%
Extensión Territorial	4,797.6Km²
*Habitantes	33,664

*Información demográfica INEGI 2010

Candidatos Registrados

PARTIDO O COALICIÓN

NOMBRE DEL CANDIDATO



PARTIDO ACCIÓN NACIONAL

HERNÁNDEZ ROSALES FRANCISCO



ALIANZA PARA SEGUIR
CRECIENDO

OROZCO MACHADO EDITH
BERNARDA



PARTIDO DE LA
REVOLUCIÓN
DEMOCRÁTICA

MARTÍNEZ FLORES JOSÉ TOMAS



MOVIMIENTO CIUDADANO

GARCÍA RAMÍREZ FRANCISCO JAVIER

Partido o Coalición Electa



ALIANZA PARA SEGUIR CRECIENDO

FAVELA ZAPATA BALTAZAR

MARTÍNEZ ESPINOZA MARÍA DE LOURDES

BOCANEGRA LOZANO BEATRIZ

Ayuntamiento Electo

PRESIDENTE

SÍNDICO

OROZCO MACHADO EDITH BERNARDA

BENAVENTE MORALES JOSÉ VÍCTOR

REGIDORES

LOZANO MUÑOZ MARGARITO

CASTAÑEDA PUENTES JOSÉ JORGE




DE LARA SALAS MAURICIO





RIVERA QUIÑONEZ ANA MARÍA OLIMPIA

FAVELA MARTÍNEZ ALEJANDRA CONCEPCIÓN

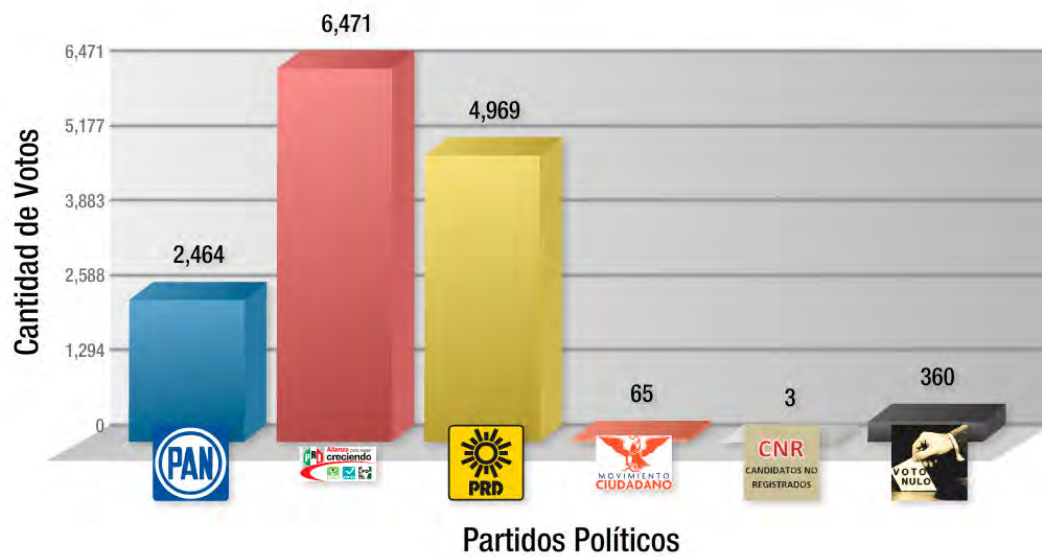
RAMÍREZ PÉREZ IRMA

Detalle del Resultado de la Elección

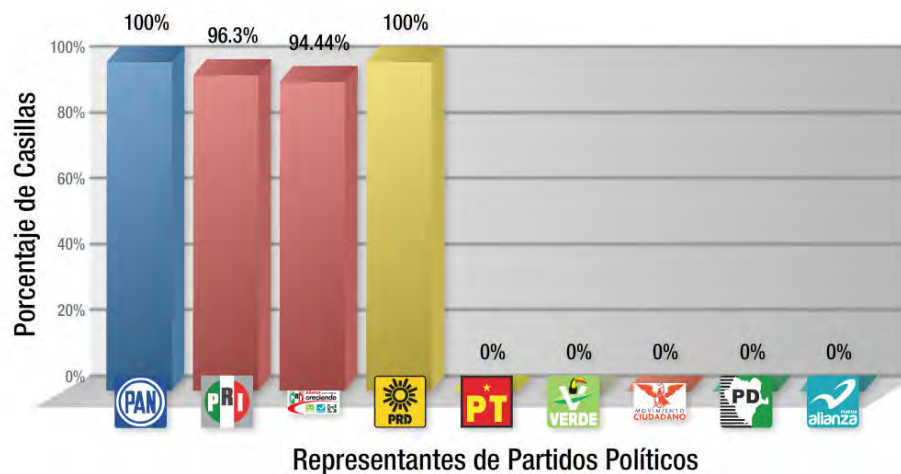
Sección	Casilla	Lista Nominal					Votación Válida	Candidatos No Registrados	Votos Nulos	Votación Total Emitida
66	B	542	79	166	125	0	370	0	11	381
66	C1	542	78	166	140	3	387	0	3	390
66	C2	543	54	165	155	0	374	0	6	380
67	B	595	33	136	239	5	413	0	7	420
67	C1	595	38	145	220	2	405	0	12	417
68	B	463	28	138	166	1	333	0	1	334
68	C1	464	17	173	149	2	341	0	4	345
69	B	661	59	185	195	4	443	0	12	455
69	C1	661	58	219	192	2	471	0	7	478
69	C2	661	91	170	191	0	452	0	5	457
70	B	520	64	134	165	1	364	0	5	369
70	C1	521	42	161	149	1	353	1	8	362
72	B	441	47	52	116	0	215	0	4	219
73	B	619	64	128	149	0	341	0	9	350
73	C1	619	41	150	129	0	320	0	14	334
74	B	236	19	35	82	0	136	0	3	139
75	B	743	95	149	71	1	316	0	3	319
76	B	503	34	99	48	1	182	0	6	188
76	C1	503	40	110	54	2	206	2	7	215
77	B	203	2	85	48	2	137	0	3	140
78	B	483	142	94	35	0	271	0	11	282
79	B	349	10	103	88	2	203	0	5	208
80	B	593	59	240	127	2	428	0	18	446
80	C1	594	75	237	103	1	416	0	15	431
81	B	296	16	101	124	2	243	0	4	247
82	B	107	6	40	11	0	57	0	1	58
82	X1B	86	6	16	36	1	59	0	1	60

Sección	Casilla	Lista Nominal					Votación Válida	Candidatos No Registrados	Votos Nulos	Votación Total Emitida
83	B	304	38	105	63	0	206	0	5	211
84	B	361	19	122	101	3	245	0	7	252
85	B	259	23	87	43	0	153	0	1	154
86	B	325	10	110	91	0	211	0	4	215
87	B	644	35	163	195	2	395	0	14	409
88	B	69	4	35	7	0	46	0	0	46
89	B	299	14	112	27	0	153	0	2	155
90	B	213	13	50	43	0	106	0	3	109
91	B	245	38	78	14	0	130	0	3	133
92	B	92	17	32	17	0	66	0	0	66
93	B	75	7	38	2	0	47	0	0	47
94	B	733	100	171	110	0	381	0	8	389
95	B	476	37	136	62	1	236	0	4	240
95	C1	476	39	132	48	1	220	0	6	226
96	B	387	55	88	57	2	202	0	11	213
97	B	507	44	102	90	0	236	0	9	245
97	X1B	88	14	38	9	0	61	0	0	61
99	B	542	51	107	72	2	232	0	8	240
99	C1	543	65	104	70	1	240	0	10	250
100	B	537	57	126	74	2	259	0	3	262
100	C1	538	59	135	59	2	255	0	7	262
101	B	525	20	138	108	1	267	0	14	281
102	B	488	20	121	105	1	247	0	8	255
103	B	695	142	106	54	6	308	0	6	314
104	B	221	45	77	8	1	131	0	8	139
105	B	741	65	168	63	2	298	0	10	308
106	B	608	55	153	62	2	272	0	16	288
107	B	216	81	40	8	1	130	0	8	138
Total		24,350	2,464	6,471	4,969	65	13,969	3	360	14,332

Gráfica de Resultado de la Elección



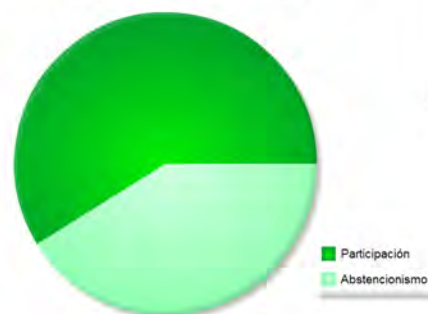
Presencia de Representantes de Partido Ante Mesas Directivas de Casilla



Información Estadística

Datos Generales

Participación Ciudadana



Total de la Lista Nominal

Lista Nominal: 24350 (2.06%)
 Participación: 58.86%
 Abstencionismo: 41.14%

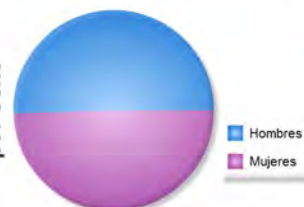
Proporción de la Lista Nominal



Estadísticas Por Sexo

	Hombres	Mujeres
Lista Nominal:	50.5%	49.5%
Participación:	26.35%	32.51%
Abstencionismo:	24.15%	16.99%

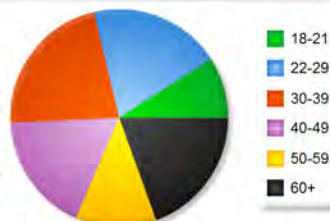
Lista Nominal por Sexo



Estadísticas Por Edad

	18 - 21	22 - 29	30 - 39	40 - 49	50 - 59	60+
Lista Nominal:	9.09%	19.66%	21.95%	17.79%	12.03%	19.48%
Participación:	5.39%	10.23%	11.97%	11.2%	8.05%	12.04%
Abstencionismo:	3.7%	9.43%	9.98%	6.59%	3.98%	7.44%

Lista Nominal por Edad




Participación Ciudadana por Edad



Estadísticas Por Edad y Sexo

	Lista Nominal		Hombres		Mujeres	
	H	M	Part.	Abst.	Part.	Abst.
Primer Voto (18-21):	4.77%	4.32%	2.5%	2.27%	2.89%	1.43%
Joven (22-29):	9.89%	9.78%	4.07%	5.82%	6.17%	3.61%
Joven Adulto (30-39):	10.92%	11.02%	4.92%	6%	7.04%	3.98%
Adulto (40-49):	8.76%	9.03%	4.78%	3.98%	6.41%	2.62%
Adulto Mayor (50-59):	6.21%	5.82%	3.8%	2.41%	4.24%	1.58%
Tercera Edad (60+):	9.96%	9.52%	6.3%	3.66%	5.74%	3.78%

Distribución de Sexos por Edad



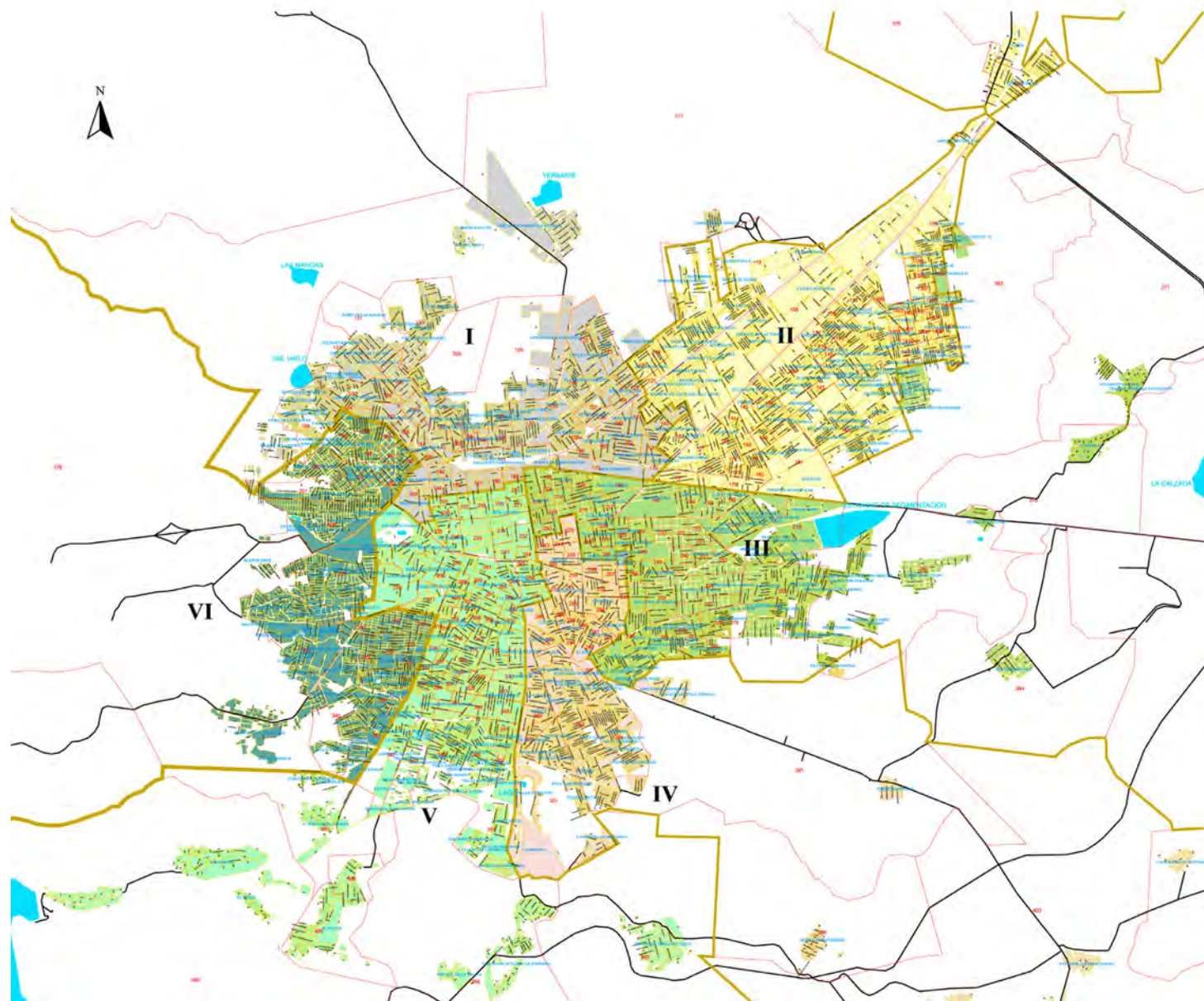
Hombres



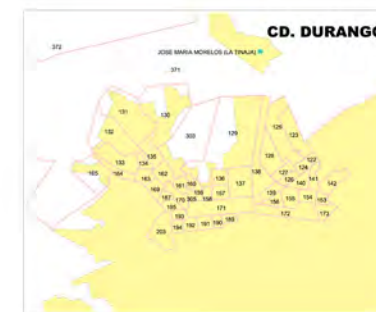
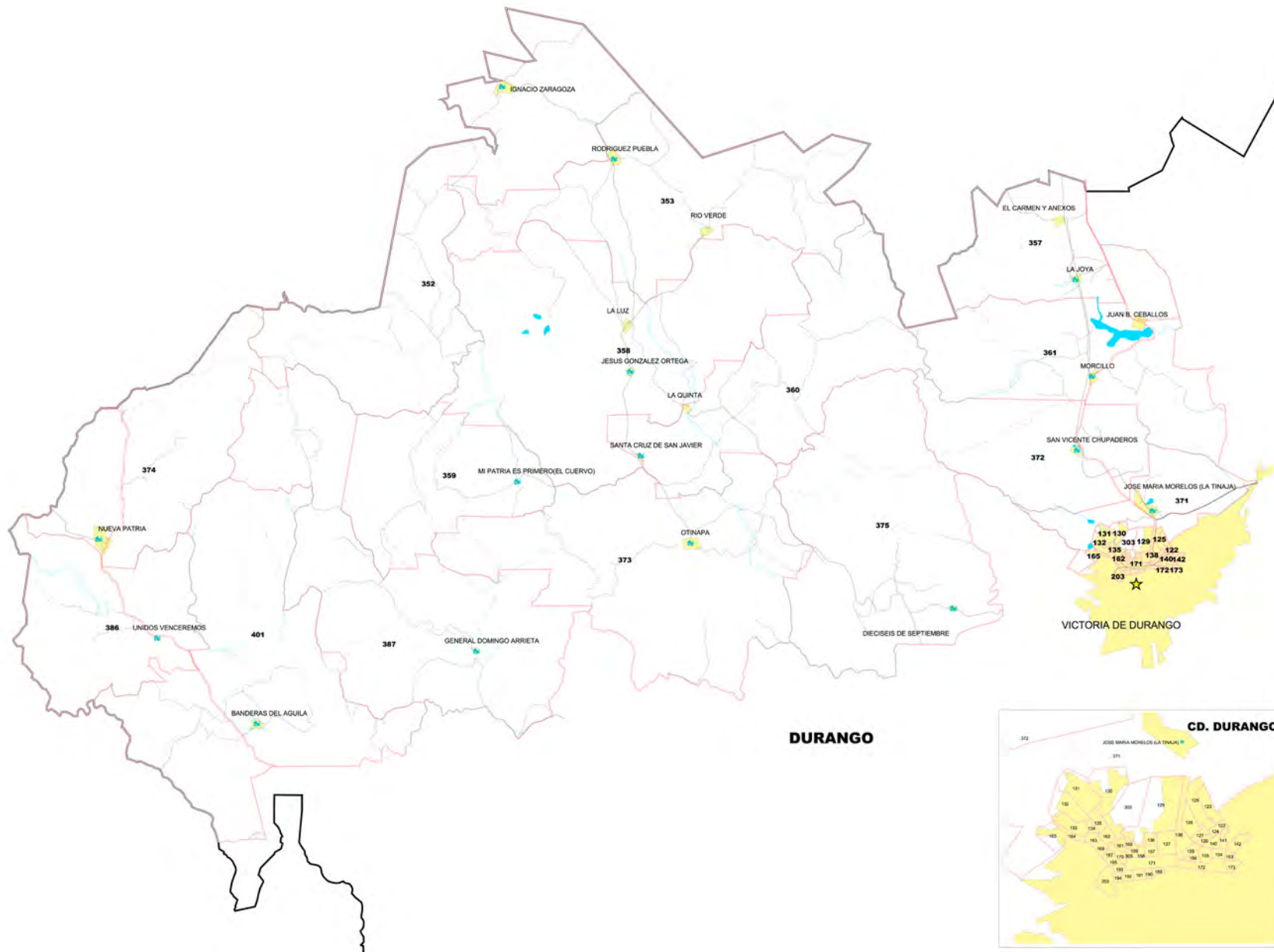
Mujeres



Durango

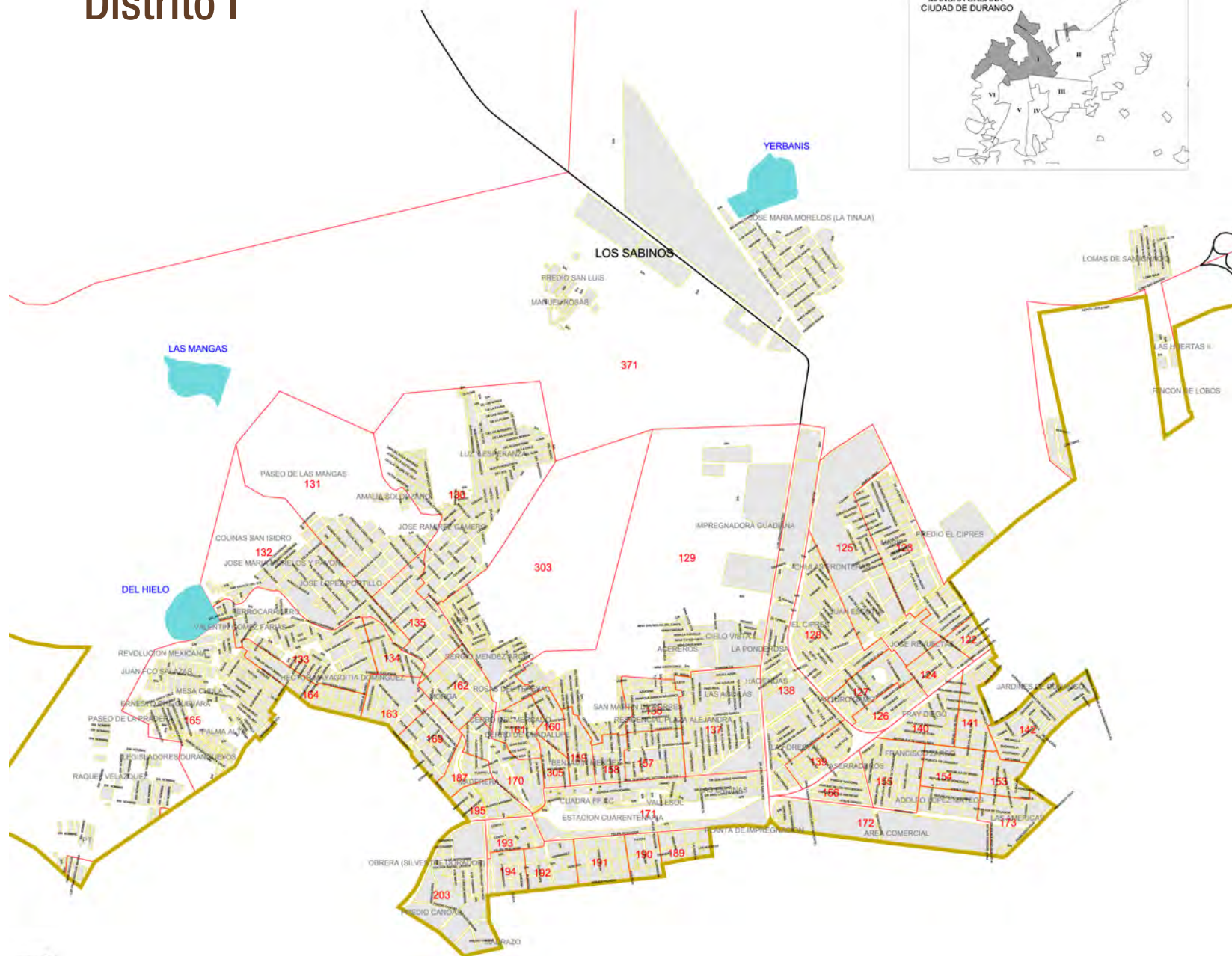


Distrito I

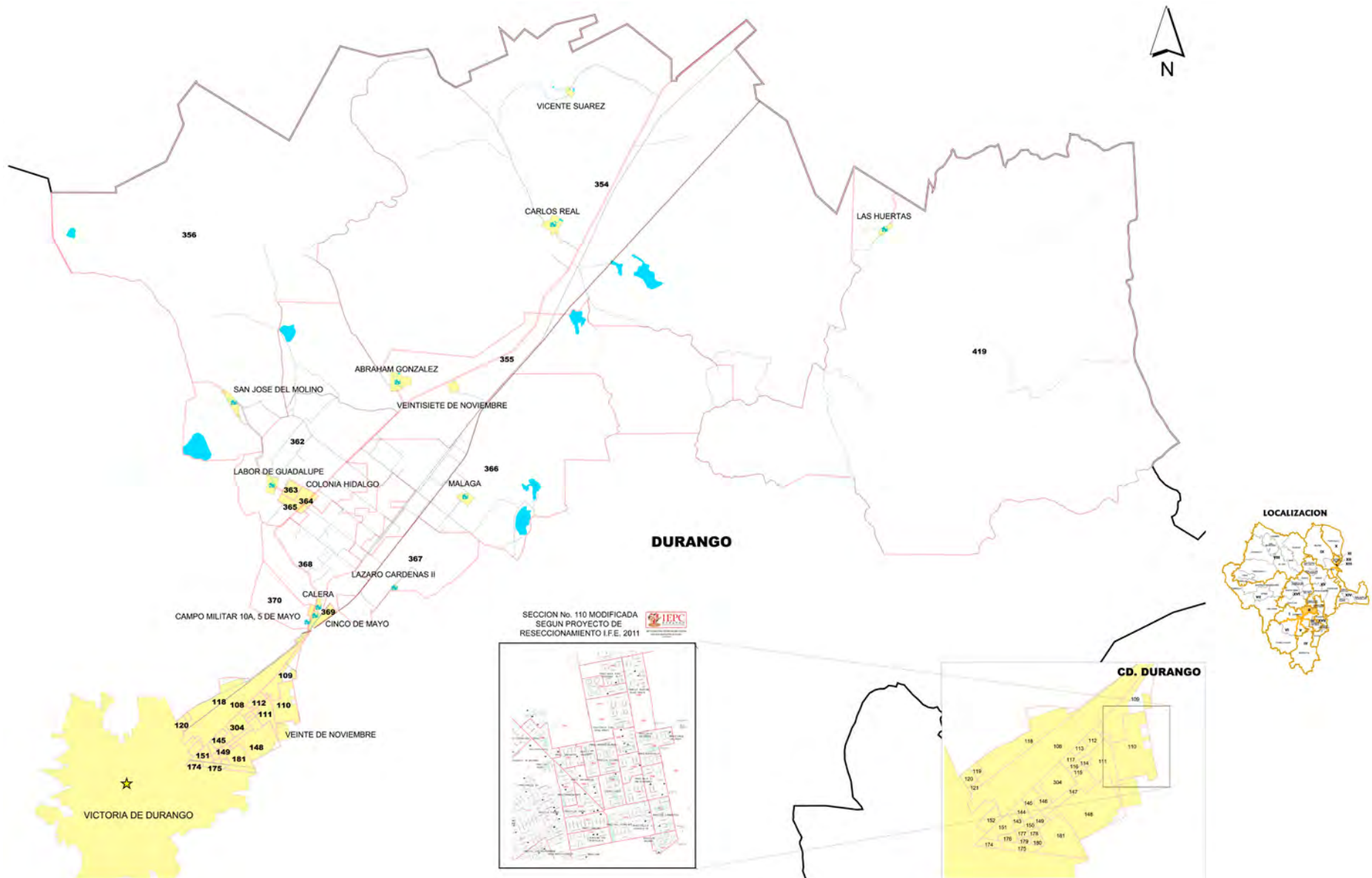


Distrito I

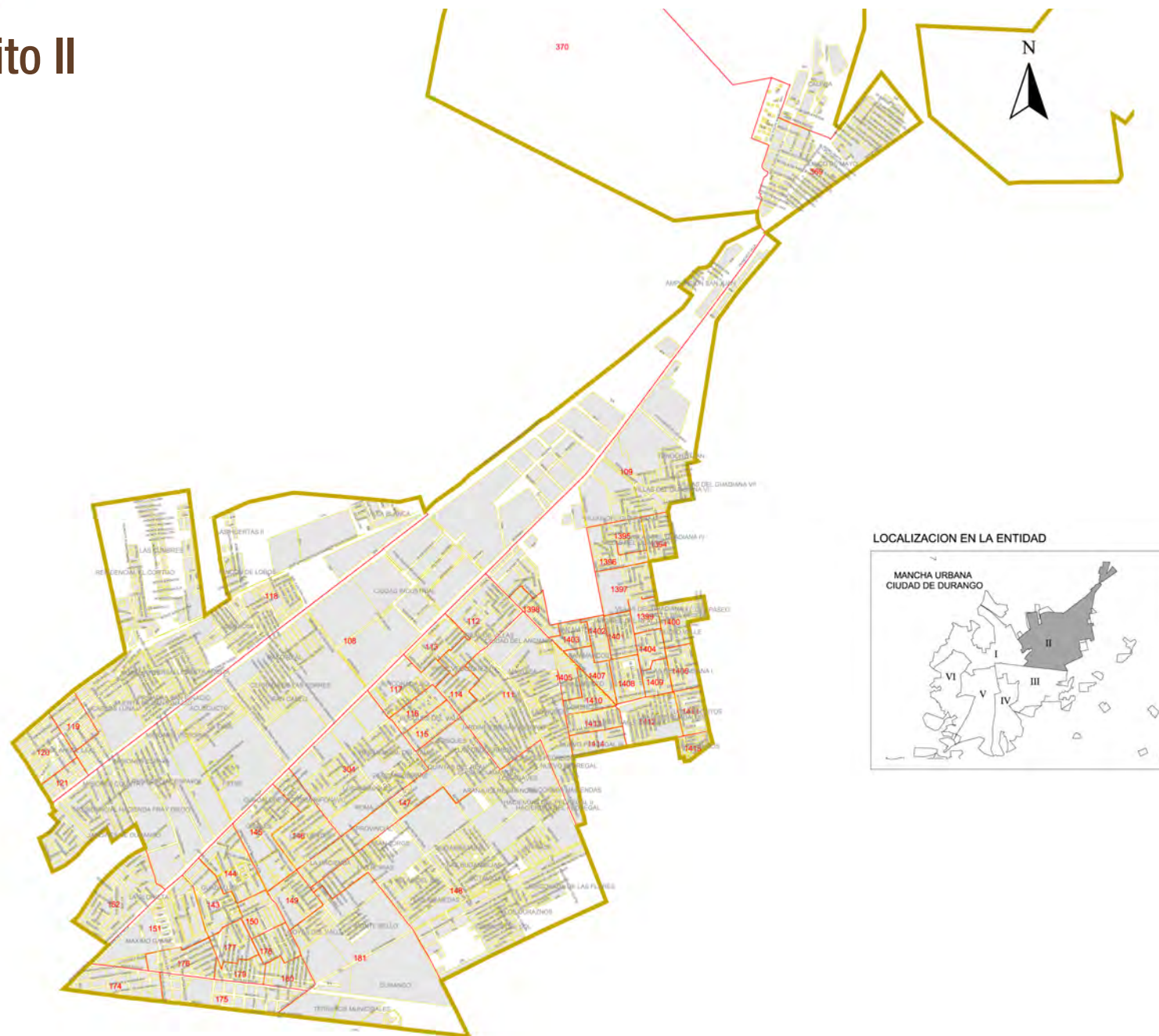
LOCALIZACION EN LA ENTIDAD



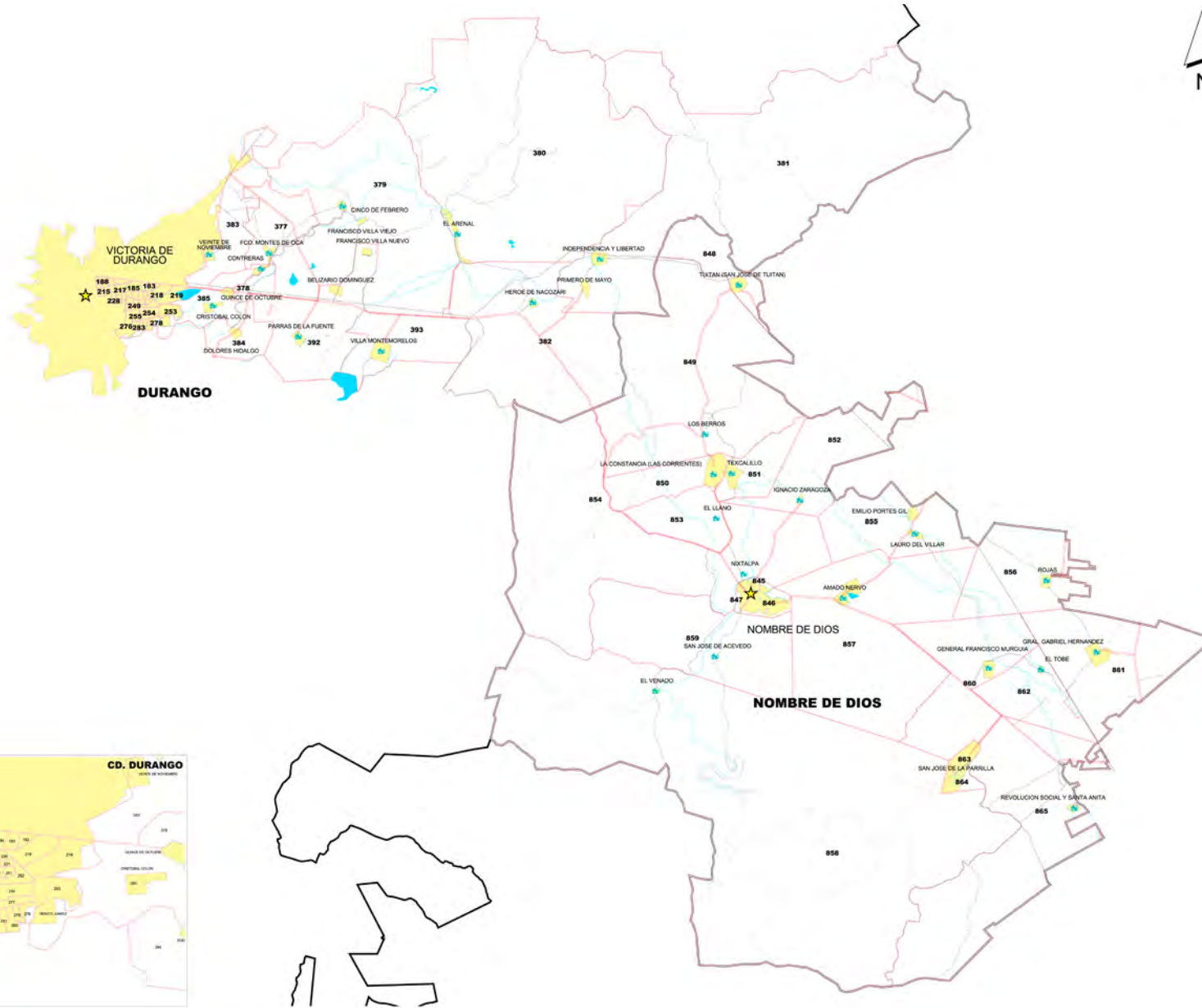
Distrito II



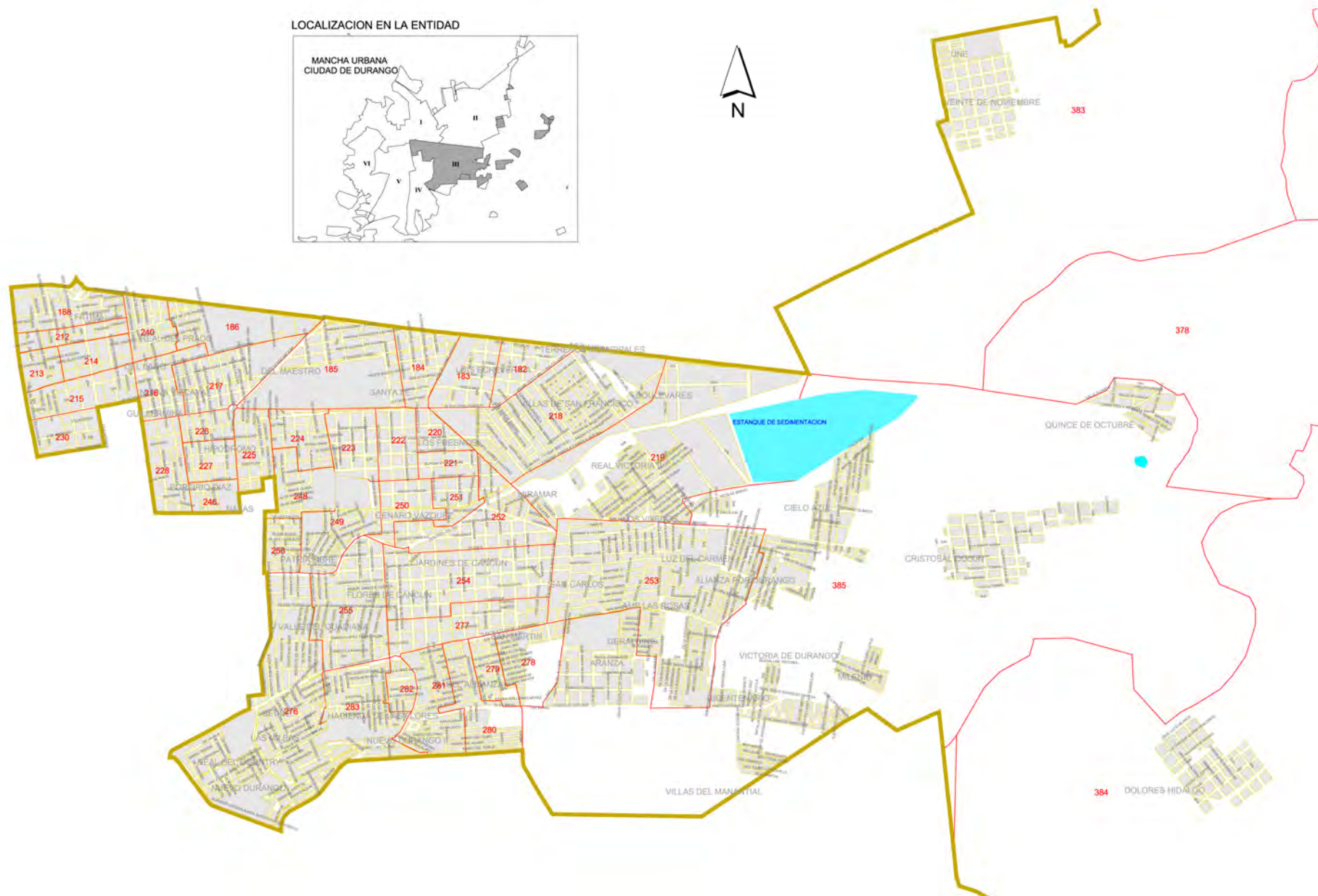
Distrito II



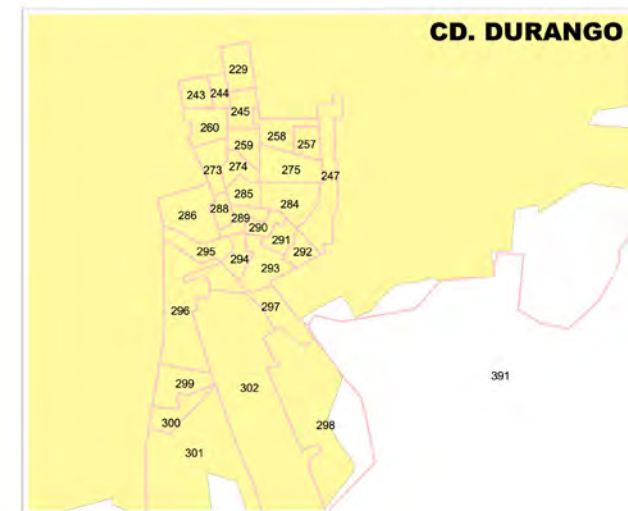
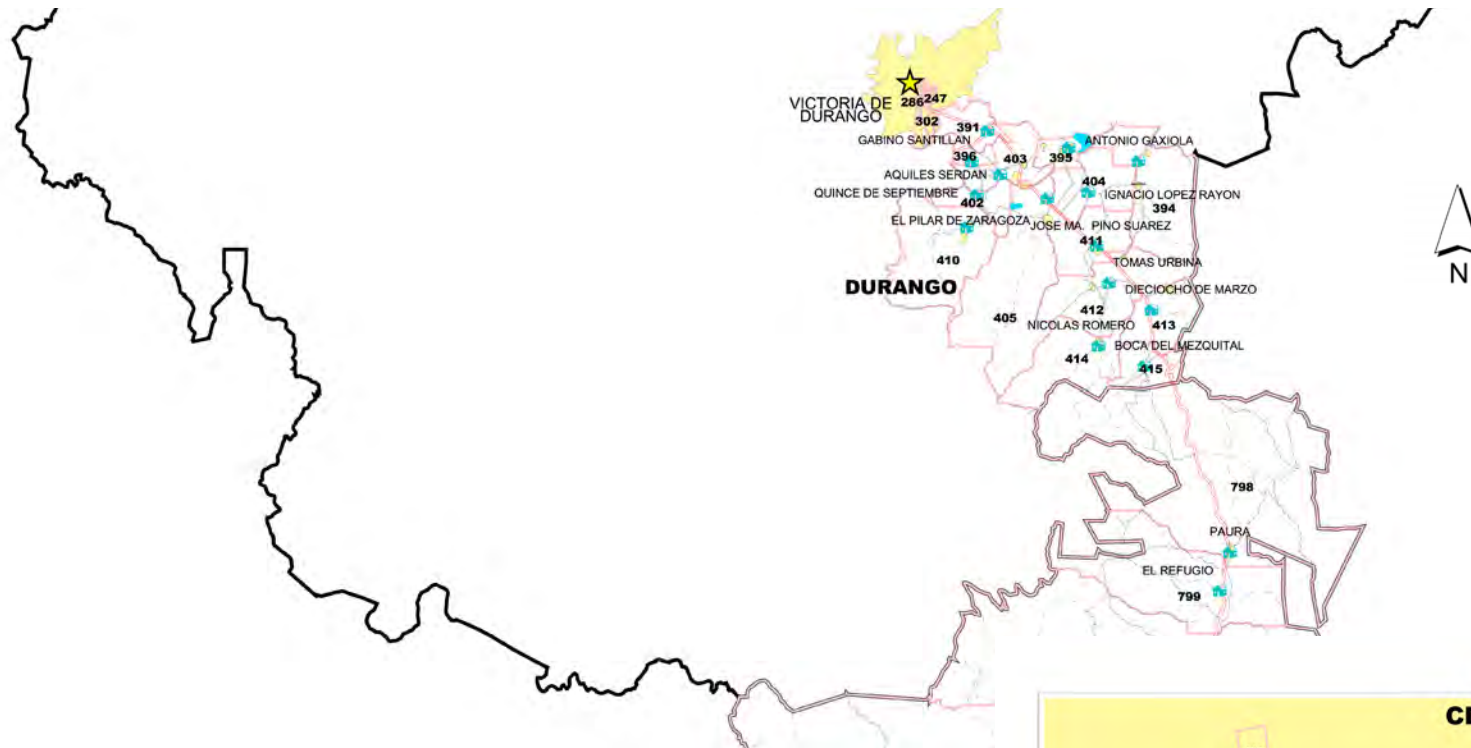
Distrito III



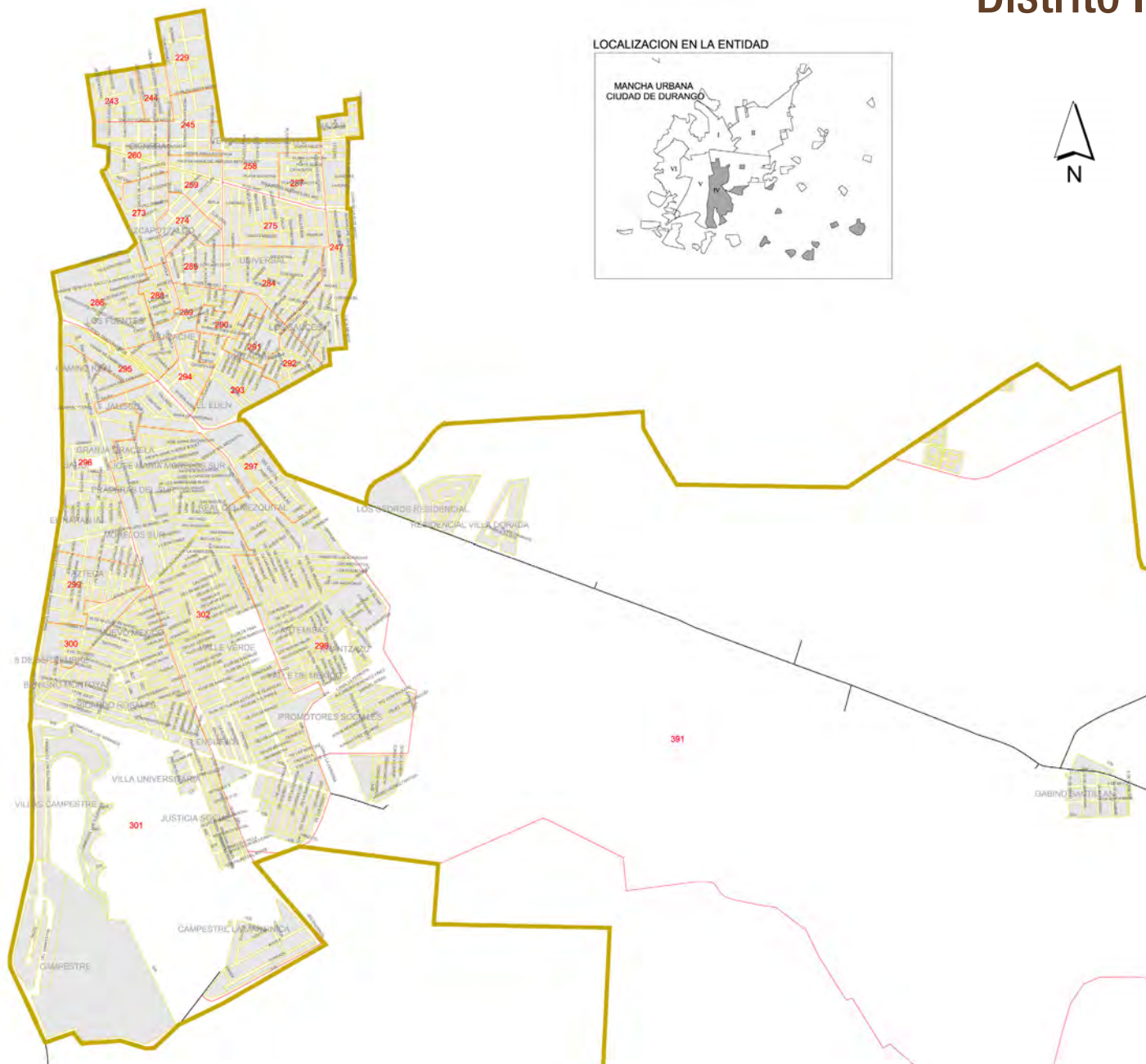
Distrito III



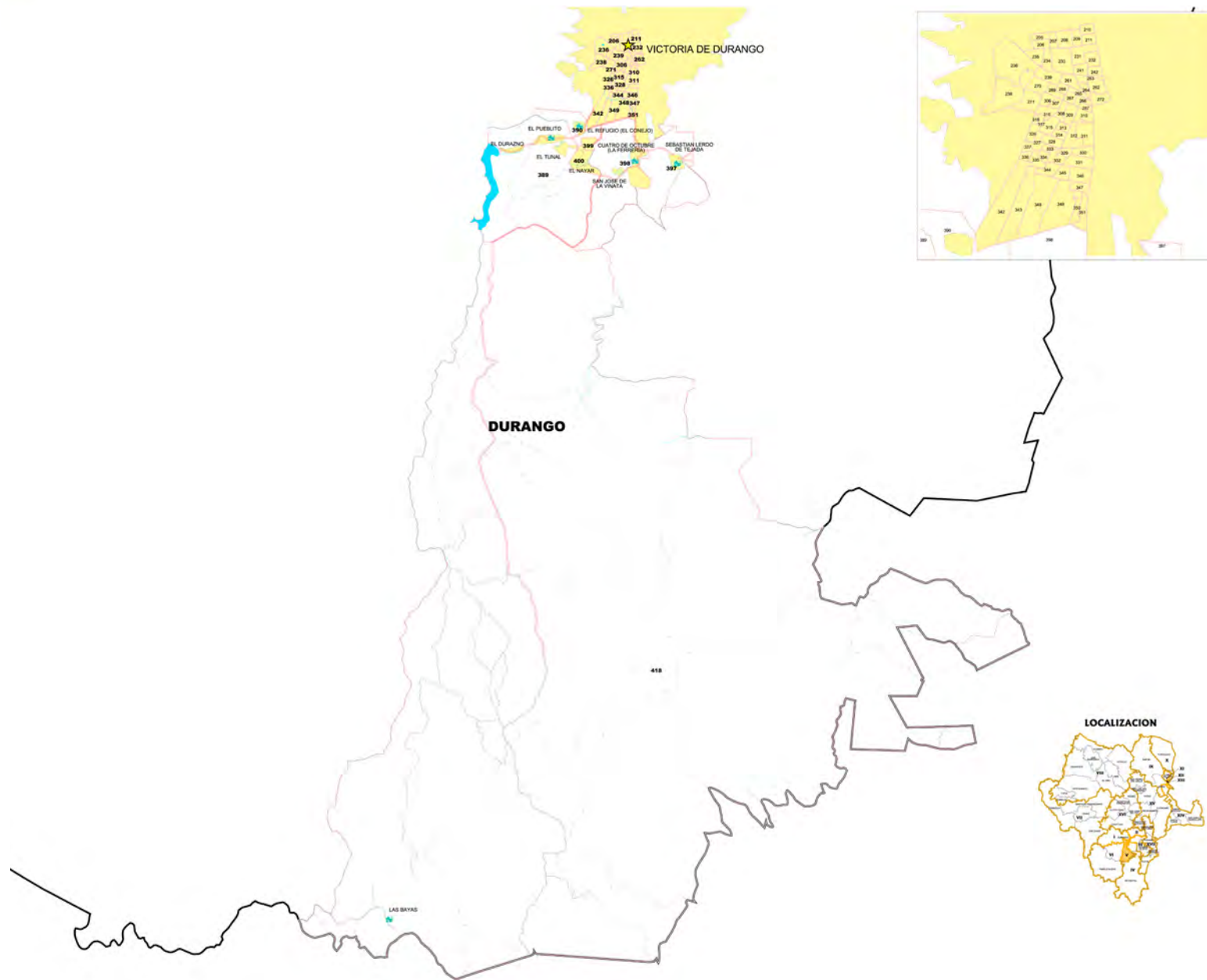
Distrito IV



Distrito IV

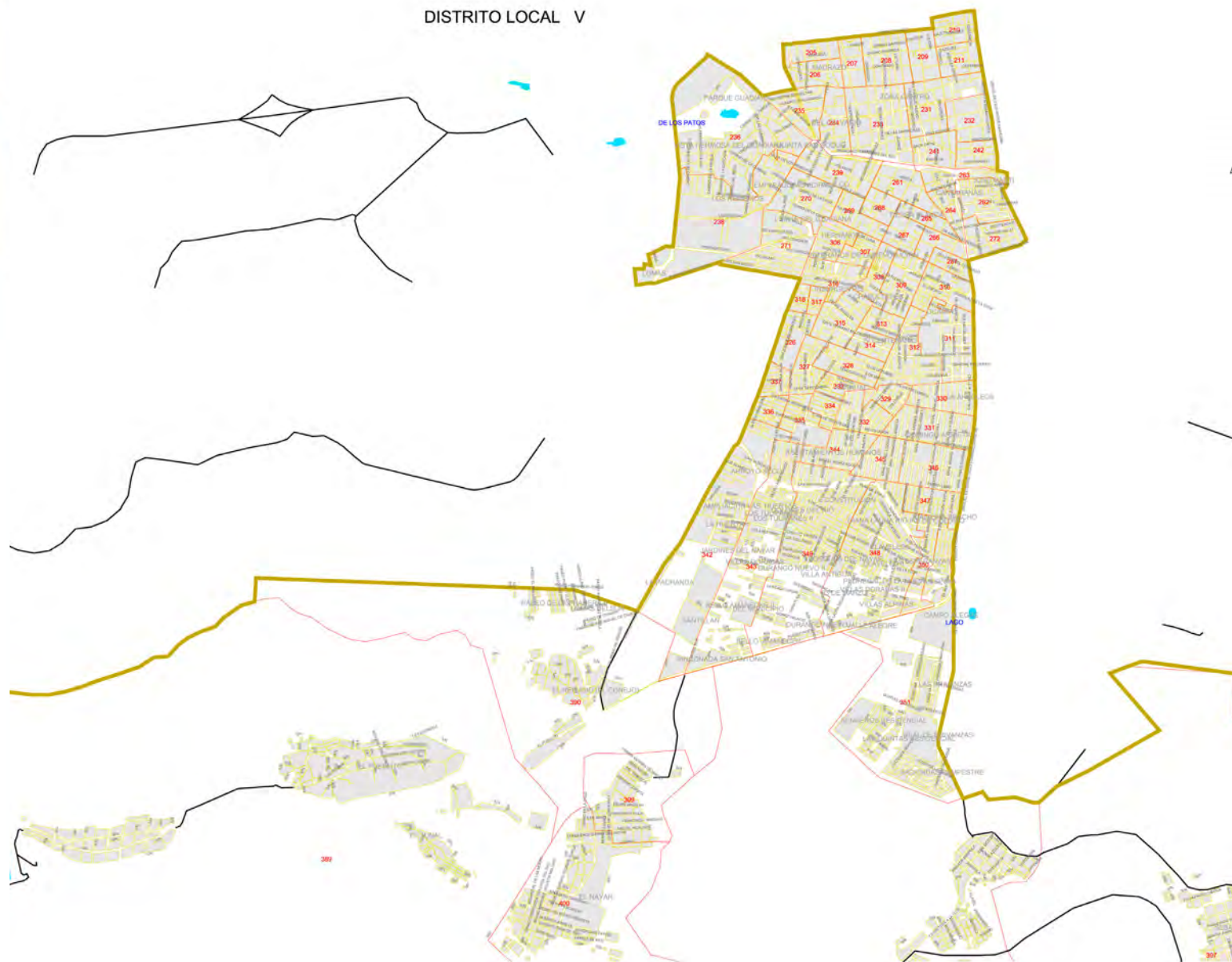


Distrito V



Distrito V

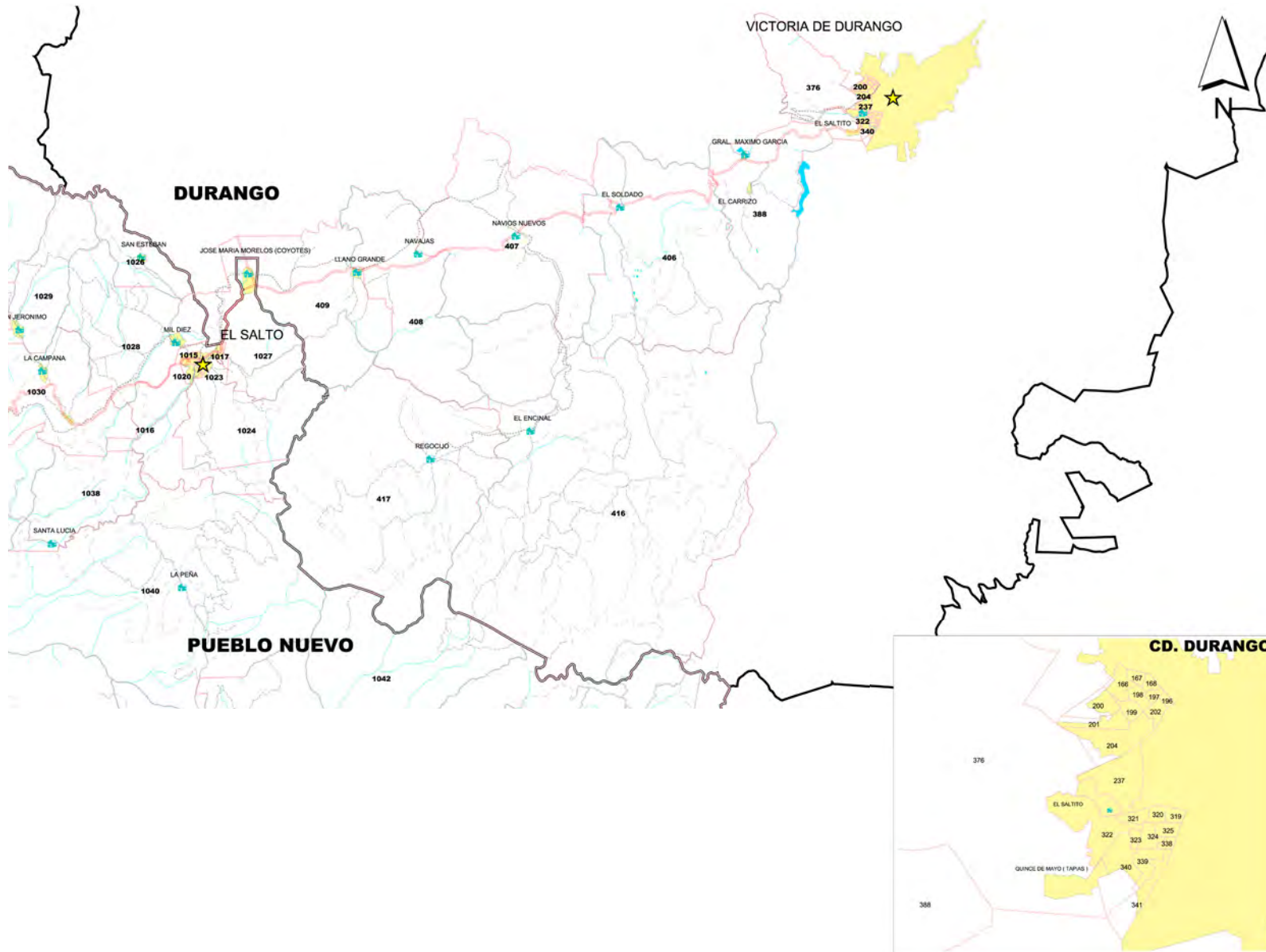
DISTrito LOCAL V



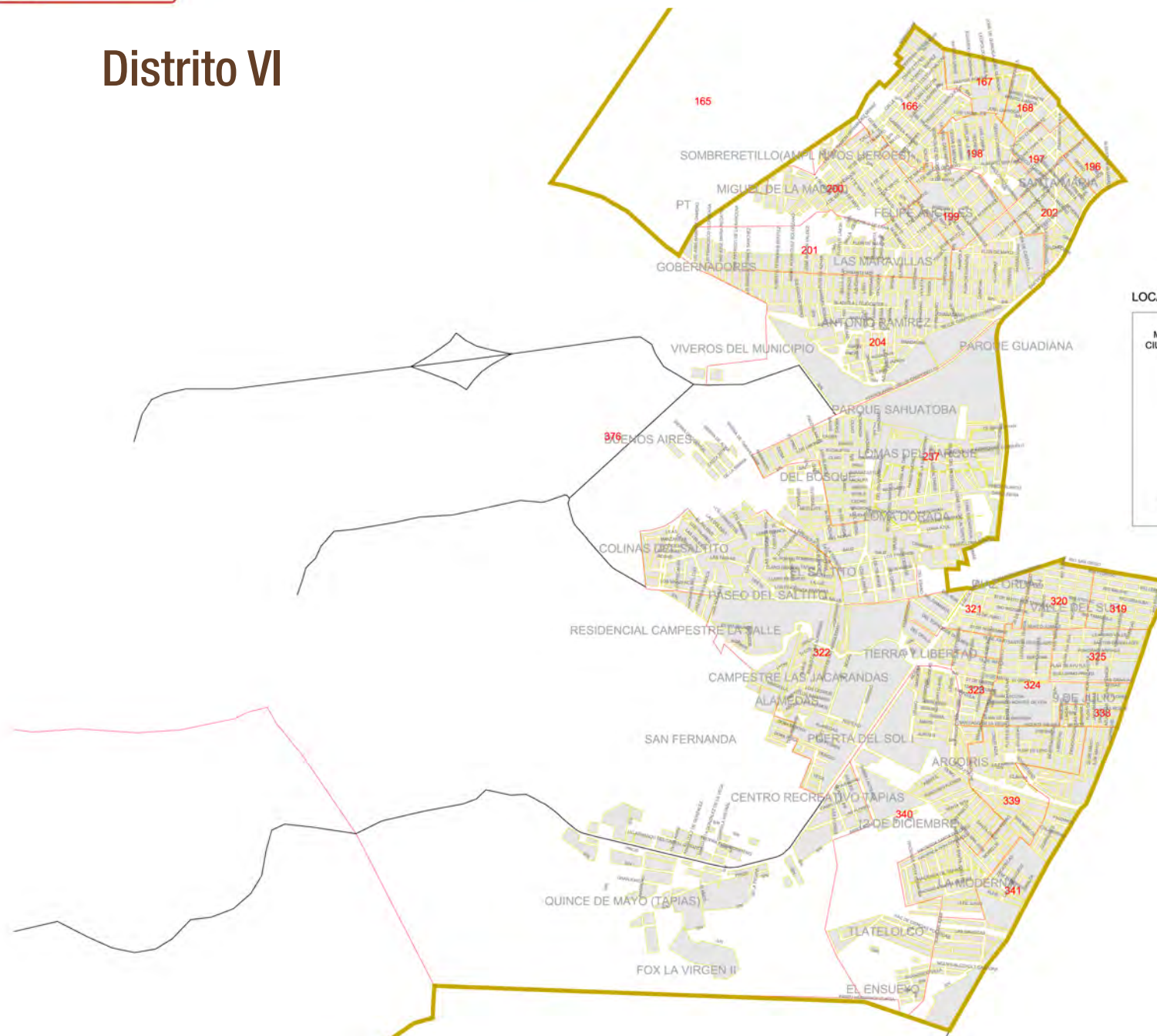
LOCALIZACION EN LA ENTIDAD



Distrito VI



Distrito VI



LOCALIZACION EN LA ENTIDAD



Información Relevante

Lista Nominal	429,197
Insaculados	42,616
Funcionarios de Casilla	5,208
Total de Secciones	333
Total de Casillas Instaladas	744
Básica	333
Contigua	402
Especial	2
Extraordinaria	7

INFO. GEOGRÁFICA / DEMOGRÁFICA

Superficie	8.22%
Extensión Territorial	10,041Km²
*Habitantes	582,267

*Información demográfica INEGI 2010

Candidatos Registrados

PARTIDO O COALICIÓN

NOMBRE DEL CANDIDATO



PARTIDO ACCIÓN NACIONAL

SALUM DEL PALACIO JORGE
ALEJANDRO



ALIANZA PARA SEGUIR
CRECIENDO

VILLEGAS VILLARREAL ESTEBAN
ALEJANDRO



PARTIDO DE LA
REVOLUCIÓN
DEMOCRÁTICA

RAMÍREZ MALDONADO JESÚS IVÁN



MOVIMIENTO CIUDADANO

ENRÍQUEZ HERRERA JOSÉ RAMÓN

Partido o Coalición Electa



ALIANZA PARA SEGUIR CRECIENDO

CISNEROS PÉREZ JOSÉ LUIS
CABRALES SILVA JESÚS MANUEL
MURO GONZÁLEZ ANA BRICIA
QUINTERO PEÑA SALVADOR
UVIÑA RUBIO VALENTÍN
PEYRO ANDRADE JESÚS EDUARDO

Ayuntamiento Electo

PRESIDENTE

VILLEGAS VILLARREAL ESTEBAN
ALEJANDRO

SÍNDICO





ANDRADE GALLEGOS JESÚS ALFREDO





REGIDORES





TORRES RODRÍGUEZ SUGHEY ADRIANA
PACHECO CORTÉZ YOLANDA DEL ROCÍO
ÁVILA CABADA FRANCISCO HERACLIO
CAMPUZANO GONZÁLEZ GINA GERARDINA
GALINDO RAMÍREZ LUIS FERNANDO
ENRÍQUEZ HERRERA ISABEL MAYELA





REYES FLORES JUAN JOSÉ
SALAZAR MERCADO CRISTHIAN ABRAHAM
VÁZQUEZ SANDOVAL FRANCISCO ANTONIO
GARCÍA TORRES EZEQUIEL
AMAYA ROSALES SANDRA LILIA





Detalle del Resultado de la Elección





Sección	Casilla	Lista Nominal					Votación Válida	Candidatos No Registrados	Votos Nulos	Votación Total Emitida
108	B	723	143	133	4	60	340	0	4	344
108	C1	724	149	151	7	53	360	0	3	363
108	C2	724	127	142	3	60	332	0	3	335
108	C3	724	125	138	6	66	335	1	3	339
108	C4	724	150	118	9	55	332	1	5	338
108	C5	724	116	139	47	6	308	0	3	311
108	C6	724	128	160	8	66	362	0	8	370
109	B	612	90	123	7	21	241	0	5	246
109	C1	612	71	114	5	19	209	0	9	218
109	C2	612	76	98	11	36	221	0	6	227
109	C3	612	90	1	7	21	241	0	5	246
109	C4	613	52	106	7	25	190	0	2	192
111	B	700	86	137	10	37	270	0	7	277
111	C1	700	73	146	11	43	273	0	2	275
111	C10	701	85	138	4	41	268	0	8	276
111	C2	700	72	142	12	32	258	1	3	262
111	C3	700	98	115	8	46	267	0	7	274
111	C4	700	70	131	10	40	251	0	11	262
111	C5	701	80	135	8	34	257	0	9	266
111	C6	701	75	162	5	40	282	0	7	289
111	C7	701	95	135	10	42	282	0	5	287
111	C8	701	94	150	17	57	318	0	9	327
111	C9	701	67	122	14	43	246	0	6	252
112	B	698	109	155	9	54	327	0	10	337
112	C1	699	114	152	4	32	302	0	4	306
113	B *	466	66	117	11	29	223	0	4	227
113	C1	467	69	108	7	27	211	0	15	226





Sección	Casilla	Lista Nominal					Votación Válida	Candidatos No Registrados	Votos Nulos	Votación Total Emitida
114	B	712	121	164	6	40	331	0	10	341
114	C1	713	100	179	9	54	342	1	6	349
115	B	438	97	105	7	46	255	0	1	256
115	C1	438	97	105	7	46	255	0	1	256
116	B	405	72	96	9	44	221	0	3	224
116	C1	406	66	99	5	38	208	0	3	211
117	B	571	91	135	4	49	279	0	8	287
117	C1	572	84	151	3	52	290	0	8	298
118	B	733	102	142	15	33	292	0	2	294
118	C1	733	108	163	16	35	322	0	7	329
118	C2	733	101	136	11	33	281	0	8	289
118	C3	733	84	142	8	41	275	0	11	286
118	C4	734	88	136	18	27	269	0	9	278
118	C5	734	100	151	8	28	287	0	8	295
118	C6	734	87	153	21	38	299	0	11	310
118	C7	734	99	131	25	32	287	0	8	295
118	C8	734	115	143	12	37	307	0	7	314
118	C9	734	83	147	22	29	281	0	7	288
119	B	628	107	119	15	12	253	0	7	260
119	C1	628	83	115	22	15	235	0	10	245
120	B	713	94	136	8	23	261	0	10	271
120	C1	713	81	150	9	23	263	0	4	267
121	B	445	65	78	7	17	167	0	9	176
121	C1	445	47	83	9	12	151	0	11	162
122	B	380	48	67	15	23	153	0	8	161
122	C1	381	48	58	10	23	139	0	8	147
123	B	540	69	81	12	16	178	0	14	192
123	C1	541	69	72	11	13	165	0	3	168
123	C2	541	84	77	19	15	195	0	11	206
124	B	693	101	131	9	20	261	0	10	271





Sección	Casilla	Lista Nominal					Votación Válida	Candidatos No Registrados	Votos Nulos	Votación Total Emitida
124	C1	694	111	131	6	15	263	0	17	280
125	B	699	108	126	12	27	273	0	15	288
125	C1	700	112	115	9	30	266	0	14	280
126	B	659	96	130	16	24	266	1	18	285
126	C1	660	99	106	19	24	248	0	21	269
127	B	716	94	177	10	24	305	0	23	328
127	C1*	716	73	156	12	26	267	0	23	290
128	B	650	81	175	6	32	294	0	8	302
128	C1	650	71	152	7	36	266	0	11	277
128	C2	650	79	145	9	32	265	0	8	273
128	C3	650	73	167	4	30	274	0	15	289
128	C4	650	64	148	10	20	242	0	14	256
128	C5	651	62	140	7	33	242	0	8	250
129	B	595	77	101	8	37	223	0	22	245
129	C1	595	70	115	5	48	238	0	9	247
129	C2	595	72	96	9	31	208	0	23	231
129	C3	595	69	119	6	50	244	0	8	252
130	B	621	65	97	8	29	199	0	24	223
130	C1	621	60	116	11	24	211	0	15	226
130	C2	621	79	90	11	27	207	1	13	221
130	C3	621	61	111	10	29	211	0	19	230
130	C4	622	71	95	11	30	207	0	8	215
131	B	579	80	99	11	21	211	0	15	226
131	C1	580	87	98	11	13	209	0	13	222
131	C2	580	104	125	10	28	267	0	11	278
132	B*	621	85	114	12	22	233	0	11	244
132	C1	621	73	135	7	24	239	0	15	254
132	C2	621	82	123	8	25	238	0	11	249
133	B	595	67	104	7	24	202	1	20	223
133	C1	595	68	124	6	33	231	0	9	240





Sección	Casilla	Lista Nominal					Votación Válida	Candidatos No Registrados	Votos Nulos	Votación Total Emitida
133	C2	596	70	103	10	21	204	1	4	209
134	B	582	72	92	9	33	206	0	26	232
134	C1	582	60	108	5	19	192	0	16	208
135	B	707	121	116	14	46	297	0	18	315
135	C1	707	101	94	7	51	253	0	17	270
135	C2	707	96	97	14	31	238	0	16	254
136	B	611	75	117	5	34	231	0	12	243
136	C1	611	79	118	13	27	237	0	19	256
136	C2	612	92	145	6	41	284	0	15	299
137	B	614	118	126	6	52	302	0	8	310
137	C1	614	126	111	9	52	298	0	5	303
137	C2	615	126	106	9	47	288	0	11	299
137	C3	615	134	113	11	59	317	0	4	321
138	B	545	113	120	10	62	305	0	4	309
138	C1	546	109	124	8	49	290	0	9	299
138	C2	546	93	131	3	53	280	0	8	288
139	B	748	164	159	10	78	411	0	8	419
139	C1	749	155	171	12	64	402	0	12	414
140	B	679	106	104	9	19	238	0	16	254
140	C1	679	101	107	4	42	254	0	16	270
141	B	658	129	109	10	43	291	0	10	301
141	C1	658	145	108	9	46	308	0	14	322
142	B	539	140	78	1	41	260	0	6	266
142	C1	540	132	98	3	36	269	0	5	274
142	C2	540	137	104	6	32	279	0	8	287
143	B	517	116	118	9	45	288	1	10	299
143	C1	517	105	142	14	39	300	0	9	309
144	B	563	123	140	11	54	328	0	11	339
144	C1	563	111	159	8	55	333	0	3	336
145	B	516	97	136	7	42	282	0	5	287





Sección	Casilla	Lista Nominal					Votación Válida	Candidatos No Registrados	Votos Nulos	Votación Total Emitida
145	C1	516	98	134	9	35	276	0	7	283
145	C2	516	91	132	7	25	255	0	14	269
146	B	673	147	150	5	38	340	0	8	348
146	C1	673	117	136	6	46	305	0	6	311
146	C2	673	131	132	3	51	317	0	9	326
146	C3	673	125	140	7	56	328	0	6	334
147	B	628	108	126	6	38	278	0	4	282
147	C1	628	81	120	8	35	244	0	5	249
147	C2	628	95	100	11	55	261	0	3	264
147	C3	628	92	113	9	45	259	0	7	266
147	C4	628	92	101	4	57	254	1	9	264
148	B	720	102	132	7	42	283	0	2	285
148	C1	720	89	132	8	34	263	0	5	268
148	C2	720	94	127	10	35	266	0	5	271
148	C3	720	86	129	11	33	259	0	4	263
148	C4	720	82	133	8	32	255	0	9	264
148	C5	721	103	135	8	46	292	0	7	299
148	C6	721	74	120	17	35	246	0	4	250
148	C7	721	90	121	8	48	267	0	5	272
148	C8	721	106	145	14	41	306	0	5	311
148	C9	721	88	113	8	38	247	1	16	264
149	B	545	102	114	7	52	275	0	9	284
149	C1	545	111	123	13	37	284	0	8	292
150	B	703	129	140	8	51	328	0	16	344
150	C1	703	120	149	9	44	322	1	14	337
151	B	614	91	127	13	56	287	0	3	290
151	C1	615	98	128	7	42	275	0	5	280
152	B	524	154	85	6	25	270	0	6	276
152	C1*	525	134	118	1	24	277	0	7	284
152	C2	525	124	109	7	41	281	2	5	288





Sección	Casilla	Lista Nominal					Votación Válida	Candidatos No Registrados	Votos Nulos	Votación Total Emitida
153	B	733	135	164	8	61	368	0	17	385
154	B	715	117	104	7	44	272	0	17	289
154	C1	716	93	107	13	50	263	0	17	280
155	B	593	120	97	8	34	259	0	12	271
155	C1	593	115	90	8	62	275	1	8	284
155	C2	593	102	94	12	36	244	0	9	253
156	B	705	81	158	6	35	280	0	17	297
156	C1	705	89	158	13	32	292	0	9	301
157	B	553	85	99	9	47	240	1	7	248
157	C1	553	96	99	13	37	245	0	11	256
157	C2	553	110	77	0	41	228	0	8	236
158	B	392	82	81	7	29	199	0	11	210
158	C1	392	52	74	7	23	156	0	6	162
159	B	532	89	99	8	35	231	0	14	245
159	C1	532	71	99	17	46	233	1	9	243
160	B	401	82	78	4	30	194	0	8	202
160	C1	402	60	75	7	37	179	0	5	184
161	B	526	75	115	6	33	229	1	17	247
161	C1	526	88	122	6	25	241	0	16	257
161	C2	526	71	128	9	24	232	0	11	243
162	B	594	111	138	10	33	292	0	8	300
162	C1	594	106	125	5	28	264	0	13	277
162	C2	594	98	113	10	31	252	0	14	266
163	B	626	67	121	4	34	226	0	12	238
163	C1	626	81	134	9	30	254	0	12	266
164	B	649	76	120	6	19	221	0	18	239
164	C1	649	81	109	12	17	219	0	11	230
165	B	562	47	127	6	32	212	0	12	224
165	C1	562	64	106	9	26	205	0	24	229
165	C2	562	65	123	5	24	217	0	14	231





Sección	Casilla	Lista Nominal					Votación Válida	Candidatos No Registrados	Votos Nulos	Votación Total Emitida
166	B	539	43	93	7	17	160	0	13	173
166	C1	540	57	107	6	22	192	0	12	204
166	C2	540	68	90	4	20	182	0	13	195
167	B	699	109	106	6	26	247	0	15	262
167	C1	699	92	131	4	33	260	0	17	277
168	B	637	81	130	12	26	249	0	23	272
168	C1	637	86	112	5	38	241	2	20	263
169	B	684	130	129	9	53	321	0	13	334
169	C1	684	123	128	4	40	295	0	13	308
170	B	672	157	114	7	58	336	0	10	346
170	C1	673	134	115	7	63	319	0	6	325
171	B	741	86	146	12	69	313	0	16	329
171	C1	741	100	168	9	52	329	0	18	347
172	B	600	106	105	11	57	279	0	16	295
172	C1	600	112	103	8	59	282	2	9	293
173	B	725	137	137	18	46	338	0	10	348
174	B	396	80	72	3	27	182	0	9	191
174	C1	396	66	68	4	24	162	0	3	165
175	B	438	62	103	10	30	205	0	6	211
175	C1	438	55	89	5	33	182	0	5	187
176	B	729	73	150	10	34	267	0	9	276
176	C1	730	76	161	6	30	273	0	17	290
177	B	584	77	119	8	24	228	0	11	239
177	C1	585	67	107	5	32	211	0	4	215
178	B	730	92	137	14	21	264	0	21	285
178	C1	730	76	133	11	31	251	0	10	261
179	B	565	64	111	10	23	208	0	21	229
179	C1	566	65	100	14	18	197	0	19	216
180	B	609	69	102	12	28	211	0	18	229
180	C1	610	69	108	5	28	210	0	17	227





Sección	Casilla	Lista Nominal					Votación Válida	Candidatos No Registrados	Votos Nulos	Votación Total Emitida
181	B	644	113	135	17	65	330	2	12	344
181	C1	644	115	134	11	74	334	0	6	340
182	B	458	53	113	8	26	200	0	8	208
182	C1	458	50	126	8	28	212	0	13	225
183	B	418	65	67	2	22	156	0	2	158
183	C1	418	62	54	2	13	131	0	4	135
184	B	625	109	116	5	29	259	0	7	266
184	C1	625	125	108	7	31	271	0	7	278
185	B	479	109	81	11	40	241	0	10	251
185	C1	480	123	71	6	42	242	0	7	249
186	B	473	119	94	4	39	256	0	5	261
187	B	435	74	90	6	29	199	1	6	206
187	C1	436	102	88	13	37	240	0	12	252
188	B	586	129	119	3	61	312	0	6	318
188	C1	586	126	112	10	55	303	0	4	307
189	B*	662	133	122	5	93	353	0	11	364
190	B*	659	131	132	13	58	334	0	11	345
191	B	727	170	150	11	64	395	0	8	403
192	B	397	117	67	4	40	228	0	1	229
192	C1	397	90	87	3	41	221	0	12	233
193	B*	594	110	135	5	58	308	0	6	314
194	B	470	80	103	5	44	232	0	10	242
194	C1*	470	110	105	5	45	265	0	8	273
195	B	602	116	140	8	41	305	1	16	322
195	C1	602	110	128	19	49	306	0	7	313
196	B	388	60	96	8	18	182	0	8	190
196	C1	388	66	74	5	35	180	0	9	189
197	B	536	85	83	10	23	201	0	7	208
197	C1	537	75	93	13	35	216	0	16	232
198	B	505	74	80	7	19	180	0	14	194





Sección	Casilla	Lista Nominal					Votación Válida	Candidatos No Registrados	Votos Nulos	Votación Total Emitida
198	C1	505	50	90	6	27	173	3	14	190
198	C2	505	48	105	3	35	191	0	10	201
199	B	618	105	99	13	38	255	0	24	279
199	C1	618	90	122	10	49	271	0	25	296
200	B	672	75	145	9	26	255	0	12	267
200	C1	672	69	163	7	50	289	0	15	304
201	B	649	60	131	4	34	229	0	16	245
201	C1	650	64	124	8	24	220	1	12	233
201	C2	650	69	130	12	29	240	0	22	262
201	C3	650	56	140	10	27	233	0	19	252
202	B	581	104	119	5	36	264	0	12	276
202	C1	581	104	136	9	42	291	0	8	299
202	C2	582	105	119	5	36	265	0	11	276
203	B	450	115	84	7	43	249	0	3	252
203	C1	450	102	98	3	42	245	0	0	245
204	B	686	82	115	7	37	241	1	10	252
204	C1	687	83	141	13	39	276	0	16	292
204	C2	687	73	128	18	38	257	0	19	276
204	C3	687	70	120	16	43	249	0	18	267
204	C4	687	66	121	18	39	244	0	21	265
204	C5	687	65	135	13	40	253	0	13	266
204	C6	687	81	149	16	42	288	0	15	303
204	C7	687	81	145	7	34	267	0	12	279
205	B	729	174	189	7	42	412	0	11	423
206	B	681	223	121	5	44	393	0	6	399
207	B	539	128	108	4	38	278	1	10	289
208	B	399	100	81	9	30	220	0	2	222
208	C1	399	104	65	9	34	212	0	9	221
209	B	667	180	136	11	49	376	0	11	387
210	B	518	113	96	9	53	271	0	3	274





Sección	Casilla	Lista Nominal					Votación Válida	Candidatos No Registrados	Votos Nulos	Votación Total Emitida
210	C1	519	106	99	6	44	255	0	15	270
211	B	379	86	76	3	39	204	0	7	211
211	C1	379	103	66	1	30	200	1	4	205
212	B	662	171	135	13	57	376	0	8	384
213	B	702	135	140	5	104	384	0	7	391
214	B	558	140	117	3	45	305	0	5	310
215	B	681	159	135	8	46	348	0	9	357
216	B	481	156	105	4	27	292	0	7	299
217	B	731	202	130	3	64	399	0	3	402
218	B	709	155	146	12	68	381	0	12	393
218	C1	709	147	123	12	55	337	0	4	341
218	C2	710	132	141	10	62	345	0	10	355
218	C3	710	135	140	19	68	362	0	8	370
219	B	603	87	103	9	51	250	0	3	253
219	C1	604	97	98	16	38	249	0	3	252
220	B	639	69	161	7	22	259	0	15	274
221	B	668	74	133	23	26	256	0	12	268
222	B	643	78	117	7	29	231	0	18	249
222	C1	644	90	121	4	41	256	0	7	263
223	B	645	89	132	12	39	272	0	11	283
223	C1	646	85	92	10	48	235	0	13	248
224	B	681	108	147	9	27	291	0	8	299
224	C1	682	145	127	7	43	322	1	6	329
225	B	692	129	104	7	60	300	0	11	311
225	C1	692	161	105	11	48	325	0	5	330
226	B	599	159	124	6	49	338	0	14	352
227	B	580	131	111	10	60	312	1	11	324
227	C1	581	134	97	5	49	285	0	9	294
228	B	541	130	106	9	43	288	0	8	296
228	C1	541	126	127	7	38	298	0	6	304





Sección	Casilla	Lista Nominal					Votación Válida	Candidatos No Registrados	Votos Nulos	Votación Total Emitida
229	B	596	141	98	6	57	302	0	11	313
230	B	506	140	105	8	31	284	1	3	288
231	B	680	142	108	5	48	303	0	11	314
232	B	465	107	101	5	45	258	0	3	261
233	B	555	163	104	2	29	298	0	8	306
234	B	446	137	85	5	35	262	0	4	266
235	B	436	137	82	0	27	246	0	6	252
236	B	419	106	78	6	35	225	0	4	229
236	C1	420	132	65	5	31	233	0	7	240
237	B	603	195	110	6	24	335	0	5	340
237	C1	603	180	109	4	33	326	1	4	331
237	C2	604	183	97	3	40	323	0	10	333
238	B	700	187	135	9	53	384	0	7	391
238	C1	701	186	128	9	46	369	0	5	374
239	B	394	110	91	5	31	237	1	8	246
239	C1	394	105	93	7	46	251	0	4	255
240	B	662	205	134	3	36	378	0	7	385
241	B	566	104	131	3	38	276	0	6	282
242	B	694	152	155	12	50	369	0	8	377
243	B	497	130	113	8	42	293	1	6	300
243	C1	497	141	89	3	42	275	0	11	286
244	B	554	107	118	8	32	265	0	8	273
245	B	463	104	61	1	42	208	0	6	214
245	C1	464	101	73	4	29	207	1	6	214
246	B	481	109	113	6	58	286	0	13	299
247	B	696	105	116	8	25	254	1	10	265
247	C1	697	129	100	7	56	292	0	12	304
247	C2	697	112	120	9	36	277	0	9	286
248	B	677	116	139	6	38	299	0	9	308
248	C1*	678	117	152	12	30	311	3	3	314





Sección	Casilla	Lista Nominal					Votación Válida	Candidatos No Registrados	Votos Nulos	Votación Total Emitida
249	B	627	127	149	7	56	339	0	6	345
249	C1	628	119	125	8	69	321	0	13	334
249	C2	628	95	138	13	48	294	0	8	302
250	B*	496	64	67	12	25	168	0	9	177
250	C1	496	62	101	6	16	185	0	3	188
251	B	440	55	100	7	26	188	0	5	193
251	C1	440	57	80	14	19	170	0	6	176
252	B	569	46	83	12	43	184	0	10	194
252	C1	570	57	111	13	27	208	0	10	218
252	C2	570	49	105	9	28	191	0	10	201
253	B	672	75	109	9	32	225	0	13	238
253	C1	672	98	106	8	28	240	0	11	251
253	C2	672	85	123	13	22	243	0	15	258
253	C3	672	92	132	13	15	252	0	4	256
253	C4	672	94	131	4	22	251	0	6	257
253	C5	673	80	104	14	27	225	0	6	231
253	C6	673	83	138	5	17	243	0	16	259
254	B	668	71	115	10	27	223	0	8	231
254	C1	668	63	105	9	19	196	0	8	204
254	C2	669	78	134	9	28	249	0	10	259
255	B	581	70	114	11	17	212	0	4	216
255	C1	581	89	99	12	37	237	0	7	244
255	C2	582	73	98	17	35	223	0	7	230
255	C3	582	70	120	13	36	239	1	10	250
256	B	722	135	122	10	30	297	0	6	303
256	C1	722	119	163	9	46	337	1	7	345
257	B	514	80	102	8	26	216	0	10	226
257	C1	514	83	122	3	39	247	0	15	262
258	B	500	122	98	5	45	270	0	9	279
258	C1	501	140	93	5	46	284	1	8	293





Sección	Casilla	Lista Nominal					Votación Válida	Candidatos No Registrados	Votos Nulos	Votación Total Emitida
259	B	523	91	95	5	40	231	0	7	238
259	C1	524	87	92	6	36	221	0	17	238
260	B	655	108	107	11	35	261	0	18	279
260	C1	655	77	113	8	39	237	0	15	252
261	B	415	90	82	3	30	205	0	8	213
261	C1	415	94	96	7	37	234	0	5	239
262	B	582	95	119	7	41	262	0	8	270
262	C1	582	128	97	11	35	271	1	7	279
262	C2	582	97	107	11	31	246	0	2	248
263	B	709	119	159	6	35	319	0	8	327
264	B	726	122	165	9	36	332	0	15	347
265	B	596	135	122	10	30	297	0	6	303
266	B	382	79	84	5	36	204	0	10	214
266	C1	383	88	101	3	29	221	1	2	224
267	B	736	178	154	12	49	393	0	8	401
268	B	572	162	122	8	39	331	1	5	337
269	B	539	111	95	8	36	250	0	4	254
269	C1	540	120	115	7	37	279	0	1	280
270	B	634	142	152	8	33	335	0	10	345
270	C1	634	151	120	5	37	313	0	9	322
271	B	515	131	101	7	35	274	1	5	280
271	C1	515	131	78	2	58	269	0	6	275
271	C2	515	140	102	4	37	283	0	4	287
272	B	405	80	91	1	24	196	0	4	200
272	C1	405	71	94	6	25	196	0	8	204
273	B	520	115	86	6	34	241	0	11	252
273	C1	520	79	89	7	33	208	0	16	224
274	B	493	68	86	12	24	190	0	9	199
274	C1	493	68	94	9	34	205	0	0	205
275	B	554	97	89	7	31	224	0	13	237





Sección	Casilla	Lista Nominal					Votación Válida	Candidatos No Registrados	Votos Nulos	Votación Total Emitida
275	C1	555	94	98	11	48	251	0	10	261
275	C2	555	94	120	5	45	264	0	10	274
276	B	727	124	119	7	59	309	0	6	315
276	C1	727	150	135	9	50	344	0	1	345
276	C2	727	125	121	14	48	308	0	5	313
276	C3	727	119	125	11	58	313	0	2	315
276	C4	727	121	127	7	48	303	0	5	308
276	C5	727	152	130	16	47	345	0	7	352
276	C6	727	139	113	8	42	302	1	8	311
276	C7	727	137	124	12	48	321	2	9	332
276	C8	727	122	132	4	52	310	0	9	319
277	B	581	69	84	5	14	172	0	7	179
277	C1	582	58	110	18	26	212	0	12	224
278	B	534	85	122	7	22	236	0	10	246
278	C1	534	80	121	8	31	240	0	9	249
278	C2	535	96	100	6	25	227	0	7	234
279	B	577	89	102	6	23	220	0	12	232
279	C1	577	112	97	5	24	238	0	9	247
280	B	558	88	104	15	31	238	0	4	242
280	C1	558	78	107	8	36	229	0	7	236
280	C2	559	91	108	10	43	252	0	7	259
281	B	584	109	108	6	25	248	0	7	255
281	C1	585	109	92	3	53	257	0	9	266
281	C2	585	103	113	6	39	261	1	8	270
282	B	602	122	113	3	35	273	0	7	280
283	B	581	130	107	10	56	303	0	9	312
283	C1	582	121	111	10	56	298	0	8	306
283	C2	582	123	131	5	60	319	0	4	323
284	B	563	93	103	5	20	221	0	6	227
284	C1	563	92	98	9	31	230	0	14	244





Sección	Casilla	Lista Nominal					Votación Válida	Candidatos No Registrados	Votos Nulos	Votación Total Emitida
284	C2	563	91	93	9	27	220	0	13	233
285	B	439	66	88	8	22	184	0	16	200
285	C1	439	64	88	4	24	180	0	12	192
286	B	558	106	94	7	41	248	0	9	257
286	C1	558	105	95	13	35	248	0	12	260
286	C2	559	108	106	10	30	254	1	7	262
287	B	538	125	90	4	36	255	1	7	263
288	B	511	97	125	5	43	270	2	9	281
288	C1	511	90	120	3	34	247	0	9	256
289	B	580	107	99	7	37	250	0	8	258
289	C1	580	108	124	6	28	266	0	9	275
290	B	630	118	128	9	43	298	0	0	298
290	C1	631	128	139	9	46	322	1	17	340
291	B	526	81	127	8	35	251	0	9	260
291	C1	527	98	111	7	37	253	0	14	267
292	B	612	118	110	5	44	277	0	8	285
292	C1	612	124	112	6	39	281	0	5	286
293	B	513	115	89	3	31	238	0	5	243
293	C1	514	94	103	5	31	233	2	5	240
293	C2	514	111	91	5	23	230	0	7	237
294	B	609	121	119	7	52	299	0	7	306
294	C1	610	114	135	11	58	318	0	13	331
295	B	628	138	116	7	51	312	0	3	315
295	C1	629	152	106	9	50	317	1	11	329
296	B	744	183	159	6	50	398	0	9	407
296	C1	744	203	121	14	56	394	0	3	397
296	C2	745	172	135	10	53	370	0	8	378
297	B	653	148	106	9	42	305	0	9	314
297	C1	653	166	122	9	36	333	0	14	347
298	B	604	140	108	13	39	300	0	7	307





Sección	Casilla	Lista Nominal					Votación Válida	Candidatos No Registrados	Votos Nulos	Votación Total Emitida
298	C1	604	131	119	9	37	296	0	12	308
298	C2	604	139	113	11	41	304	0	12	316
298	C3	605	141	101	10	30	282	1	9	292
298	C4	605	131	110	17	37	295	0	7	302
299	B	652	114	103	7	22	246	0	13	259
299	C1	653	122	111	6	24	263	0	10	273
300	B	679	82	15	16	23	136	0	14	150
300	C1	679	119	94	14	24	251	0	17	268
301	B	666	128	114	5	30	277	0	9	286
301	C1	666	107	135	4	14	260	0	10	270
301	C2*	666	101	125	7	20	253	0	13	266
301	C3	666	103	118	11	18	250	4	8	262
301	C4	666	102	135	8	12	257	0	11	268
301	C5	666	130	121	10	14	275	0	5	280
301	C6	666	132	115	10	24	281	0	13	294
301	C7	667	113	119	5	22	259	0	14	273
302	B	716	140	105	7	48	300	0	13	313
302	C1	717	154	122	13	39	328	0	9	337
302	C2	717	126	143	15	35	319	0	8	327
302	C3	717	144	122	8	46	320	1	8	329
302	C4	717	152	97	9	48	306	0	6	312
302	C5	717	155	133	7	30	325	0	8	333
302	C6	717	146	118	10	40	314	0	11	325
303	B	667	70	146	9	22	247	0	15	262
303	C1	667	60	170	4	25	259	0	11	270
303	C2	668	72	143	4	33	252	0	20	272
303	C3	668	82	132	9	29	252	1	12	265
304	B	591	106	134	13	37	290	0	2	292
304	C1	591	103	92	11	63	269	0	6	275
304	C2	591	106	118	9	45	278	0	6	284





Sección	Casilla	Lista Nominal					Votación Válida	Candidatos No Registrados	Votos Nulos	Votación Total Emitida
304	C3	591	114	106	12	43	275	0	4	279
305	B	397	54	61	7	42	164	0	8	172
305	C1	398	50	76	10	41	177	0	2	179
306	B	553	129	116	6	31	282	0	7	289
306	C1	554	110	126	4	50	290	0	5	295
307	B	450	98	93	2	35	228	0	6	234
307	C1	450	125	88	2	39	254	0	7	261
308	B	483	112	115	6	38	271	0	4	275
308	C1	483	123	113	10	44	290	0	4	294
309	B	683	193	140	5	57	395	0	7	402
309	C1	683	160	149	5	49	363	0	5	368
310	B	580	133	133	10	34	310	0	0	310
310	C1	581	140	115	7	49	311	1	13	325
311	B	579	154	102	13	43	312	0	1	313
311	C1	580	149	97	9	37	292	0	7	299
312	B	593	147	142	12	49	350	0	8	358
312	C1	593	143	116	11	42	312	0	10	322
312	C2	594	152	114	7	42	315	0	3	318
313	B	746	169	145	11	25	350	0	12	362
314	B	404	88	74	1	25	188	0	8	196
314	C1	405	85	80	1	21	187	0	8	195
315	B	721	169	134	9	43	355	0	9	364
315	C1	721	186	133	12	51	382	0	12	394
316	B	600	131	138	5	63	337	0	6	343
316	C1	600	130	147	6	65	348	0	10	358
317	B	577	137	121	5	24	287	0	10	297
318	B	540	128	113	2	32	275	0	9	284
319	B	510	100	124	5	19	248	0	6	254
319	C1	511	129	93	6	28	256	0	13	269
319	C2	511	105	94	5	42	246	0	11	257





Sección	Casilla	Lista Nominal					Votación Válida	Candidatos No Registrados	Votos Nulos	Votación Total Emitida
320	B	740	171	124	10	60	365	0	17	382
320	C1	740	151	123	10	0	284	0	11	295
321	B	521	121	83	5	31	240	0	11	251
321	C1	522	96	70	9	25	200	0	15	215
321	C2	522	99	80	6	34	219	0	9	228
322	B	602	148	118	5	48	319	0	9	328
322	C1	602	134	120	9	58	321	0	7	328
322	C2	602	156	104	3	45	308	0	9	317
322	C3	602	157	126	9	41	333	2	5	340
322	C4	602	154	107	3	43	307	0	0	307
323	B	735	99	118	12	21	250	1	25	276
323	C1	736	118	118	8	20	264	0	13	277
324	B	587	121	113	11	44	289	0	15	304
324	C1	588	115	117	9	40	281	0	13	294
325	B	579	91	135	8	31	265	2	10	277
325	C1	579	109	125	9	38	281	0	4	285
325	C2	579	96	110	10	35	251	0	13	264
326	B	402	90	79	1	15	185	0	5	190
326	C1	402	88	77	0	11	176	0	5	181
327	B	611	131	110	8	19	268	0	12	280
327	C1	612	142	118	4	19	283	0	0	283
327	C2	612	129	104	7	17	257	0	11	268
328	B	717	148	125	8	29	310	1	13	324
328	C1	718	132	146	5	29	312	0	7	319
329	B	482	81	133	9	19	242	0	7	249
329	C1	483	86	134	10	16	246	0	8	254
330	B	618	129	129	3	41	302	0	7	309
330	C1	619	123	119	11	44	297	1	3	301
331	B	567	132	113	6	45	296	0	4	300
331	C1	567	122	109	8	37	276	0	4	280





Sección	Casilla	Lista Nominal					Votación Válida	Candidatos No Registrados	Votos Nulos	Votación Total Emitida
331	C2	568	125	129	5	39	298	0	5	303
332	B	501	64	115	4	18	201	0	9	210
332	C1	502	82	98	3	19	202	0	5	207
332	C2	502	79	98	2	19	198	1	7	206
333	B	584	96	114	8	23	241	1	9	251
333	C1	585	122	135	5	11	273	1	5	279
334	B	607	91	150	3	22	266	0	6	272
334	C1	608	110	151	5	26	292	0	4	296
335	B	615	72	153	8	25	258	0	6	264
335	C1	616	101	142	2	21	266	0	9	275
336	B	713	96	149	8	9	262	0	14	276
336	C1	714	113	121	13	23	270	0	7	277
337	B	533	114	102	3	8	227	0	6	233
337	C1	534	99	91	4	12	206	0	6	212
338	B	513	103	123	6	24	256	0	10	266
338	C1	513	106	219	4	29	358	0	13	371
338	C2	513	108	124	5	28	265	0	6	271
339	B	627	96	135	9	21	261	0	9	270
339	C1	627	110	104	5	22	241	0	19	260
339	C2	627	100	101	8	26	235	0	6	241
339	C3	628	88	129	5	23	245	0	13	258
340	B	639	98	131	6	24	259	0	17	276
340	C1	639	93	106	10	29	238	0	14	252
340	C2	639	113	114	6	18	251	0	14	265
340	C3	640	95	118	15	15	243	0	16	259
341	B	713	103	129	12	21	265	0	13	278
341	C1	713	113	120	6	27	266	0	22	288
342	B	448	84	113	4	15	216	1	3	220
342	C1	448	66	135	5	15	221	0	7	228
343	B	512	68	114	4	8	194	0	8	202





Sección	Casilla	Lista Nominal					Votación Válida	Candidatos No Registrados	Votos Nulos	Votación Total Emitida
343	C1	512	74	121	3	15	213	0	11	224
343	C2	513	56	138	9	15	218	0	4	222
344	B	619	90	99	7	29	225	0	6	231
344	C1	619	77	142	4	22	245	0	9	254
344	C2	620	93	124	7	23	247	0	9	256
345	B	700	132	139	19	51	341	0	4	345
345	C1	700	157	132	16	48	353	0	8	361
346	B	520	125	86	8	43	262	0	3	265
346	C1	520	118	96	8	45	267	0	4	271
346	C2	521	138	89	4	33	264	0	8	272
347	B	547	85	101	7	24	217	0	5	222
347	C1	547	81	105	4	22	212	0	7	219
347	C2	548	80	122	15	21	238	0	4	242
348	B	630	83	125	10	13	231	0	14	245
348	C1	630	103	125	5	13	246	0	11	257
348	C2	631	84	108	5	17	214	0	9	223
349	B*	639	110	120	9	23	262	0	7	269
349	C1	639	85	139	3	15	242	0	14	256
349	C2	639	101	133	6	27	267	0	14	281
349	C3	639	78	126	6	16	226	0	8	234
349	C4	639	83	129	6	20	238	0	4	242
349	C5	640	92	122	6	18	238	0	10	248
350	B	449	67	111	2	17	197	0	3	200
350	C1	450	80	105	4	10	199	0	4	203
351	B	480	82	81	10	23	196	0	9	205
351	C1*	481	78	80	2	30	190	0	10	200
352	B	307	28	103	1	0	132	0	12	144
353	B	268	32	130	1	0	163	0	13	176
353	X1B	84	2	39	1	0	42	0	2	44
354	B	403	33	190	1	2	226	0	7	233

Sección	Casilla	Lista Nominal					Votación Válida	Candidatos No Registrados	Votos Nulos	Votación Total Emitida
354	C1	404	28	187	1	1	217	0	6	223
355	B	501	110	147	8	8	273	0	8	281
355	C1	501	105	135	8	9	257	0	9	266
356	B	465	69	134	12	4	219	0	6	225
357	B	362	44	128	9	4	185	0	8	193
357	X1B	312	56	99	4	1	160	0	7	167
358	B	436	73	143	4	0	220	0	38	258
359	B	63	4	39	0	0	43	0	3	46
360	B	153	15	49	0	2	66	0	8	74
361	B	655	57	173	11	3	244	0	27	271
361	C1	656	82	161	14	6	263	0	28	291
362	B	389	30	149	5	2	186	0	4	190
362	C1	389	29	145	4	3	181	0	0	181
363	B	708	69	248	4	9	330	0	11	341
364	B	639	81	165	5	24	275	1	17	293
365	B	529	59	123	5	16	203	0	3	206
366	B	302	39	95	1	3	138	0	10	148
367	B	80	4	31	0	3	38	0	2	40
368	B	258	35	77	2	8	122	0	7	129
369	B	563	116	108	3	4	231	0	8	239
369	C1	563	86	150	2	2	240	0	7	247
369	C2	563	82	133	3	13	231	0	7	238
370	B	367	8	7	0	1	16	0	2	18
371	B	477	86	83	16	13	198	1	12	211
371	C1	478	68	115	11	15	209	0	11	220
372	B	648	88	164	11	24	287	0	17	304
373	B	252	46	105	2	0	153	0	10	163
374	B	588	40	176	6	0	222	0	50	272
375	B	290	54	80	4	2	140	0	19	159
376	B	548	77	118	23	24	242	0	16	258

Sección	Casilla	Lista Nominal					Votación Válida	Candidatos No Registrados	Votos Nulos	Votación Total Emitida
376	C1	548	71	115	28	12	226	2	11	239
376	C2	549	90	102	21	23	236	0	9	245
377	B	621	76	160	13	20	269	0	15	284
377	C1	621	77	137	19	14	247	0	10	257
378	B	541	62	138	3	23	226	0	12	238
378	C1	542	61	118	5	15	199	0	6	205
379	B	619	86	84	17	3	190	0	19	209
379	C1	620	78	83	21	8	190	0	9	199
380	B	484	99	108	10	3	220	0	9	229
380	C1	485	65	112	9	2	188	0	15	203
381	B	647	118	181	11	6	316	0	15	331
381	C1	647	106	151	23	10	290	0	39	329
382	B	460	130	111	10	10	261	0	6	267
383	B	553	83	107	5	7	202	0	4	206
383	C1	554	63	122	4	8	197	0	4	201
384	B	689	118	182	14	8	322	0	8	330
385	B	682	79	117	12	41	249	0	9	258
385	C1	682	77	155	11	36	279	0	5	284
385	X1B	590	86	90	2	30	208	0	4	212
385	X1C1	591	84	100	3	27	214	0	11	225
385	X1C2	591	61	114	5	26	206	0	8	214
386	B	208	21	66	1	0	88	0	6	94
386	X1B	221	15	123	3	0	141	0	24	165
387	B	155	10	59	2	1	72	0	8	80
388	B	450	48	123	16	8	195	0	31	226
388	C1	451	33	106	11	2	152	0	19	171
389	B	637	82	223	8	6	319	0	19	338
389	C1	637	101	213	7	9	330	0	23	353
390	B	656	121	200	11	8	340	0	12	352
391	B	419	61	111	5	9	186	0	19	205

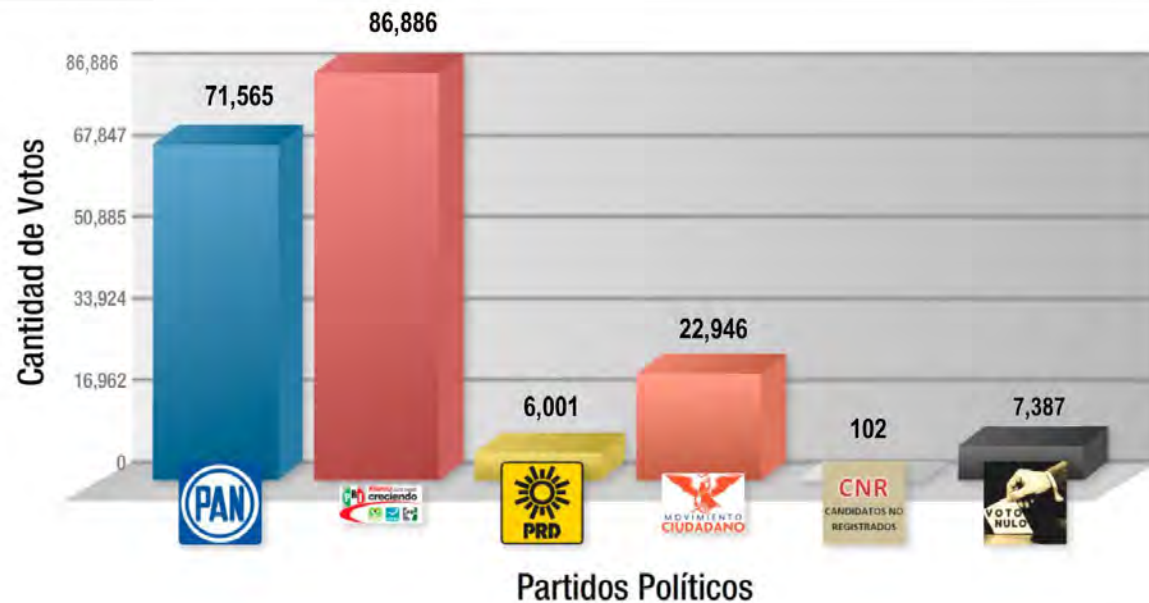
Sección	Casilla	Lista Nominal					Votación Válida	Candidatos No Registrados	Votos Nulos	Votación Total Emitida
391	C1	420	86	100	6	8	200	0	14	214
392	B	567	59	162	6	8	235	0	12	247
392	C1	567	76	137	13	5	231	0	12	243
393	B	702	78	111	12	12	213	1	17	231
393	C1	702	69	126	13	11	219	1	12	232
394	B	461	60	70	4	2	136	0	14	150
395	B	622	63	110	8	5	186	0	21	207
395	C1	623	65	89	14	4	172	0	21	193
396	B	531	82	104	23	11	220	0	25	245
397	B	641	142	155	6	4	307	0	16	323
397	C1	642	126	176	11	8	321	0	12	333
398	B	598	117	168	5	7	297	3	15	315
398	C1	598	130	181	0	8	319	0	27	346
398	C2	598	135	169	9	7	320	0	13	333
399	B	610	92	179	7	4	282	0	8	290
399	C1	611	96	156	4	12	268	0	9	277
400	B	682	83	199	19	8	309	0	30	339
400	C1	682	81	212	11	16	320	0	18	338
401	B	428	23	158	4	0	185	0	23	208
401	C1	428	19	174	4	0	197	0	26	223
402	B	505	125	102	1	4	232	0	28	260
402	C1	505	80	149	3	3	235	0	23	258
403	B	573	103	138	15	15	271	0	23	294
403	C1	574	98	127	8	10	243	0	21	264
404	B	407	47	125	13	1	186	0	17	203
405	B	550	92	145	15	6	258	0	26	284
405	C1	550	98	101	13	4	216	0	18	234
406	B	76	16	12	3	0	31	0	5	36
407	B	331	19	160	3	2	184	0	9	193
408	B	234	12	105	2	3	122	0	12	134

Sección	Casilla	Lista Nominal					Votación Válida	Candidatos No Registrados	Votos Nulos	Votación Total Emitida
409	B	747	59	239	9	3	310	0	36	346
409	C1	747	68	289	6	4	367	0	39	406
410	B	549	74	122	6	4	206	0	25	231
410	C1	549	56	129	3	2	190	0	33	223
410	C2	549	74	78	4	2	158	0	28	186
411	B	505	93	131	8	4	236	0	24	260
411	C1	506	100	119	12	4	235	0	24	259
411	C2	506	74	125	10	10	219	0	15	234
412	B	654	70	155	19	10	254	1	36	291
412	C1	655	98	121	9	6	234	1	34	269
413	B	518	90	94	6	7	197	0	17	214
414	B	718	126	154	12	7	299	0	30	329
415	B	122	25	38	1	0	64	0	2	66
416	B	312	15	134	6	1	156	0	21	177
416	X1B	310	17	122	2	2	143	0	21	164
417	B	227	5	104	1	1	111	0	22	133
418	B	169	2	44	0	1	47	0	0	47
419	B	113	13	53	1	1	68	0	3	71
1394	B	497	57	83	9	21	170	0	6	176
1394	C1	498	68	93	7	17	185	0	1	186
1395	B*	451	45	76	6	8	135	1	7	143
1395	C1	452	60	82	5	16	163	0	6	169
1396	B	714	66	134	11	28	239	1	2	242
1397	B	547	44	112	8	14	178	0	4	182
1397	C1	548	61	113	6	13	193	0	3	196
1398	B	497	72	81	9	31	193	0	3	196
1398	C1	498	56	93	7	37	193	0	2	195
1399	B	727	74	140	14	32	260	1	7	268
1400	B	616	60	129	17	23	229	0	3	232
1401	B	426	42	73	14	18	147	0	3	150

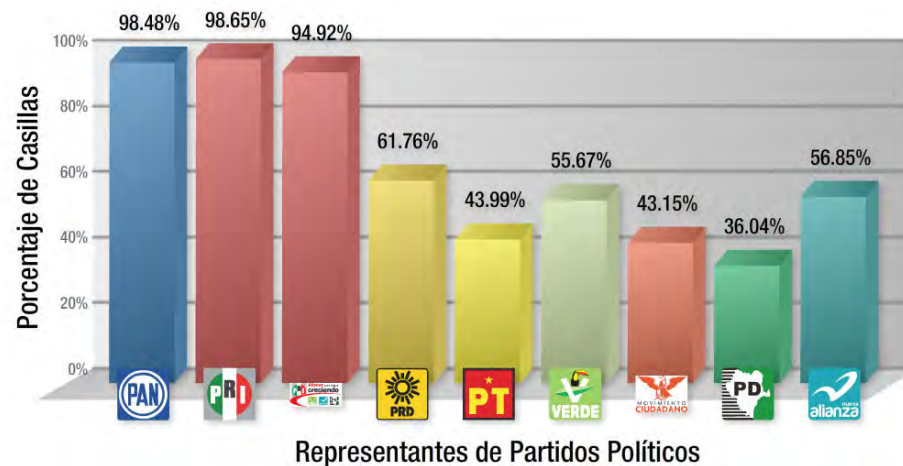
Sección	Casilla	Lista Nominal					Votación Válida	Candidatos No Registrados	Votos Nulos	Votación Total Emitida
1401	C1	427	50	78	4	22	154	4	3	161
1402	B*	432	44	78	5	39	166	1	1	168
1402	C1	432	60	99	5	28	192	0	10	202
1403	B	507	61	98	2	42	203	0	3	206
1403	C1	508	59	96	7	29	191	2	4	197
1404	B	539	83	91	8	21	203	0	5	208
1404	C1	540	72	104	13	28	217	0	2	219
1405	B*	428	64	97	6	27	194	1	3	197
1405	C1	429	50	80	3	28	161	0	4	165
1406	B	566	66	86	9	24	185	0	4	189
1406	C1	566	68	100	8	26	202	0	3	205
1407	B*	561	58	98	7	25	188	1	3	192
1407	C1*	561	48	108	7	35	198	0	4	202
1408	B	470	72	90	9	38	209	0	3	212
1409	B	542	91	98	8	32	229	0	2	231
1409	C1	542	65	120	7	29	221	0	2	223
1410	B	394	38	88	5	26	157	0	4	161
1410	C1*	394	47	77	3	15	142	0	4	146
1411	B	625	68	109	5	27	209	1	4	214
1412	B	493	37	95	6	15	153	0	4	157
1412	C1	493	51	112	6	11	180	0	12	192
1413	B	460	60	88	8	29	185	0	5	190
1413	C1	460	39	99	2	19	159	0	9	168
1414	B	472	62	99	12	34	207	0	6	213
1415	B	414	38	91	9	10	148	0	4	152
Total		429,197	71,565	86,886	6,001	22,946	187,398	102	7,387	194,887

Las casillas remarcadas en rojo fueron impugnadas y modificadas posteriormente por la autoridad jurisdiccional, en la tabla anterior se preservan los resultados del cómputo original. En la gráfica siguiente se contemplan los resultados definitivos.

Gráfica de Resultados de la 7ª Elección para el Ayuntamiento de Durango



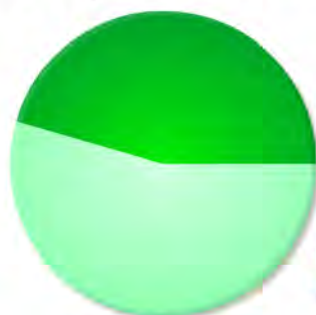
Presencia de Representantes de Partido Ante Mesas Directivas de Casilla



Información Estadística

Datos Generales

Participación Ciudadana



Total de la Lista Nominal

Lista Nominal: 429197 (36.27%)
Participación: 45.46%
Abstencionismo: 54.54%

Proporción de la Lista Nominal



Estadísticas Por Sexo

	Hombres	Mujeres
Lista Nominal:	47.79%	52.21%
Participación:	19.31%	26.13%
Abstencionismo:	28.48%	26.08%

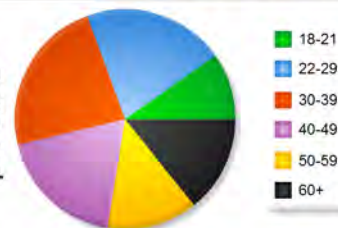
Lista Nominal por Sexo



Estadísticas Por Edad

	18 - 21	22 - 29	30 - 39	40 - 49	50 - 59	60+
Lista Nominal:	9.78%	20.8%	23.15%	18.74%	13.29%	14.24%
Participación:	3.99%	7.24%	9.17%	9.51%	7.69%	7.88%
Abstencionismo:	5.79%	13.56%	13.98%	9.23%	5.6%	6.36%

Lista Nominal por Edad



Participación Ciudadana por Edad



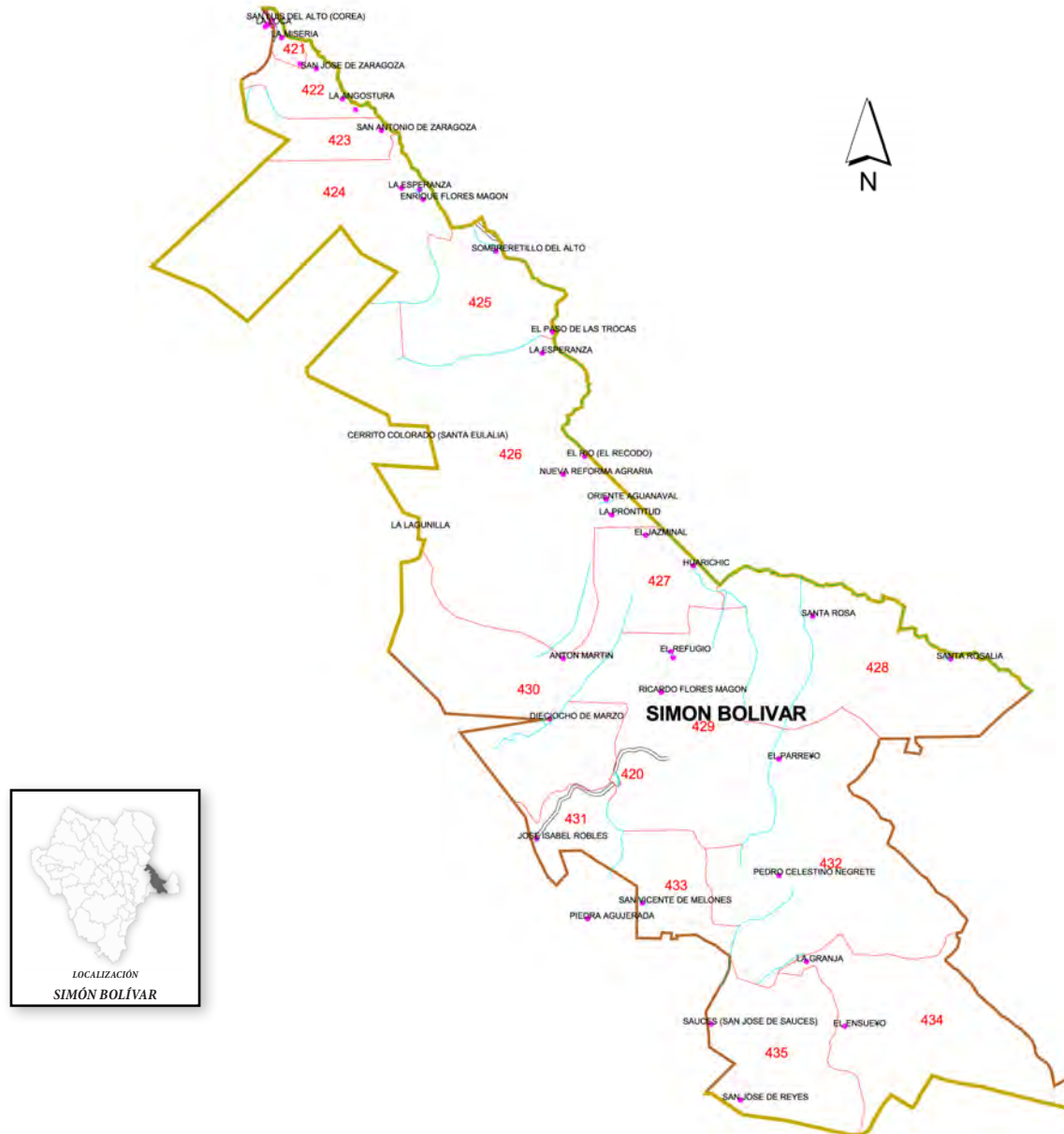
Estadísticas Por Edad y Sexo

	Lista Nominal		Hombres		Mujeres	
	H	M	Part.	Abst.	Part.	Abst.
Primer Voto (18-21):	4.83%	4.95%	1.78%	3.05%	2.2%	2.75%
Joven (22-29):	10.25%	10.56%	2.95%	7.3%	4.28%	6.28%
Joven Adulto (30-39):	11.25%	11.9%	3.72%	7.53%	5.44%	6.46%
Adulto (40-49):	8.77%	9.97%	3.93%	4.84%	5.57%	4.4%
Adulto Mayor (50-59):	6.13%	7.16%	3.27%	2.86%	4.42%	2.74%
Tercera Edad (60+):	6.56%	7.67%	3.65%	2.91%	4.23%	3.44%

Distribución de Sexos por Edad



Simón Bolívar



Información Relevante

Lista Nominal	8,083
Insaculados	1,018
Funcionarios de Casilla	182
Total de Secciones	16
Total de Casillas Instaladas	26
Básica	16
Contigua	5
Especial	1
Extraordinaria	4

INFO. GEOGRÁFICA / DEMOGRÁFICA

Superficie	2.84%
Extensión Territorial	3,470Km ²
*Habitantes	10,629

*Información demográfica INEGI 2010

Candidatos Registrados

PARTIDO O COALICIÓN

NOMBRE DEL CANDIDATO



PARTIDO ACCIÓN NACIONAL

ESQUIVEL AYALA ENRIQUE



ALIANZA PARA SEGUIR
CRECIENDO

RANGEL ORONA SILVIA



PARTIDO DE LA
REVOLUCIÓN
DEMOCRÁTICA

MONREAL VALDEZ SERGIO DE JESÚS

Partido o Coalición Electa



ALIANZA PARA SEGUIR CRECIENDO

AMADOR MESTA GERARDO
CERDA RIVERA MARTÍN
MARTÍNEZ SALAS JACINTO

Ayuntamiento Electo

PRESIDENTE

RANGEL ORONA SILVIA

SÍNDICO




MARTÍNEZ CARRANZA SIXTO

REGIDORES

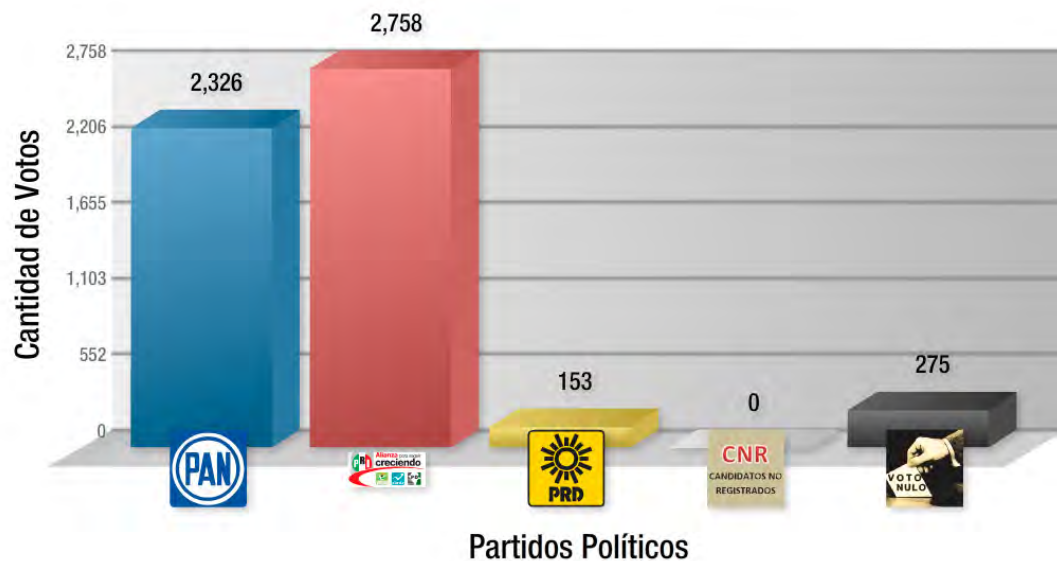
JÁQUEZ BARRÓN ANTONIO
MERCADO AYALA MARÍA DE LOURDES

MENDOZA SALINAS AMABILIA
ÁVALOS SALAS LILIANA JAZMÍN

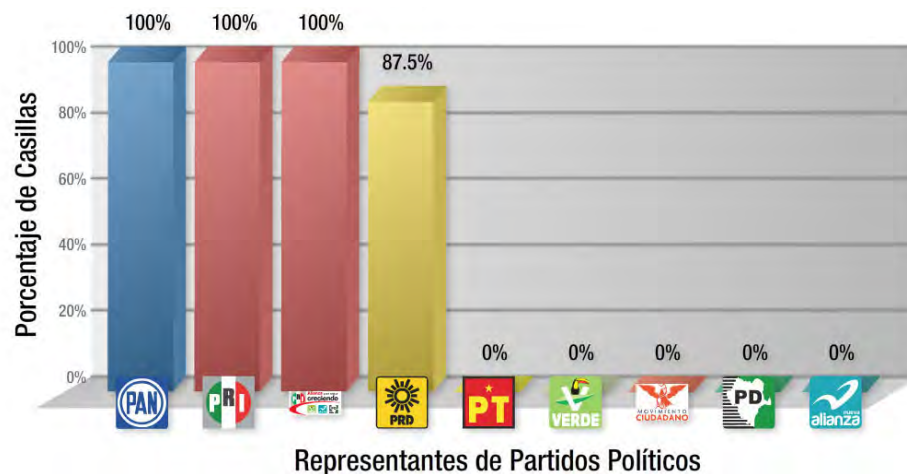
Detalle del Resultado de la Elección

Sección	Casilla	Lista Nominal				Votación Válida	Candidatos No Registrados	Votos Nulos	Votación Total Emitida
420	B	524	182	162	13	357	0	11	368
420	C1	524	166	176	14	356	0	7	363
421	B	77	30	24	2	56	0	1	57
422	B	420	145	153	1	299	0	15	314
422	C1	421	157	130	3	290	0	8	298
423	B	328	110	116	6	232	0	8	240
424	B	413	104	187	3	294	0	8	302
424	C1	414	109	173	5	287	0	16	303
425	B	250	100	89	2	191	0	9	200
426	B	385	125	111	20	256	0	22	278
426	C1	386	131	104	12	247	0	13	260
427	B	348	77	122	30	229	0	18	247
428	B	131	34	48	2	84	0	7	91
428	X1B	111	19	48	4	71	0	13	84
429	B	451	157	120	11	288	0	11	299
429	X1B	160	52	54	6	112	0	4	116
430	B	334	70	108	1	179	0	11	190
430	X1B	143	35	55	1	91	0	6	97
431	B	705	239	181	3	423	0	35	458
432	B	111	17	67	2	86	0	2	88
433	B	256	70	92	1	163	0	18	181
434	B	157	33	48	2	83	0	4	87
435	B	414	62	152	4	218	0	12	230
435	C1	414	63	157	4	224	0	13	237
435	X1B	206	39	81	1	121	0	3	124
Total		8,083	2,326	2,758	153	5,237	0	275	5,512

Gráfica de Resultado de la Elección



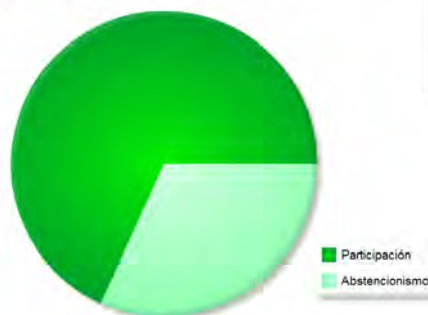
Presencia de Representantes de Partido Ante Mesas Directivas de Casilla



Información Estadística

Datos Generales

Participación Ciudadana



Total de la Lista Nominal

Lista Nominal: 8083 (0.68%)
 Participación: 68.19%
 Abstencionismo: 31.81%

Proporción de la Lista Nominal



Estadísticas Por Sexo

	Hombres	Mujeres
Lista Nominal:	51.29%	48.71%
Participación:	32.13%	36.07%
Abstencionismo:	19.16%	12.64%

Lista Nominal por Sexo



Estadísticas Por Edad

	18 - 21	22 - 29	30 - 39	40 - 49	50 - 59	60+
Lista Nominal:	8.52%	19.56%	23.06%	15.84%	12.53%	20.49%
Participación:	5.99%	11.89%	14.1%	11.82%	9.68%	14.67%
Abstencionismo:	2.53%	7.67%	8.96%	4.02%	2.85%	5.82%

Lista Nominal por Edad



Participación Ciudadana por Edad



Estadísticas Por Edad y Sexo

	Lista Nominal		Hombres		Mujeres	
	H	M	Part.	Abst.	Part.	Abst.
Primer Voto (18-21):	4.43%	4.1%	2.78%	1.65%	3.21%	0.89%
Joven (22-29):	9.63%	9.93%	4.72%	4.91%	7.19%	2.74%
Joven Adulto (30-39):	12.01%	11.05%	6.41%	5.6%	7.68%	3.37%
Adulto (40-49):	8.04%	7.79%	5.69%	2.35%	6.13%	1.66%
Adulto Mayor (50-59):	6.24%	6.3%	4.52%	1.72%	5.16%	1.14%
Tercera Edad (60+):	10.95%	9.54%	8%	2.95%	6.67%	2.87%

Distribución de Sexos por Edad



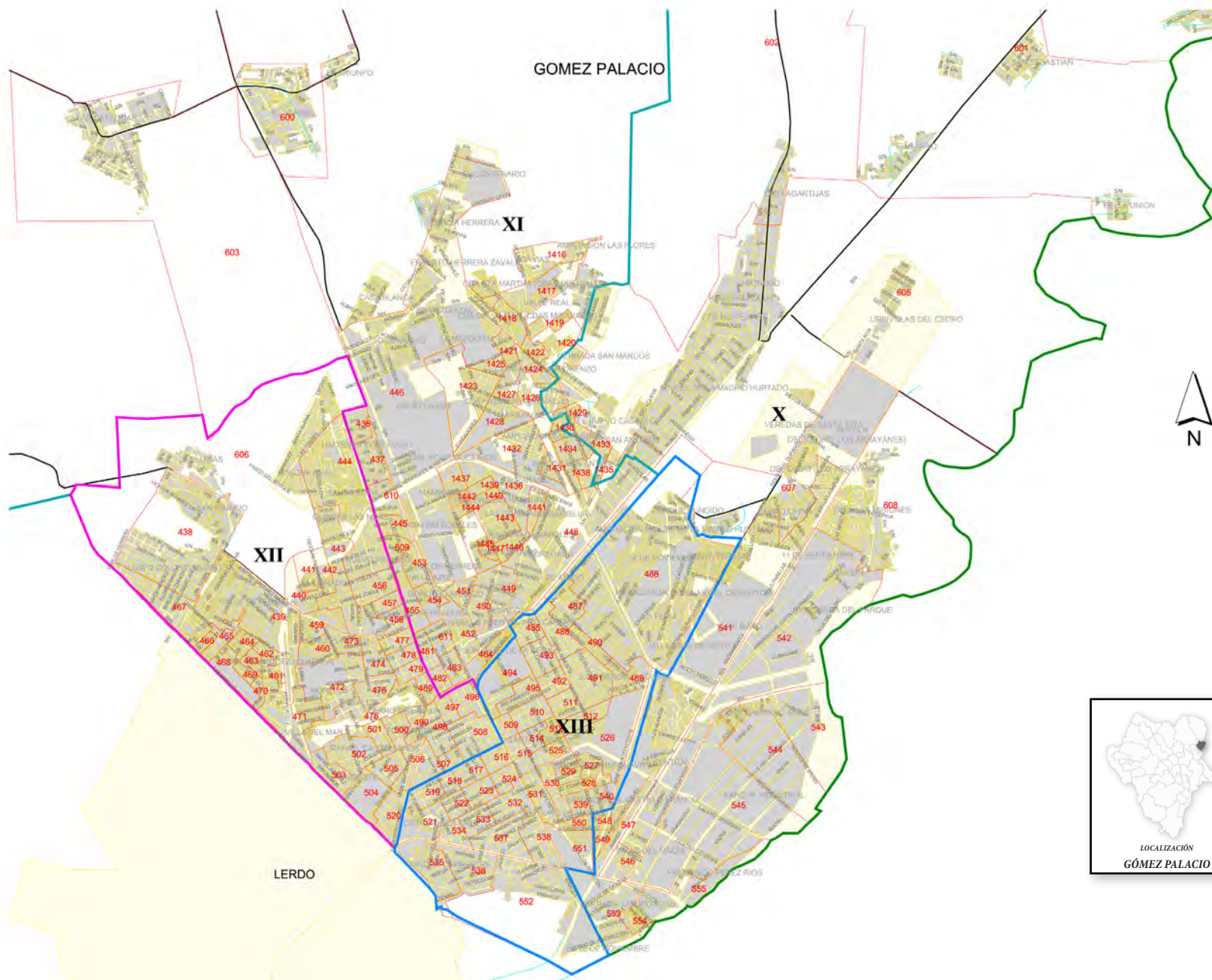
Hombres



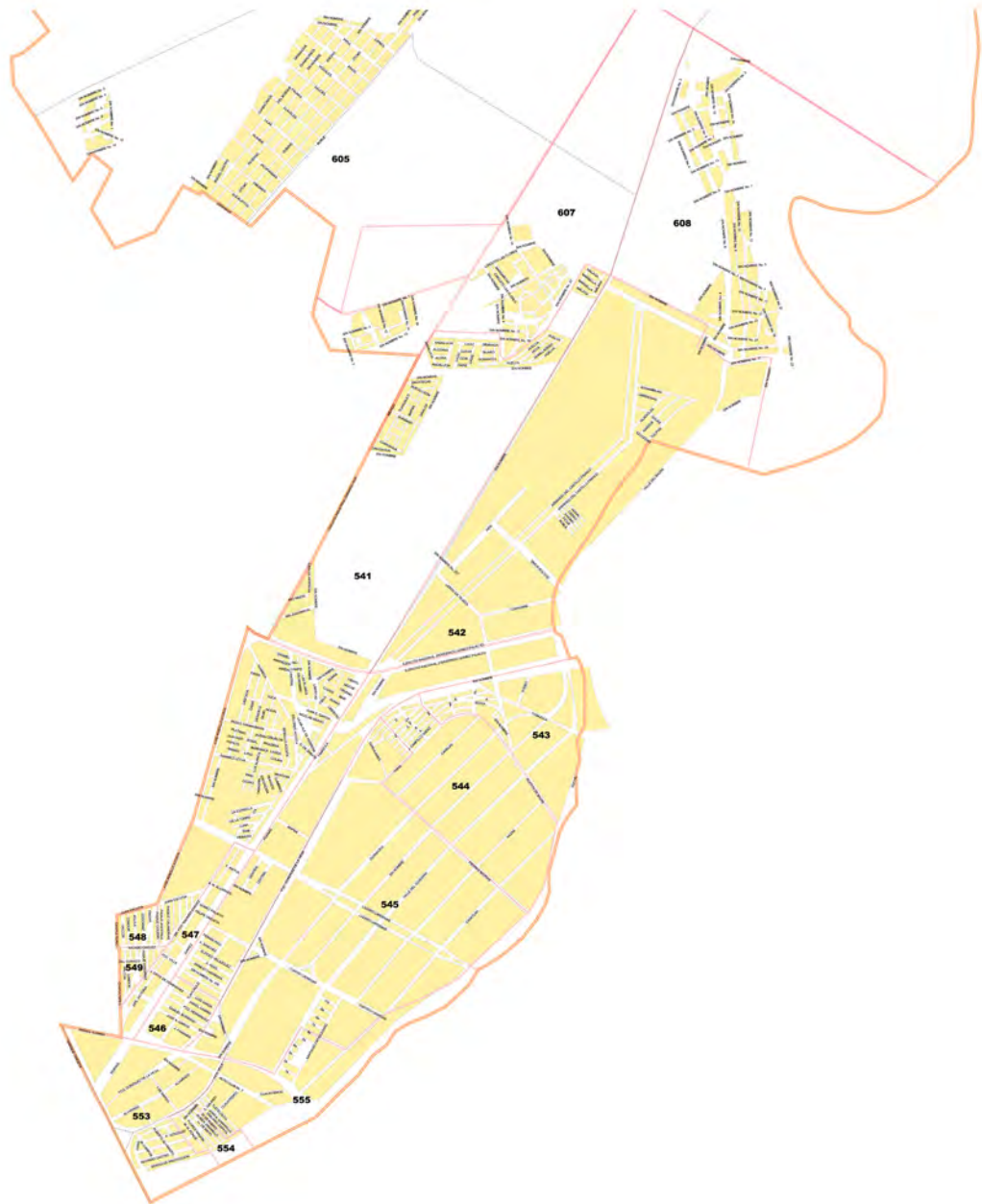
Mujeres



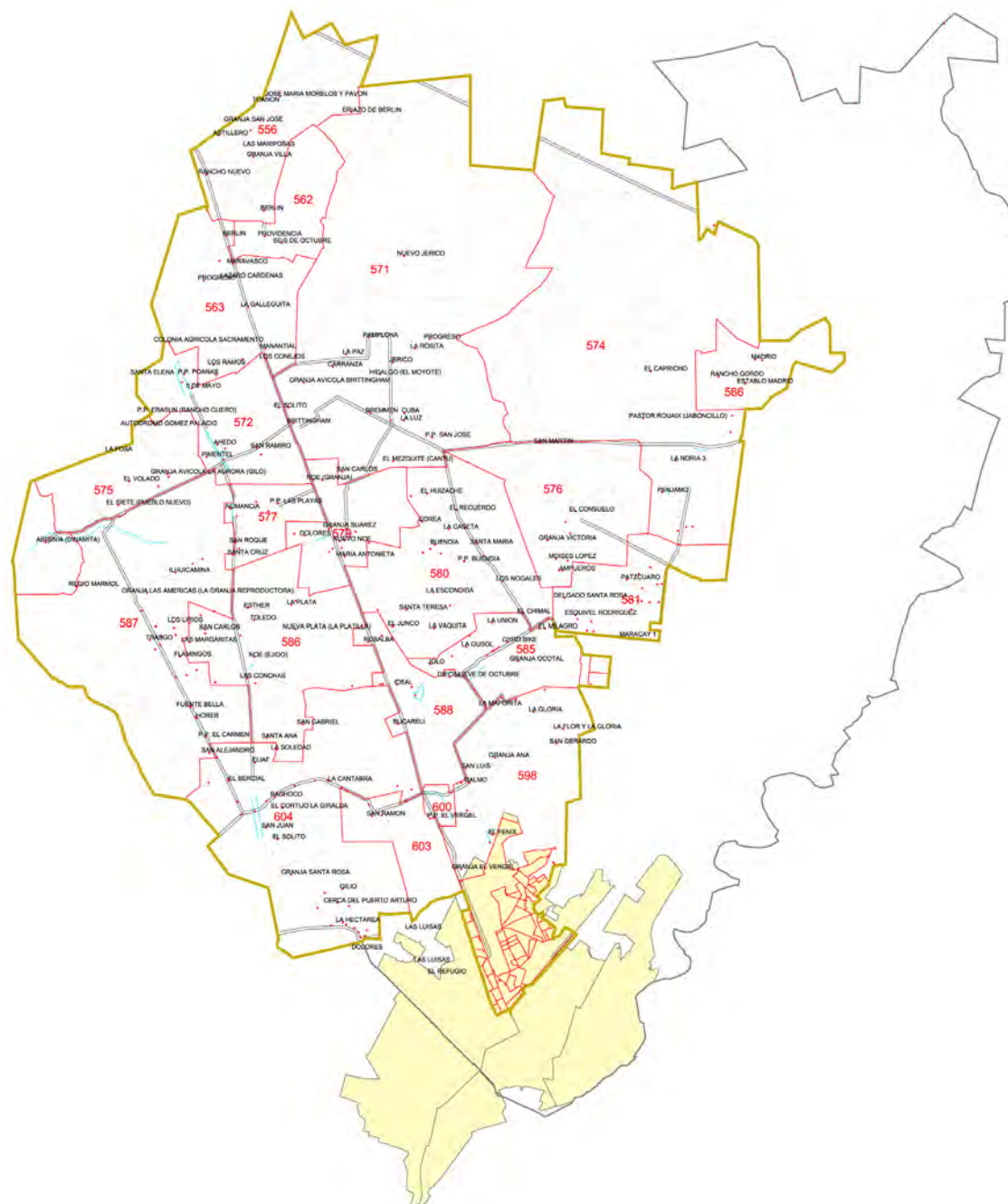
Gómez Palacio



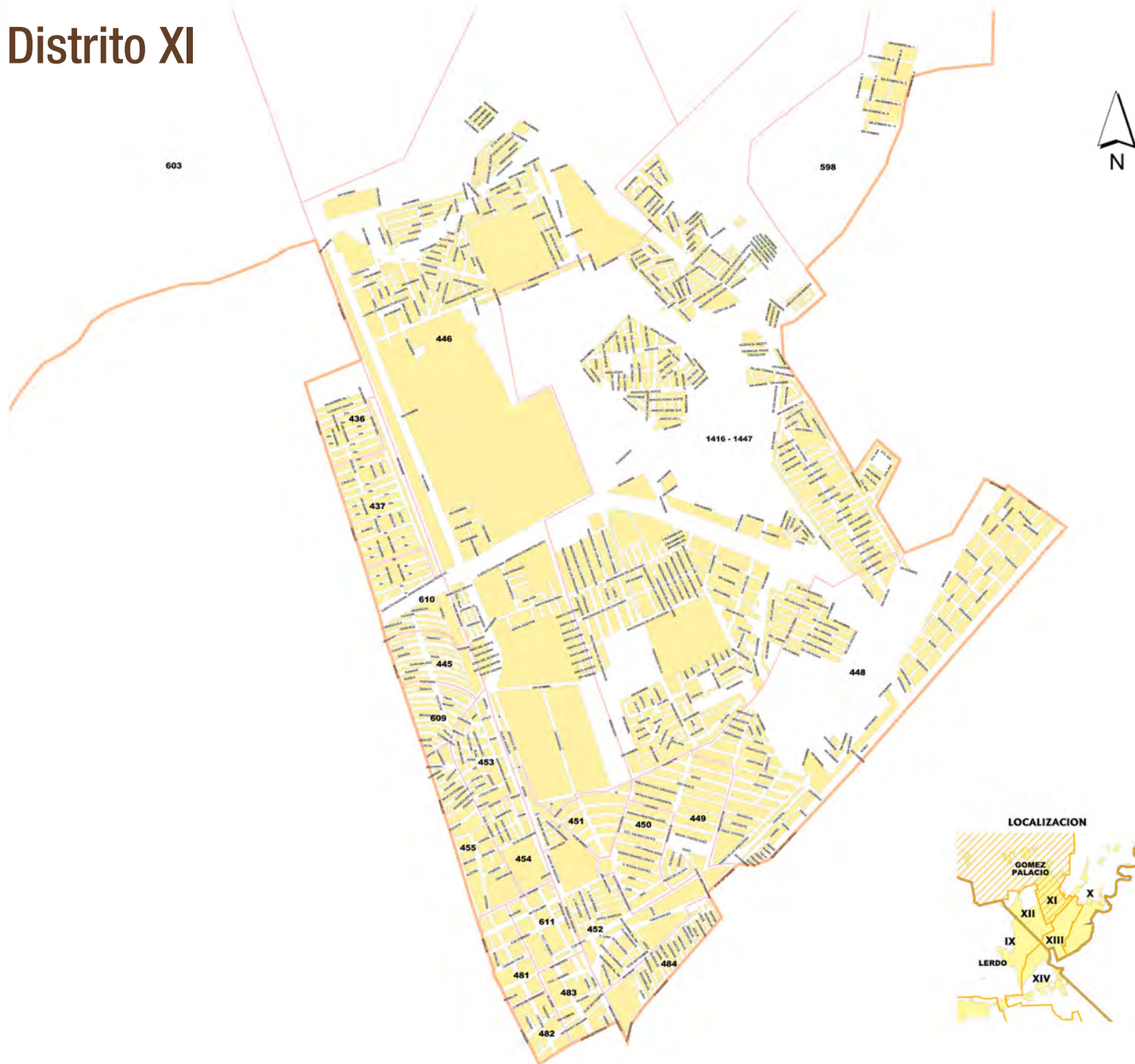
Distrito X



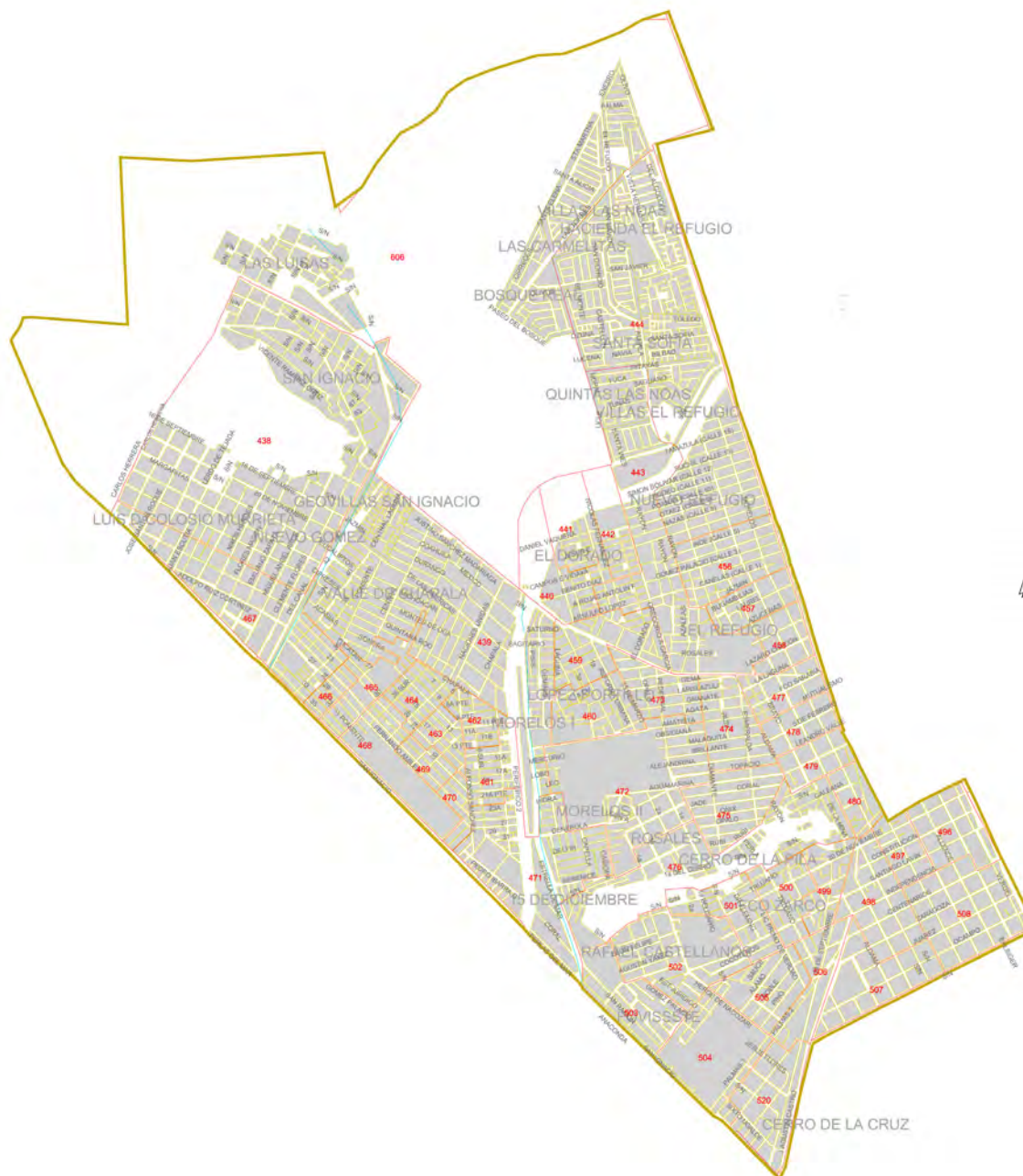
Distrito XI



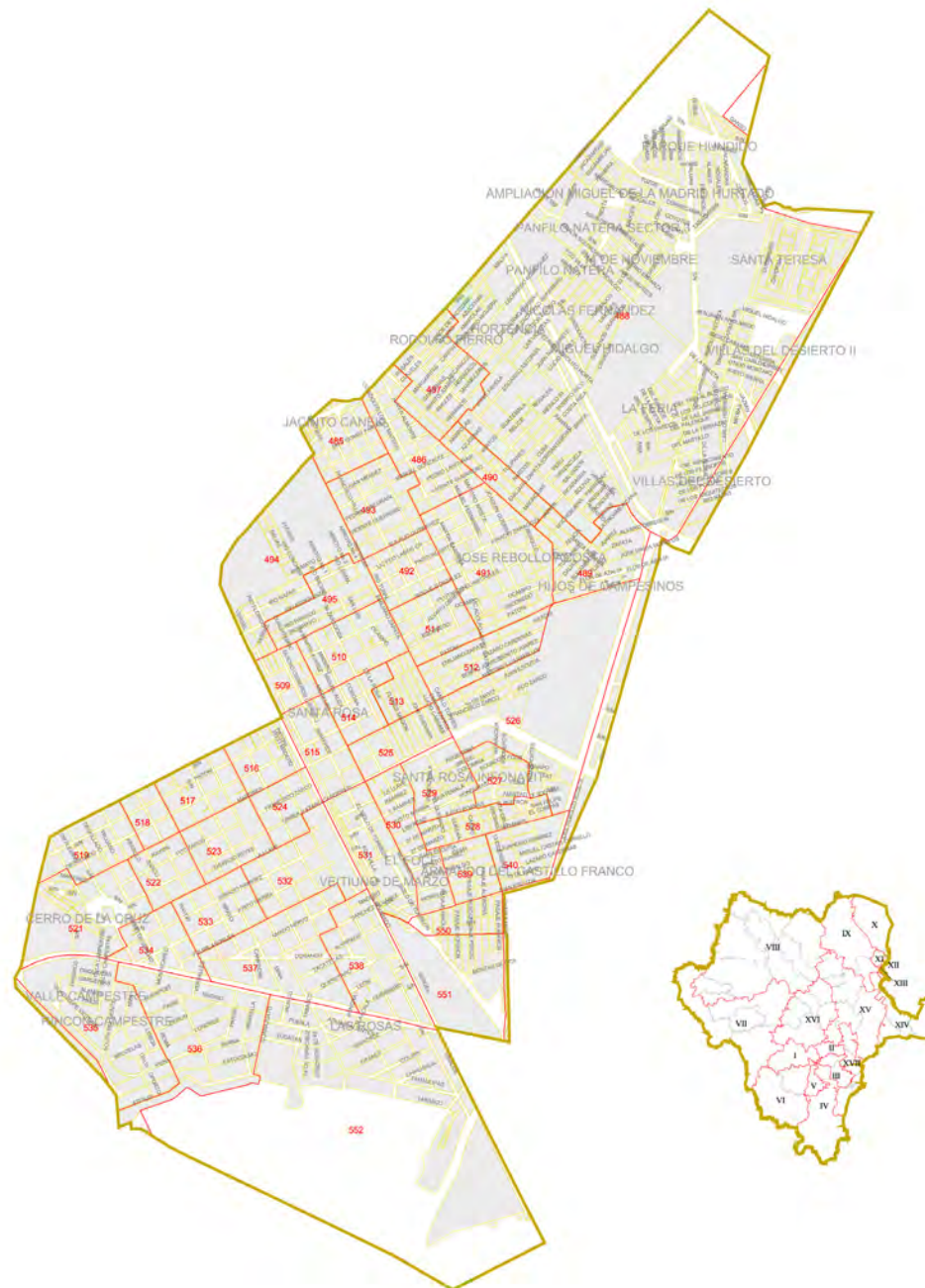
Distrito XI



Distrito XII



Distrito XIII



Información Relevante

Lista Nominal	228,807
Insaculados	22,765
Funcionarios de Casilla	2,870
Total de Secciones	206
Total de Casillas Instaladas	410
Básica	206
Contigua	196
Especial	2
Extraordinaria	6
INFO. GEOGRÁFICA / DEMOGRÁFICA	
Superficie	0.81%
Extensión Territorial	990.2Km²
*Habitantes	327,985

*Información demográfica INEGI 2010

Candidatos Registrados

PARTIDO O COALICIÓN

NOMBRE DEL CANDIDATO



PARTIDO ACCIÓN NACIONAL

ÁVALOS LONGORIA AUGUSTO
FERNANDO



ALIANZA PARA SEGUIR
CRECIENDO

CAMPILLO CARRETE JOSÉ MIGUEL



PARTIDO DE LA
REVOLUCIÓN
DEMOCRÁTICA

DUARTE SONORA SERGIO



MOVIMIENTO CIUDADANO

LOZANO PALOMARES FRANCISCO
GERARDO

Partido o Coalición Electa



ALIANZA PARA SEGUIR CRECIENDO

CISNEROS ROBLEDO JESÚS JOSÉ
ENRÍQUEZ SALAZAR RINGO MANUEL
GONZÁLEZ DÍAZ JUAN FRANCISCO
RAMÍREZ AVILES FRANCISCO RAÚL
SANTIBAÑEZ GARCÍA OSWALDO

Ayuntamiento Electo

PRESIDENTE

SÍNDICO

CAMPILLO CARRETE JOSÉ MIGUEL





LIMONES LÓPEZ DAGOBERTO





REGIDORES





CISNEROS TORRES MARÍA ISABEL
DE SANTIAGO CAMPOS SANJUANA DEL SOCORRO
FAUDOA CHÁVEZ EDUARDO
ORONA GALLARDO ÁNGEL GUILLERMO
CRUZ ARAGÓN JOSHUA SALVADOR





ORTEGA BERMÚDEZ JOSÉ MARIO
RAMÍREZ ORTIZ JUAN JOSÉ
MEDRANO NAVARRO LORENZA ADELA
SANTOS ROMERO JACQUELIN
CHAUL GARCÍA HASSAN





Detalle del Resultado de la Elección





Sección	Casilla	Lista Nominal					Votación Válida	Candidatos No Registrados	Votos Nulos	Votación Total Emitida
436	B	442	118	93	5	5	221	0	5	226
436	C1	443	114	113	8	3	238	2	3	243
437	B	585	201	122	1	6	330	1	6	337
437	C1	586	153	140	4	5	302	0	10	312
438	B	669	99	159	12	10	280	0	35	315
438	C1	669	124	179	8	9	320	0	25	345
438	C2	670	146	158	6	7	317	0	24	341
439	B	689	161	139	4	12	316	0	10	326
439	C1	689	154	165	3	10	332	0	11	343
439	C2	689	156	155	7	5	323	0	11	334
439	C3	689	152	145	7	6	310	0	7	317
439	C4	689	136	158	7	9	310	0	9	319
439	C5	689	164	156	6	9	335	0	8	343
439	C6	689	154	138	4	9	305	0	10	315
439	C7	689	151	154	9	7	321	0	3	324
439	C8	689	127	185	4	9	325	0	9	334
439	C9	689	144	174	8	5	331	0	17	348
440	B	412	117	96	3	8	224	0	7	231
440	C1	413	96	113	3	2	214	0	6	220
441	B	420	140	78	2	3	223	0	2	225
441	C1	420	137	68	5	8	218	0	6	224
442	B	690	210	118	9	4	341	0	9	350
443	B	621	159	123	8	3	293	0	12	305
443	C1	621	157	132	8	3	300	0	13	313
443	C2	622	137	129	6	6	278	0	13	291
443	C3	622	148	116	5	5	274	0	9	283
444	B	736	150	152	6	4	312	0	7	319





Sección	Casilla	Lista Nominal					Votación Válida	Candidatos No Registrados	Votos Nulos	Votación Total Emitida
444	C1	736	129	151	4	4	288	0	14	302
444	C2	737	140	137	10	2	289	0	9	298
444	C3	737	154	149	6	3	312	0	4	316
444	C4	737	139	130	7	3	279	0	12	291
444	C5	737	131	147	10	3	291	0	11	302
444	C6	737	115	138	12	2	267	0	15	282
445	B	545	153	109	7	2	271	0	9	280
445	C1	545	125	125	5	4	259	0	13	272
446	B	746	129	177	4	1	311	2	15	328
446	C1	746	120	176	5	2	303	0	18	321
446	C2	746	144	163	0	6	313	0	11	324
446	C3	746	125	174	5	2	306	0	10	316
446	C4	746	155	158	8	3	324	0	11	335
446	C5	747	152	154	5	1	312	0	13	325
446	C6	747	127	168	9	6	310	0	9	319
446	C7	747	142	159	5	4	310	1	12	323
446	C8	747	132	167	10	2	311	0	20	331
448	B	712	170	113	6	6	295	0	4	299
448	C1	712	164	116	5	2	287	0	11	298
448	C2	713	164	112	5	2	283	0	7	290
448	C3	713	146	135	9	3	293	1	10	304
448	C4	713	159	122	8	6	295	0	6	301
448	C5	713	174	120	1	2	297	0	10	307
449	B	666	186	135	12	20	353	0	10	363
449	C1	666	177	140	9	17	343	0	9	352
450	B	501	169	109	7	5	290	0	4	294
450	C1	502	164	86	4	9	263	1	9	273
451	B	546	139	142	6	7	294	0	6	300
451	C1	546	138	108	8	11	265	0	14	279
452	B	564	111	117	10	5	243	0	8	251





Sección	Casilla	Lista Nominal					Votación Válida	Candidatos No Registrados	Votos Nulos	Votación Total Emitida
452	C1	565	118	136	9	2	265	0	20	285
452	C2	565	108	115	11	3	237	0	13	250
453	B	686	184	161	9	7	361	0	10	371
453	C1	687	169	184	10	3	366	0	13	379
454	B	383	97	74	9	0	180	0	22	202
454	C1	383	100	70	19	3	192	0	10	202
455	B	451	101	100	8	1	210	0	5	215
455	C1	452	117	99	9	2	227	1	6	234
456	B	569	120	120	5	5	250	0	14	264
456	C1	570	128	128	7	5	268	0	11	279
457	B	553	122	133	9	4	268	0	12	280
458	B	660	129	206	8	11	354	1	19	374
459	B	744	159	188	8	2	357	0	19	376
459	C1	744	146	167	8	7	328	0	10	338
460	B	627	131	149	6	1	287	0	22	309
460	C1	628	146	170	5	3	324	0	21	345
461	B	673	128	199	5	4	336	0	13	349
461	C1	673	136	186	8	4	334	0	16	350
462	B	465	130	117	4	3	254	0	5	259
462	C1	466	121	142	6	3	272	0	3	275
463	B	442	86	131	5	4	226	0	11	237
463	C1	443	102	114	5	4	225	0	7	232
464	B	674	137	166	7	5	315	0	10	325
464	C1	674	137	184	3	4	328	0	7	335
465	B	740	173	209	7	4	393	0	10	403
466	B	648	126	170	3	5	304	0	7	311
467	B	570	113	139	5	7	264	1	11	276
467	C1	571	93	153	5	8	259	0	4	263
467	C2	571	114	153	5	6	278	0	13	291
468	B	749	153	177	12	9	351	0	14	365





Sección	Casilla	Lista Nominal					Votación Válida	Candidatos No Registrados	Votos Nulos	Votación Total Emitida
469	B	388	116	97	2	3	218	0	5	223
469	C1	388	106	86	5	7	204	0	5	209
470	B	549	103	171	2	5	281	0	16	297
471	B	743	158	190	4	12	364	0	10	374
471	C1	743	145	194	8	6	353	0	10	363
471	C2	743	150	193	6	8	357	0	15	372
472	B	513	135	126	4	3	268	0	10	278
472	C1	513	122	131	2	3	258	0	12	270
472	C2	514	123	106	7	13	249	0	18	267
473	B	682	166	205	13	4	388	0	8	396
473	C1	682	176	168	5	5	354	0	14	368
474	B	571	155	150	10	8	323	0	11	334
474	C1	572	164	132	9	7	312	1	17	330
475	B	558	158	103	3	3	267	0	9	276
475	C1	558	129	114	10	7	260	0	7	267
476	B	471	68	136	5	3	212	1	10	223
476	C1	472	74	119	4	3	200	0	7	207
477	B	435	76	123	2	3	204	0	4	208
478	B	562	165	119	9	3	296	1	9	306
479	B	597	129	169	9	4	311	0	18	329
480	B	734	142	189	6	11	348	0	18	366
481	B	717	155	196	11	3	365	0	12	377
482	B	723	185	190	4	3	382	0	15	397
483	B	680	152	182	10	2	346	0	28	374
484	B	465	99	126	6	4	235	0	15	250
484	C1	466	100	119	5	5	229	1	16	246
485	B	611	103	172	7	7	289	0	15	304
485	C1	612	120	174	4	0	298	0	19	317
486	B	747	110	185	12	5	312	0	22	334
486	C1	748	124	191	14	5	334	0	25	359





Sección	Casilla	Lista Nominal					Votación Válida	Candidatos No Registrados	Votos Nulos	Votación Total Emitida
487	B	607	128	159	10	0	297	0	19	316
487	C1	607	113	139	5	8	265	0	23	288
487	C2	607	139	105	10	3	257	0	11	268
488	B	716	139	136	5	4	284	0	8	292
488	C1	716	143	128	6	3	280	0	4	284
488	C10	716	121	156	8	5	290	0	9	299
488	C11	716	136	139	10	7	292	0	10	302
488	C12	716	126	132	5	2	265	0	13	278
488	C13	717	127	130	5	5	267	1	8	276
488	C2	716	111	166	3	2	282	0	11	293
488	C3	716	139	160	9	4	312	0	12	324
488	C4	716	122	146	9	1	278	0	14	292
488	C5	716	145	144	6	3	298	0	12	310
488	C6	716	120	145	4	4	273	0	15	288
488	C7	716	126	148	8	0	282	0	9	291
488	C8	716	131	144	9	2	286	0	13	299
488	C9	716	153	139	8	2	302	0	15	317
489	B	630	110	194	13	2	319	1	15	335
489	C1	631	121	176	8	3	308	0	27	335
490	B	534	88	130	4	5	227	0	12	239
490	C1	534	118	128	8	5	259	0	12	271
491	B	664	122	177	9	2	310	1	23	334
491	C1	665	121	168	4	2	295	0	16	311
491	C2	665	96	189	7	7	299	2	0	301
491	C3	665	124	180	10	3	317	1	14	332
492	B	486	125	136	5	3	269	0	15	284
492	C1	486	120	127	5	4	256	0	6	262
493	B	494	119	150	6	4	279	0	11	290
493	C1	495	107	120	3	2	232	0	6	238
494	B	475	151	104	8	3	266	0	8	274





Sección	Casilla	Lista Nominal					Votación Válida	Candidatos No Registrados	Votos Nulos	Votación Total Emitida
494	C1	475	137	105	3	4	249	1	9	259
495	B	438	133	97	5	5	240	0	9	249
495	C1	439	116	102	6	7	231	0	5	236
496	B	680	184	162	8	6	360	0	15	375
497	B	482	104	94	4	4	206	0	5	211
498	B	399	125	93	2	3	223	1	6	230
498	C1	399	127	81	4	5	217	0	1	218
499	B	454	86	111	5	17	219	0	10	229
499	C1	455	93	123	2	8	226	0	9	235
500	B	524	118	143	5	8	274	0	12	286
500	C1	525	120	128	3	5	256	0	14	270
501	B	521	106	127	10	3	246	0	19	265
501	C1	522	114	115	10	2	241	0	15	256
502	B	609	190	128	12	2	332	1	9	342
502	C1	609	227	122	12	5	366	0	8	374
502	C2	609	190	109	10	8	317	0	10	327
503	B	512	120	126	6	4	256	0	6	262
503	C1	512	115	136	8	4	263	0	9	272
504	B	428	102	87	2	6	197	4	7	208
504	C1	429	109	89	2	3	203	0	4	207
505	B	434	145	87	5	6	243	0	6	249
505	C1	435	159	92	8	5	264	0	4	268
506	B	408	89	96	6	2	193	4	2	199
506	C1	408	95	100	6	3	204	0	5	209
507	B	700	164	175	11	11	361	0	13	374
508	B	569	165	124	10	0	299	0	18	317
509	B	591	149	171	7	7	334	0	5	339
510	B	523	102	134	11	6	253	0	11	264
510	C1	523	100	135	8	7	250	0	9	259
510	C2	524	116	131	11	3	261	0	10	271





Sección	Casilla	Lista Nominal					Votación Válida	Candidatos No Registrados	Votos Nulos	Votación Total Emitida
511	B	527	92	133	7	3	235	0	8	243
511	C1	527	89	140	11	4	244	0	7	251
512	B	639	120	152	6	3	281	1	10	292
512	C1	640	118	147	5	6	276	0	11	287
513	B	507	87	163	2	2	254	0	16	270
513	C1	508	76	160	2	1	239	0	8	247
514	B	735	183	183	4	2	372	0	13	385
515	B	537	138	135	9	2	284	0	14	298
515	C1	537	127	125	7	2	261	0	7	268
516	B	482	158	97	7	0	262	0	5	267
517	B	561	169	112	6	0	287	0	8	295
518	B	456	123	101	4	12	240	2	5	247
519	B	496	121	123	8	5	257	0	9	266
519	C1	496	120	98	8	4	230	0	18	248
520	B	536	139	123	7	5	274	0	11	285
520	C1	536	110	136	7	7	260	0	12	272
521	B	501	116	133	8	4	261	0	9	270
521	C1	501	66	112	7	0	185	0	21	206
522	B	408	98	113	6	5	222	0	13	235
522	C1	408	110	94	1	6	211	0	5	216
523	B	635	177	141	5	4	327	0	10	337
524	B	550	143	115	6	0	264	0	10	274
525	B	624	123	196	3	13	335	0	10	345
525	C1	624	131	207	3	6	347	0	20	367
526	B	569	99	185	8	2	294	0	10	304
526	C1	569	119	167	8	2	296	0	17	313
527	B	488	132	107	9	0	248	0	8	256
527	C1	489	128	113	11	1	253	0	9	262
528	B	547	98	123	13	5	239	0	11	250
528	C1	547	110	128	9	3	250	0	6	256





Sección	Casilla	Lista Nominal					Votación Válida	Candidatos No Registrados	Votos Nulos	Votación Total Emitida
529	B	610	148	125	13	2	288	0	10	298
529	C1	611	155	126	11	11	303	0	18	321
530	B	688	177	146	9	2	334	0	18	352
530	C1	688	149	154	14	3	320	0	14	334
531	B	578	104	134	4	4	246	0	17	263
531	C1	579	120	148	6	5	279	0	9	288
532	B	679	168	128	13	4	313	0	17	330
533	B	380	107	64	3	3	177	1	9	187
533	C1	380	99	77	5	1	182	0	6	188
534	B	524	133	109	6	3	251	0	6	257
535	B	740	273	121	6	7	407	0	11	418
535	C1	740	266	145	1	5	417	0	5	422
536	B	600	196	111	8	5	320	0	7	327
536	C1	600	236	81	5	4	326	0	8	334
537	B	726	252	108	3	6	369	1	8	378
538	B	408	122	82	4	4	212	0	8	220
538	C1	409	117	80	6	2	205	0	6	211
539	B	501	93	123	8	2	226	0	12	238
539	C1	502	100	131	15	4	250	0	8	258
540	B	409	84	118	2	2	206	0	17	223
540	C1	410	109	93	2	1	205	0	9	214
541	B	710	148	141	2	3	294	0	11	305
541	C1	710	145	153	12	2	312	0	8	320
541	C2	710	144	161	9	4	318	0	17	335
541	C3	710	126	156	5	3	290	0	7	297
541	C4	711	124	139	11	6	280	0	11	291
541	C5	711	145	137	6	4	292	0	18	310
541	C6	711	125	136	7	2	270	0	9	279
541	C7	711	161	133	6	5	305	2	12	319
541	C8	711	127	149	10	7	293	0	12	305





Sección	Casilla	Lista Nominal					Votación Válida	Candidatos No Registrados	Votos Nulos	Votación Total Emitida
541	C9	711	137	140	10	6	293	0	7	300
541	C10	711	121	160	10	3	294	2	9	305
542	B	594	154	93	4	1	252	0	5	257
542	C1	594	138	106	6	2	252	0	3	255
543	B	708	162	185	4	6	357	0	14	371
544	B	445	99	104	0	7	210	0	8	218
544	C1	445	102	116	5	5	228	1	9	238
545	B	647	144	124	5	3	276	0	7	283
546	B	379	147	62	4	2	215	0	4	219
546	C1	379	135	75	2	2	214	0	1	215
547	B	384	92	86	7	7	192	0	16	208
547	C1	385	80	118	9	3	210	0	10	220
548	B	451	98	114	8	2	222	0	10	232
548	C1	452	94	100	5	3	202	0	8	210
549	B	547	160	94	5	1	260	0	14	274
550	B	504	119	160	6	4	289	0	8	297
550	C1	504	124	130	7	5	266	0	12	278
551	B	471	85	158	5	10	258	0	8	266
551	C1	471	90	116	5	4	215	0	12	227
552	B	526	184	96	3	3	286	0	5	291
552	C1	526	203	96	3	0	302	1	6	309
553	B	455	89	95	16	6	206	0	17	223
553	C1	455	66	139	13	4	222	0	18	240
554	B	397	85	73	4	2	164	0	17	181
554	C1	397	101	80	6	1	188	0	11	199
555	B	567	88	148	9	11	256	0	14	270
556	B	375	68	106	9	1	184	0	18	202
557	B	149	46	53	1	2	102	0	5	107
558	B	630	96	135	9	53	293	0	22	315
558	X1B	487	125	166	2	7	300	0	22	322

Sección	Casilla	Lista Nominal					Votación Válida	Candidatos No Registrados	Votos Nulos	Votación Total Emitida
559	B	566	90	178	2	44	314	0	9	323
559	C1	566	105	174	4	44	327	0	12	339
560	B	574	102	179	7	51	339	0	23	362
560	C1	575	111	132	7	62	312	0	27	339
561	B	686	243	157	6	26	432	0	22	454
561	X1B	504	92	158	6	19	275	0	19	294
561	X1C1	505	68	153	10	18	249	0	30	279
562	B	550	103	195	8	1	307	0	12	319
562	C1	551	65	216	6	2	289	0	12	301
563	B	490	74	163	12	2	251	0	24	275
564	B	444	83	102	11	8	204	0	17	221
564	C1	444	93	108	15	1	217	0	12	229
565	B	508	125	98	4	4	231	0	26	257
565	C1	509	149	97	6	4	256	1	11	268
566	B	603	145	170	4	8	327	0	24	351
566	C1	604	142	204	7	10	363	0	6	369
567	B	645	143	170	11	12	336	0	18	354
567	C1	646	127	191	17	6	341	0	30	371
568	B	372	84	115	2	1	202	0	16	218
569	B	565	143	155	7	2	307	0	12	319
569	C1	566	134	143	8	6	291	0	13	304
570	B	749	221	220	8	5	454	0	6	460
571	B	381	84	119	1	4	208	0	20	228
571	C1	382	94	131	6	5	236	0	9	245
571	X1B	515	145	196	9	3	353	0	16	369
572	B	473	87	126	1	2	216	216	22	454
572	C1	473	77	128	8	1	214	0	14	228
573	B	358	124	108	1	1	234	0	10	244
573	X1B	307	127	52	2	5	186	0	4	190
574	B	652	141	153	15	4	313	0	17	330

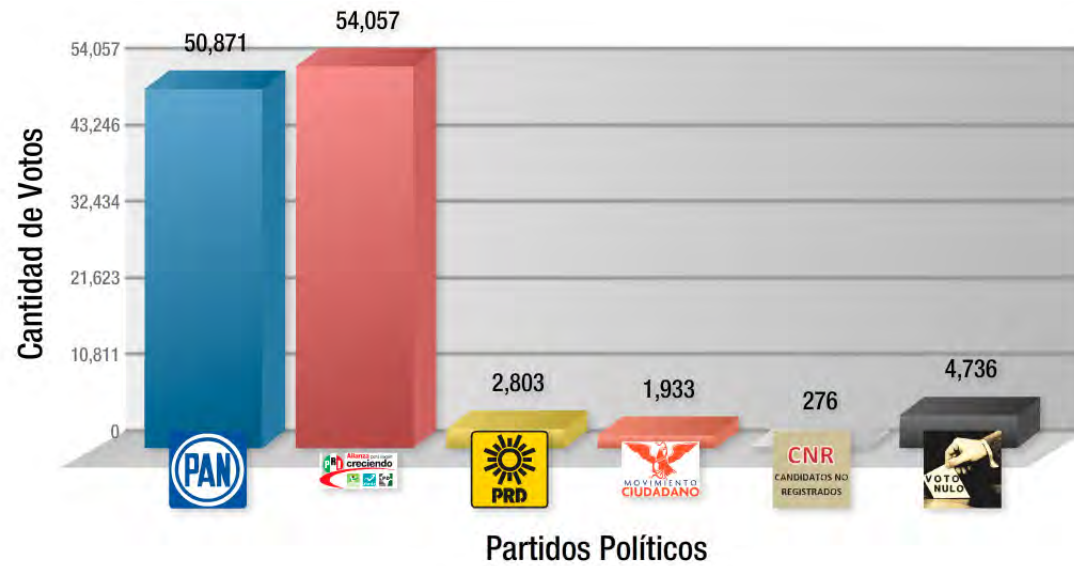
Sección	Casilla	Lista Nominal					Votación Válida	Candidatos No Registrados	Votos Nulos	Votación Total Emitida
574	C1	652	147	126	8	4	285	0	14	299
574	C2	652	163	149	7	5	324	0	11	335
575	B	528	103	136	9	3	251	0	13	264
576	B	366	92	70	9	2	173	0	14	187
577	B	657	197	130	9	1	337	0	16	353
578	B	651	118	163	11	0	292	0	7	299
579	B	628	169	100	7	1	277	0	11	288
579	C1	629	182	84	7	3	276	0	15	291
580	B	384	80	118	5	4	207	0	27	234
580	C1	384	100	95	8	1	204	0	15	219
581	B	522	78	117	11	2	208	0	9	217
581	C1	522	99	112	10	1	222	0	13	235
581	C2	522	91	125	4	0	220	0	30	250
582	B	537	207	95	4	2	308	0	11	319
582	C1	537	204	90	7	3	304	0	14	318
583	B	667	251	127	9	0	387	0	10	397
583	C1	667	240	117	18	0	375	0	18	393
584	B	403	81	59	2	2	144	0	14	158
584	C1	404	93	93	4	2	192	0	11	203
585	B	649	94	178	22	4	298	0	20	318
585	C1	649	86	169	18	2	275	0	15	290
585	C2	649	125	158	22	3	308	0	19	327
586	B	693	122	134	16	3	275	0	14	289
587	B	465	101	122	6	7	236	0	14	250
588	B	420	45	152	18	2	217	0	16	233
588	C1	421	64	132	11	2	209	0	17	226
588	X1B	679	106	203	11	1	321	0	24	345
589	B	515	87	207	16	4	314	0	14	328
589	C1	516	86	191	10	5	292	0	26	318
590	B	553	201	142	18	4	365	0	11	376

Sección	Casilla	Lista Nominal					Votación Válida	Candidatos No Registrados	Votos Nulos	Votación Total Emitida
590	C1	553	187	163	17	1	368	0	11	379
591	B	504	165	130	7	1	303	0	12	315
591	C1	505	131	166	4	2	303	0	8	311
592	B	532	137	126	18	3	284	0	24	308
592	C1	532	149	119	9	1	278	0	13	291
593	B	519	89	140	9	3	241	0	13	254
594	B	484	94	107	3	2	206	1	18	225
594	C1	485	90	120	6	0	216	0	12	228
595	B	376	63	80	4	2	149	0	6	155
595	C1	376	74	103	2	4	183	0	10	193
596	B	509	129	99	13	3	244	0	9	253
597	B	644	151	185	6	2	344	0	24	368
597	C1	644	157	164	6	1	328	0	10	338
597	C2	644	146	163	6	1	316	0	19	335
598	B	465	55	112	2	5	174	0	11	185
598	C1	465	65	133	2	1	201	0	12	213
600	B	540	103	170	4	2	279	0	17	296
600	C1	540	99	170	5	0	274	0	17	291
600	C2	541	100	173	4	3	280	0	11	291
601	B	506	98	151	23	2	274	0	18	292
601	C1	506	121	162	29	3	315	0	13	328
601	C2	507	100	158	25	7	290	0	14	304
602	B	560	94	181	1	0	276	0	16	292
603	B	606	109	198	12	2	321	0	22	343
603	C1	606	136	190	10	4	340	0	12	352
603	C2	606	119	184	8	0	311	0	20	331
604	B	436	102	89	13	5	209	0	20	229
604	C1	437	105	90	7	5	207	0	18	225
605	B	607	94	122	2	2	220	0	18	238
605	C1	607	92	138	5	2	237	0	7	244

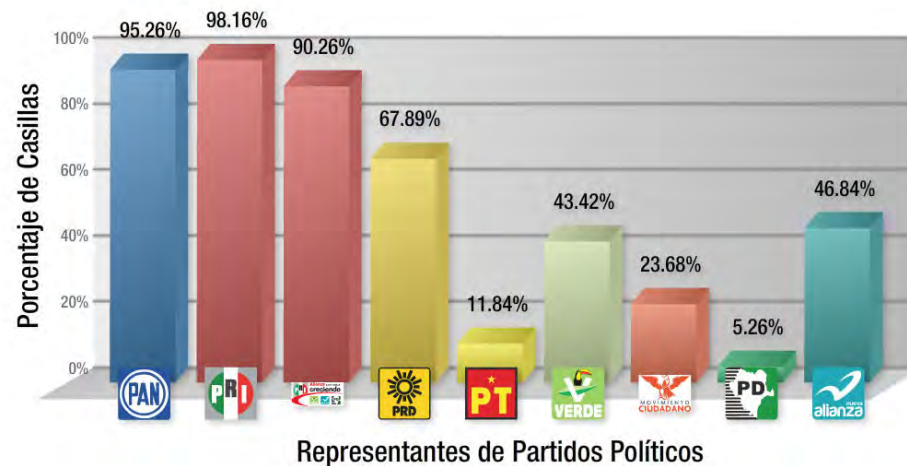
Sección	Casilla	Lista Nominal					Votación Válida	Candidatos No Registrados	Votos Nulos	Votación Total Emitida
605	C2	607	86	129	5	0	220	0	15	235
605	C3	608	104	119	12	2	237	0	9	246
605	C4	608	108	133	6	2	249	0	9	258
606	B	436	77	81	1	0	159	0	4	163
606	C1	437	71	57	3	2	133	0	6	139
607	B	656	173	148	2	4	327	0	8	335
607	C1	656	140	164	8	7	319	0	17	336
608	B	555	124	139	11	10	284	0	23	307
608	C1	555	122	158	6	3	289	0	22	311
608	C2	556	133	137	12	0	282	0	15	297
609	B	452	102	102	5	1	210	0	6	216
609	C1	452	98	79	3	4	184	3	7	194
610	B	548	134	140	5	6	285	0	7	292
611	B	414	90	109	3	1	203	0	2	205
611	C1	414	87	83	2	0	172	0	11	183
1416	B	374	43	103	3	1	150		12	162
1417	B	293	36	92	0	0	128	0	3	131
1418	B	628	117	111	7	5	240	1	2	243
1419	B	355	73	79	8	4	164	0	3	167
1420	B	566	107	112	4	2	225	0	2	227
1421	B	548	111	141	5	3	260	0	2	262
1422	B	352	60	86	3	0	149	0	2	151
1423	B	480	77	110	6	8	201	0	5	206
1424	B	472	72	104	4	2	182	0	1	183
1425	B	359	47	101	3	1	152	0	8	160
1426	B	350	82	78	2	0	162	0	5	167
1427	B	398	77	88	3	5	173	0	5	178
1428	B	359	92	68	1	7	168	0	2	170
1429	B	375	70	70	1	0	141	0	6	147
1430	B	414	90	100	4	3	197	6	0	203

Sección	Casilla	Lista Nominal					Votación Válida	Candidatos No Registrados	Votos Nulos	Votación Total Emitida
1431	B	452	93	81	5	6	185	0	1	186
1432	B	438	74	62	3	1	140	0	13	153
1433	B	419	67	94	1	1	163	0	1	164
1434	B	706	179	149	10	10	348	0	9	357
1435	B	604	143	116	8	11	278	2	12	292
1436	B	616	119	150	5	8	282	0	6	288
1437	B	449	110	115	3	2	230	0	9	239
1437	C1	449	93	109	1	3	206	0	7	213
1438	B	383	101	70	4	4	179	0	4	183
1439	B	699	153	157	9	7	326	0	10	336
1440	B	376	68	90	4	0	162	0	7	169
1440	C1	376	64	112	0	2	178	0	16	194
1441	B	495	107	87	3	0	197	0	6	203
1442	B	593	106	116	5	4	231	2	30	263
1443	B	687	163	150	2	9	324	0	7	331
1444	B	632	114	155	12	6	287	0	6	293
1445	B	425	112	94	4	3	213	0	4	217
1445	C1	426	94	99	4	4	201	0	4	205
1446	B	459	98	79	5	3	185	0	4	189
1446	C1	460	87	73	3	4	167	1	1	169
1447	B	361	80	99	3	8	190	0	5	195
Total		228,807	50,871	54,057	2,803	1,933	109,664	276	4,736	114,676

Gráfica de Resultado de la Elección



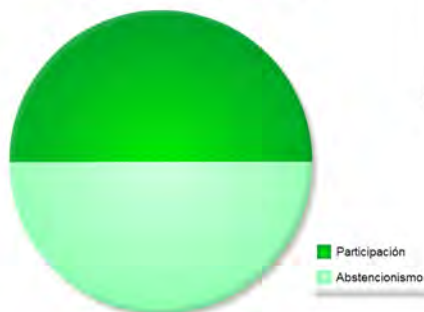
Presencia de Representantes de Partido Ante Mesas Directivas de Casilla



Información Estadística

Datos Generales

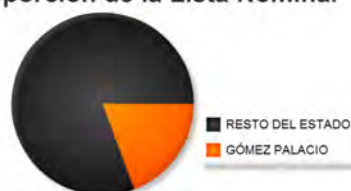
Participación Ciudadana



Total de la Lista Nominal

Lista Nominal: 228807 (19.33%)
Participación: 50.02%
Abstencionismo: 49.98%

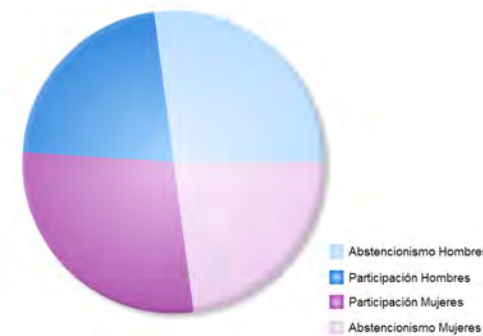
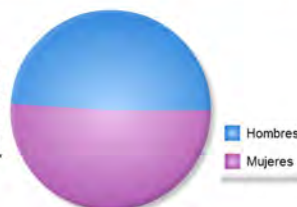
Proporción de la Lista Nominal



Estadísticas Por Sexo

	Hombres	Mujeres
Lista Nominal:	48.95%	51.05%
Participación:	21.86%	28.15%
Abstencionismo:	27.09%	22.9%

Lista Nominal por Sexo



Estadísticas Por Edad

	18 - 21	22 - 29	30 - 39	40 - 49	50 - 59	60+
Lista Nominal:	9.3%	20.12%	23.68%	19.42%	13.23%	14.25%
Participación:	4.19%	8.03%	10.57%	10.72%	8.16%	8.39%
Abstencionismo:	5.11%	12.09%	13.11%	8.7%	5.07%	5.86%

Lista Nominal por Edad




Participación Ciudadana por Edad



Estadísticas Por Edad y Sexo

	Lista Nominal		Hombres		Mujeres	
	H	M	Part.	Abst.	Part.	Abst.
Primer Voto (18-21):	4.68%	4.62%	1.92%	2.76%	2.27%	2.35%
Joven (22-29):	10.11%	10.01%	3.45%	6.66%	4.58%	5.43%
Joven Adulto (30-39):	11.73%	11.95%	4.35%	7.38%	6.22%	5.73%
Adulto (40-49):	9.35%	10.08%	4.59%	4.76%	6.14%	3.94%
Adulto Mayor (50-59):	6.26%	6.97%	3.57%	2.69%	4.59%	2.38%
Tercera Edad (60+):	6.81%	7.44%	4.01%	2.8%	4.38%	3.06%

Distribución de Sexos por Edad



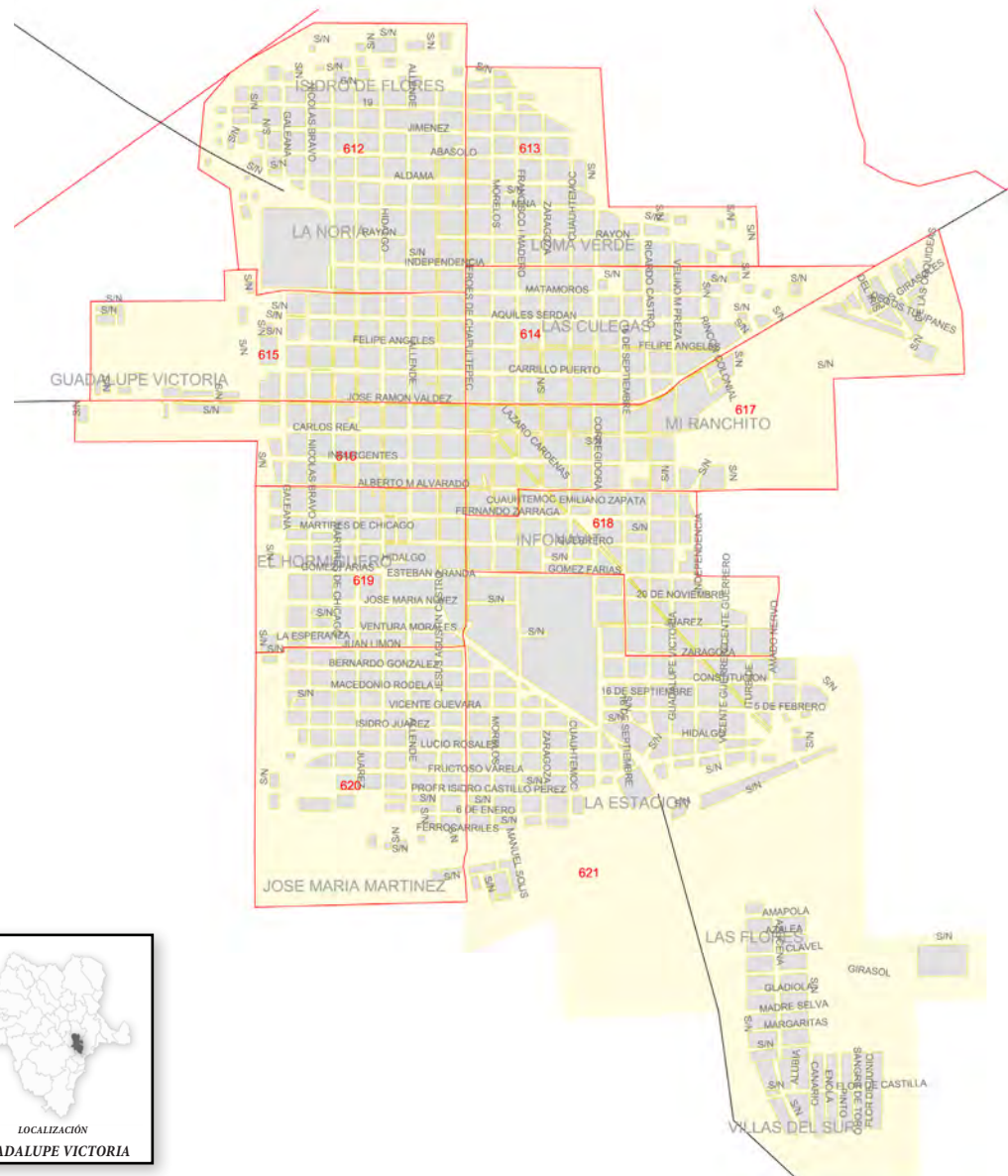
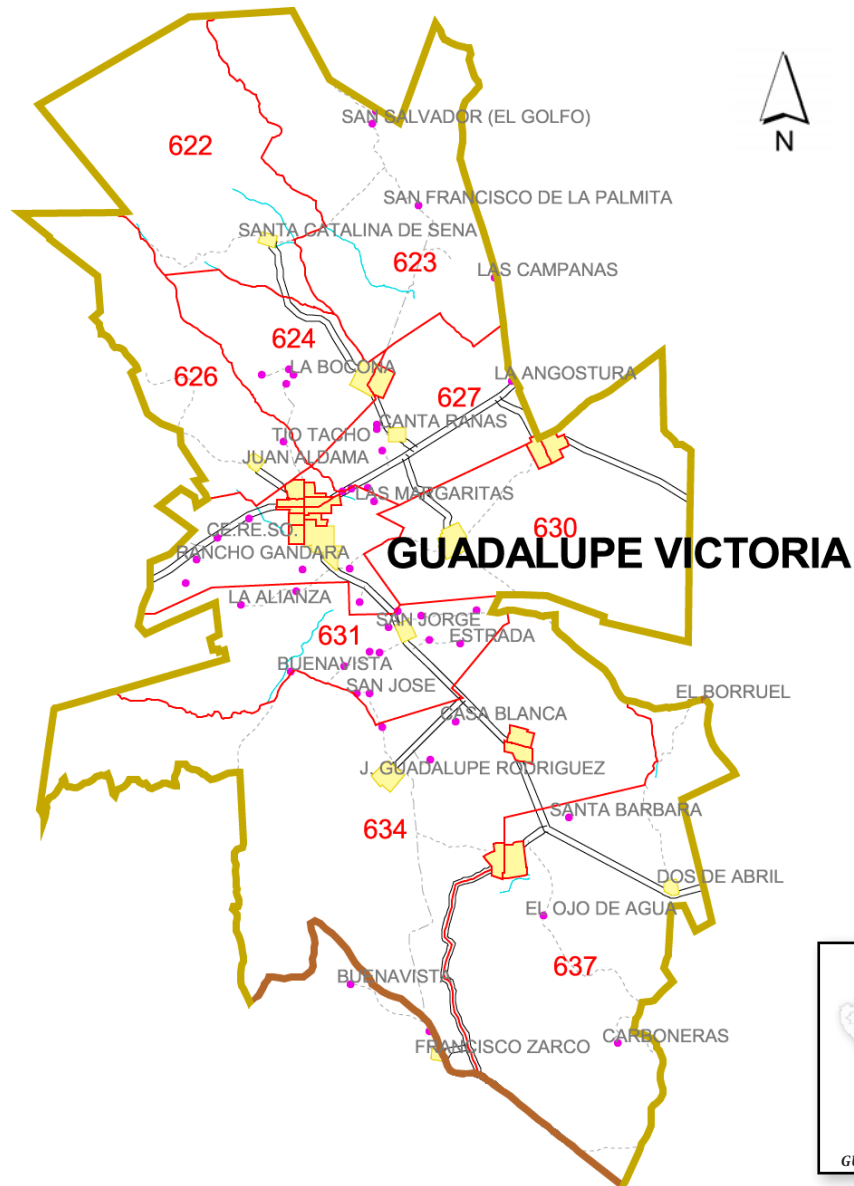
Hombres



Mujeres



Guadalupe Victoria



Información Relevante

Lista Nominal	27,478
Insaculados	2,753
Funcionarios de Casilla	364
Total de Secciones	26
Total de Casillas Instaladas	52
Básica	26
Contigua	24
Especial	1
Extraordinaria	1

INFO. GEOGRÁFICA / DEMOGRÁFICA

Superficie	0.63%
Extensión Territorial	767.1Km²
*Habitantes	34,052

*Información demográfica INEGI 2010

Candidatos Registrados

PARTIDO O COALICIÓN

NOMBRE DEL CANDIDATO



PARTIDO ACCIÓN NACIONAL CENICEROS NÚÑEZ JOSÉ BERNARDO



ALIANZA PARA SEGUIR
CRECIENDO

GARCÍA ABRAHAM MARCIAL SAÚL



PARTIDO DE LA
REVOLUCIÓN
DEMOCRÁTICA

RAMOS ZEPEDA JOSÉ LUIS



MOVIMIENTO CIUDADANO

GARCÍA OBALLE ALMA CECILIA

Partido o Coalición Electa



ALIANZA PARA SEGUIR CRECIENDO

TERRAZAS VILLARREAL MIGUEL

JIMÉNEZ CAZALES OBED

ARÁMBULA RAMOS JAVIER ELIASIB

Ayuntamiento Electo

PRESIDENTE

GARCÍA ABRAHAM MARCIAL SAÚL

SÍNDICO

VILLARREAL SOLÍS GERARDO

REGIDORES

LUNA RÍOS ROSA

MENDOZA MENDOZA JOSEFINA





BAIDÓN FRAIRE MARÍA DOLORES PILAR





VAQUERA MARTÍNEZ JOSÉ ANTONIO

ISIDRO IBARRA ALMEDA

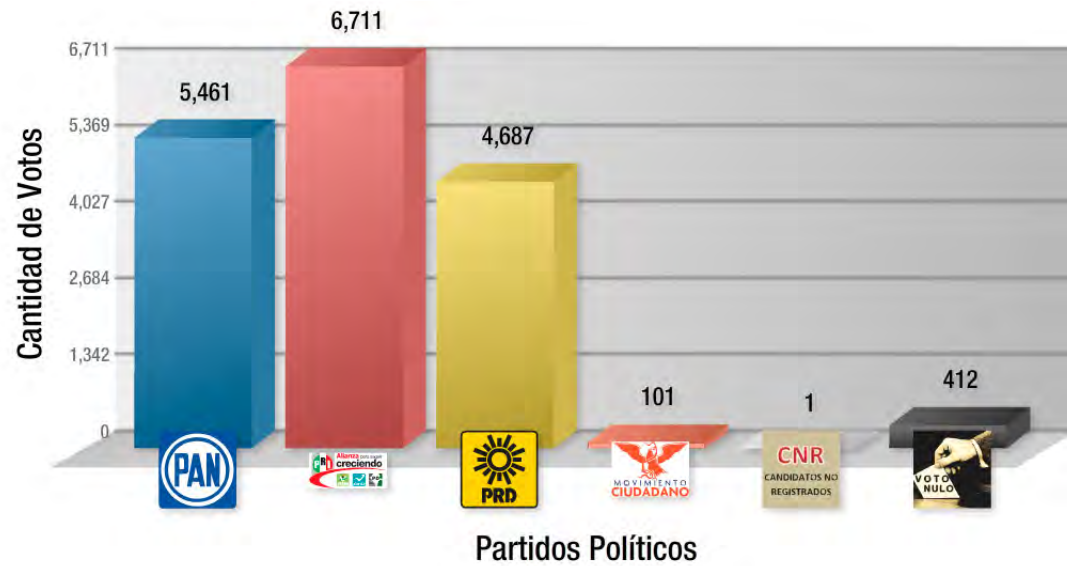
FERNÁNDEZ PADILLA J. CARMEN

Detalle del Resultado de la Elección

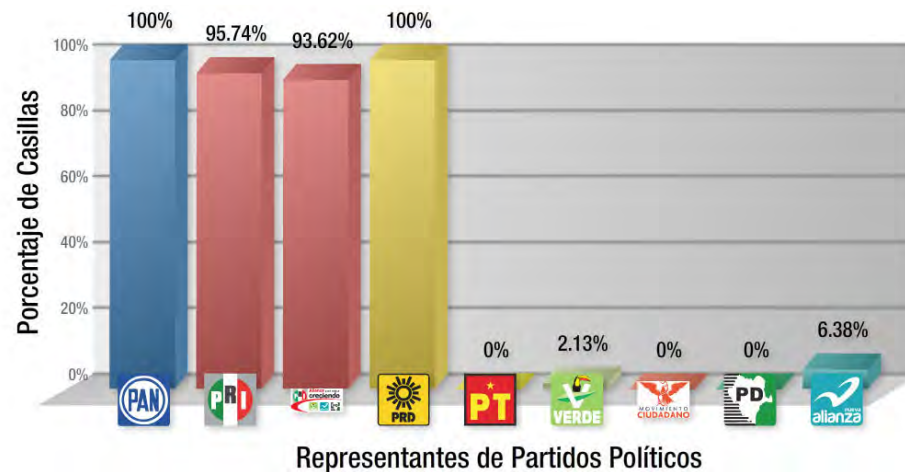
Sección	Casilla	Lista Nominal					Votación Válida	Candidatos No Registrados	Votos Nulos	Votación Total Emitida
612	B	555	130	149	61	0	340	0	5	345
612	C1	555	114	170	50	2	336	0	10	346
612	C2	556	123	152	81	2	358	0	10	368
613	B	633	172	122	94	1	389	0	7	396
613	C1	633	178	132	72	2	384	0	7	391
614	B	707	124	206	75	1	406	0	10	416
614	C1	707	127	195	80	7	409	0	11	420
615	B	571	124	147	78	1	350	0	6	356
615	C1	571	127	129	73	3	332	0	6	338
616	B	498	87	148	100	1	336	0	4	340
616	C1	498	89	141	97	2	329	0	7	336
617	B	437	109	110	64	4	287	0	2	289
617	C1	438	91	111	73	6	281	0	6	287
618	B	472	90	122	82	0	294	0	4	298
618	C1	472	92	98	93	2	285	1	4	290
619	B	660	130	176	91	3	400	0	4	404
619	C1	660	131	173	95	2	401	0	7	408
620	B	735	177	148	124	3	452	0	7	459
620	C1	736	194	105	123	2	424	0	17	441
621	B	630	134	110	117	2	363	0	9	372
621	C1	631	132	118	122	1	373	0	6	379
621	C2	631	123	117	133	2	375	0	6	381
622	B	589	92	157	140	4	393	0	0	393
623	B	133	23	43	27	0	93	0	4	97
624	B	449	87	79	122	4	292	0	8	300
624	C1	449	78	59	146	4	287	0	5	292
625	B	578	127	113	107	1	348	0	10	358

Sección	Casilla	Lista Nominal					Votación Válida	Candidatos No Registrados	Votos Nulos	Votación Total Emitida
625	C1	578	110	96	162	3	371	0	11	382
626	B	424	65	107	109	9	290	0	11	301
627	B	459	38	139	122	2	301	0	4	305
628	B	563	122	167	68	2	359	0	10	369
628	C1	563	117	154	76	3	350	0	22	372
629	B	558	166	157	45	1	369	0	7	376
629	C1	558	174	148	31	1	354	0	11	365
630	B	557	111	216	84	2	413	0	7	420
630	C1	558	69	185	125	0	379	0	9	388
630	C2	558	72	238	95	0	405	0	7	412
631	B	480	82	115	118	0	315	0	11	326
632	B	435	70	100	77	2	249	0	9	258
632	C1	436	66	102	85	2	255	0	8	263
633	B	448	61	87	82	1	231	0	11	242
633	C1	448	57	93	88	2	240	0	5	245
634	B	588	107	86	103	2	298	0	7	305
634	C1	589	83	116	109	1	309	0	8	317
635	B	589	109	124	111	5	349	0	9	358
635	C1	589	98	137	119	0	354	0	8	362
636	B	627	130	142	101	0	373	0	13	386
636	C1	627	136	154	113	1	404	0	16	420
636	C2	628	133	142	107	0	382	0	19	401
637	B	368	65	155	27	0	247	0	5	252
637	X1B	66	15	21	10	0	46	0	2	48
Total		27,478	5,461	6,711	4,687	101	16,960	1	412	17,373

Gráfica de Resultado de la Elección



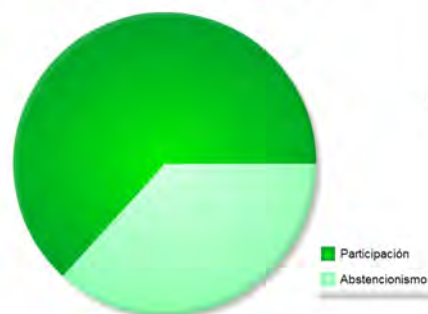
Presencia de Representantes de Partido Ante Mesas Directivas de Casilla



Información Estadística

Datos Generales

Participación Ciudadana



Total de la Lista Nominal

Lista Nominal: 27478 (2.32%)
Participación: 63.25%
Abstencionismo: 36.75%

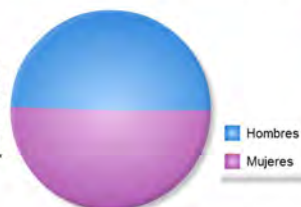
Proporción de la Lista Nominal



Estadísticas Por Sexo

	Hombres	Mujeres
Lista Nominal:	49.46%	50.54%
Participación:	29%	34.25%
Abstencionismo:	20.46%	16.29%

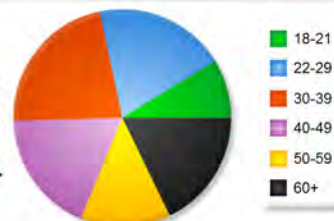
Lista Nominal por Sexo



Estadísticas Por Edad

	18 - 21	22 - 29	30 - 39	40 - 49	50 - 59	60+
Lista Nominal:	8.8%	19.52%	22.05%	18.43%	13.42%	17.78%
Participación:	5.68%	11.16%	12.85%	12.45%	9.5%	11.59%
Abstencionismo:	3.12%	8.36%	9.2%	5.98%	3.92%	6.19%

Lista Nominal por Edad

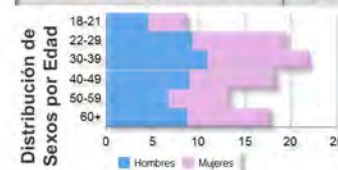


Participación Ciudadana por Edad



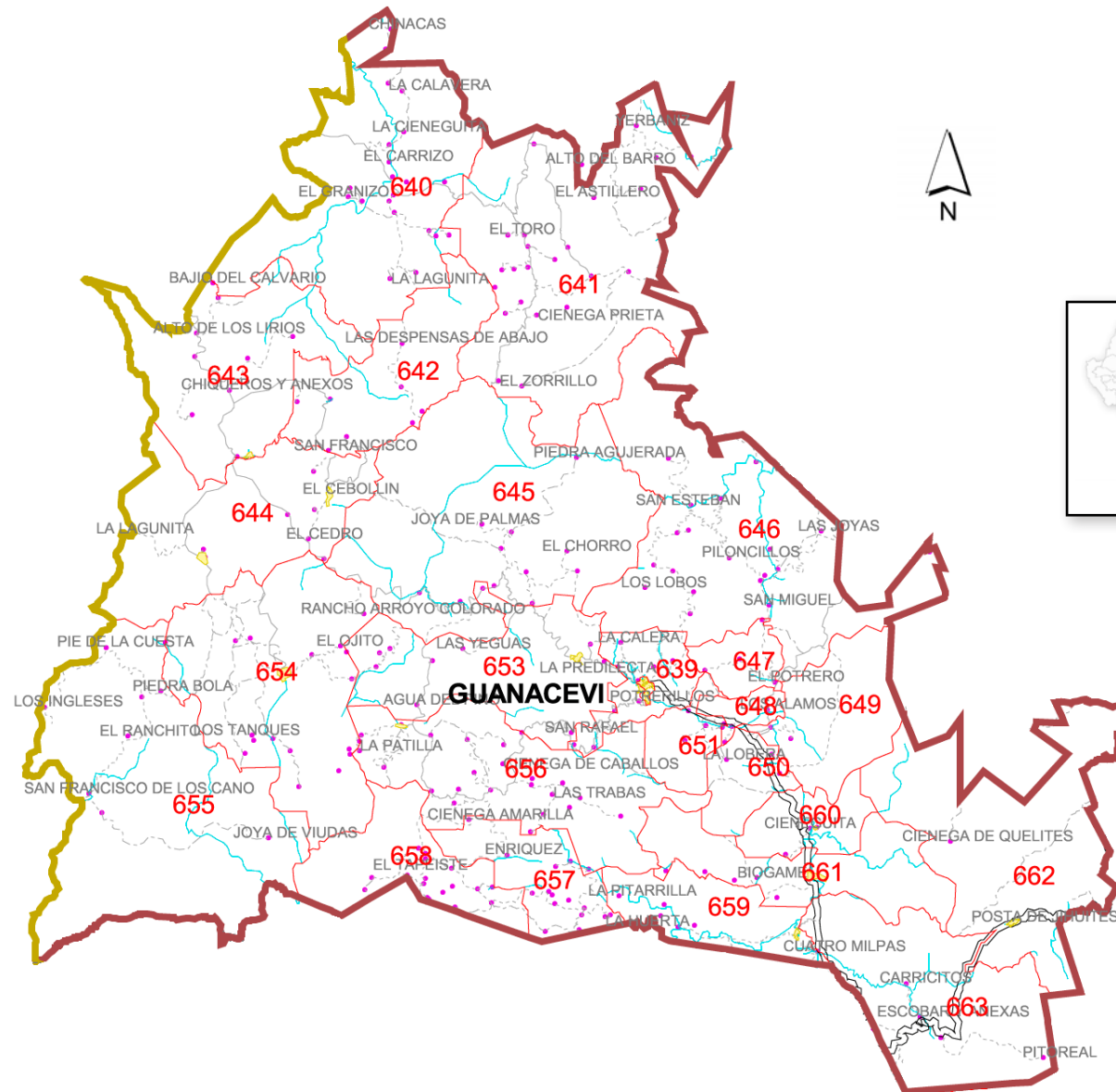
Estadísticas Por Edad y Sexo

	Lista Nominal		Hombres		Mujeres	
	H	M	Part.	Abst.	Part.	Abst.
Primer Voto (18-21):	4.57%	4.23%	2.82%	1.75%	2.86%	1.37%
Joven (22-29):	9.42%	10.1%	4.68%	4.74%	6.48%	3.62%
Joven Adulto (30-39):	10.92%	11.13%	5.67%	5.25%	7.18%	3.95%
Adulto (40-49):	8.98%	9.44%	5.47%	3.51%	6.96%	2.48%
Adulto Mayor (50-59):	6.76%	6.66%	4.44%	2.32%	5.05%	1.61%
Tercera Edad (60+):	8.8%	8.98%	5.89%	2.91%	5.7%	3.28%



18-21 Part.
18-21 Abst.
22-29 Part.
22-29 Abst.
30-39 Part.
30-39 Abst.
40-49 Part.
40-49 Abst.
50-59 Part.
50-59 Abst.
60+ Part.
60+ Abst.

Guanaceví



Información Relevante

Lista Nominal	7,789
Insaculados	1,373
Funcionarios de Casilla	217
Total de Secciones	25
Total de Casillas Instaladas	31
Básica	25
Contigua	1
Especial	1
Extraordinaria	4

INFO. GEOGRÁFICA / DEMOGRÁFICA

Superficie	4.30%
Extensión Territorial	5,246.9Km²
*Habitantes	10,149

*Información demográfica INEGI 2010

Candidatos Registrados

PARTIDO O COALICIÓN

NOMBRE DEL CANDIDATO



PARTIDO ACCIÓN NACIONAL

AYALA ALEMÁN RAFAEL



ALIANZA PARA SEGUIR
CRECIENDO

ELIZALDE MATA ENRIQUE



PARTIDO DE LA
REVOLUCIÓN
DEMOCRÁTICA

IBARRA RAMÍREZ MANUEL

Partido o Coalición Electa



PARTIDO ACCIÓN NACIONAL

AYALA GUTIÉRREZ LAURENCIO

ESPARZA RAMOS MANUELA

ARZOLA RODRÍGUEZ ROSA JUDITH

Ayuntamiento Electo

PRESIDENTE

AYALA ALEMÁN RAFAEL

SÍNDICO

VALENZUELA RIVERA ENRIQUE

REGIDORES


MACHO LUNA MANUEL




JOSÉ PRIETO GARCÍA JUAN

AYALA ARZOLA GLORIA

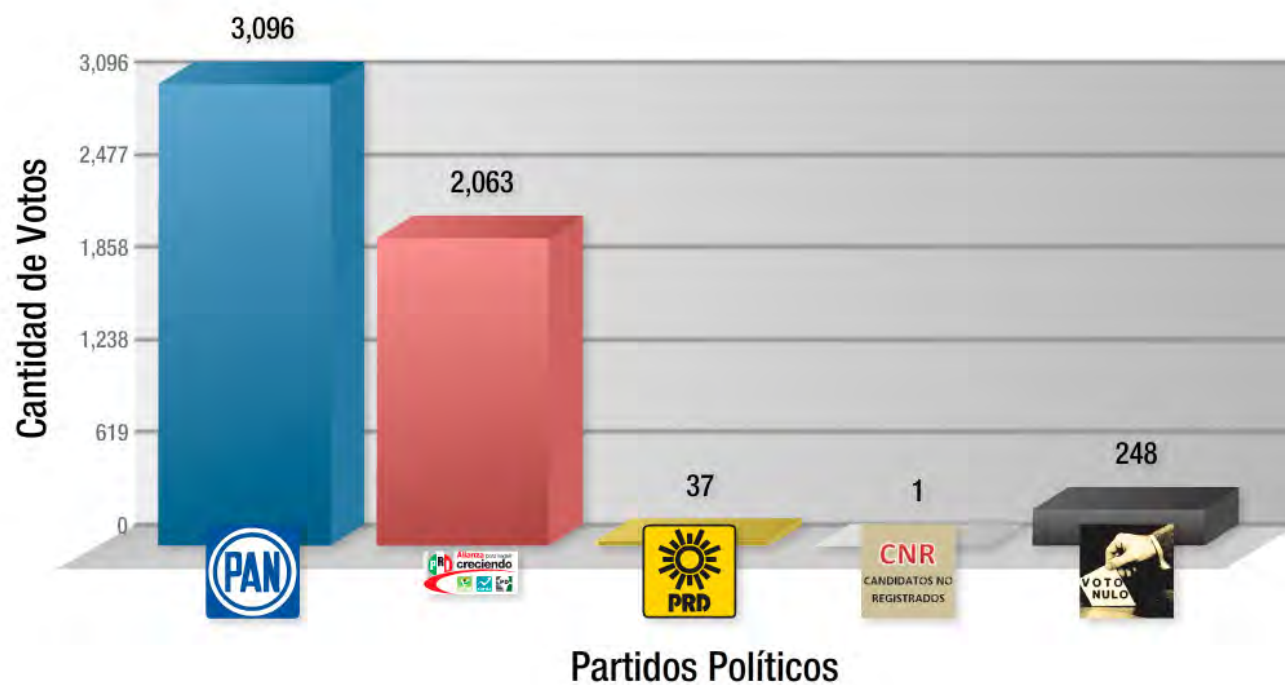
RAMÍREZ ESTRADA ALFREDO

Detalle del Resultado de la Elección

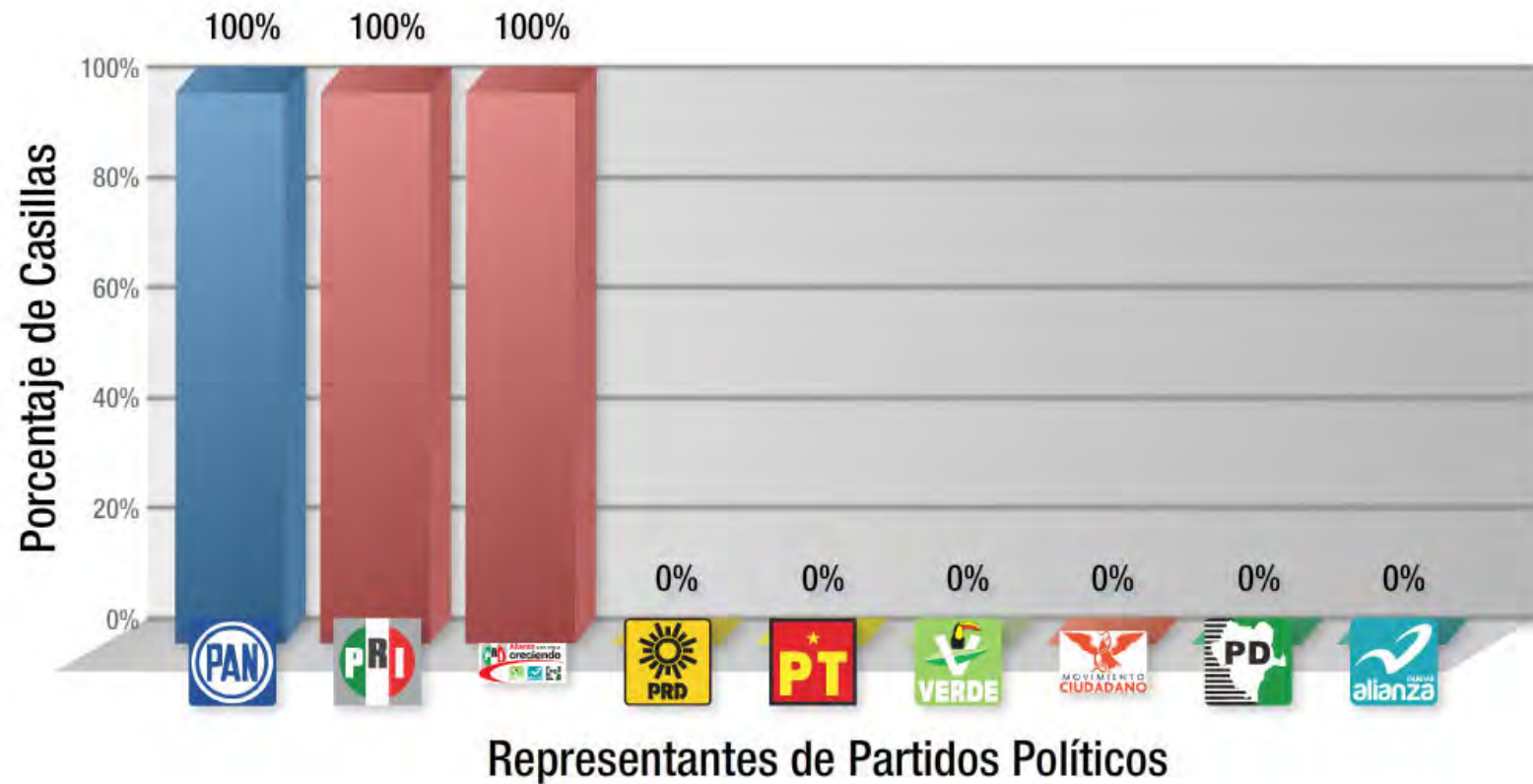
Sección	Casilla	Lista Nominal				Votación Válida	Candidatos No Registrados	Votos Nulos	Votación Total Emitida
638	B	685	324	153	4	481	0	11	492
638	C1	685	330	152	5	487	0	12	499
639	B	678	337	124	1	462	0	15	477
640	B	199	16	89	0	105	0	18	123
641	B	147	48	45	0	93	1	2	96
641	X1B	129	24	61	1	86	0	4	90
642	B	155	63	33	1	97	0	4	101
642	X1B	152	48	53	0	101	0	4	105
643	B	253	63	96	0	159	0	6	165
644	B	196	54	81	1	136	0	7	143
644	X1B	122	29	55	0	84	0	4	88
644	X2B	233	78	77	1	156	0	14	170
645	B	154	87	15	0	102	0	6	108
646	B	149	79	36	1	116	0	2	118
647	B	81	48	10	1	59	0	2	61
648	B	63	12	29	1	42	0	0	42
649	B	108	33	28	1	62	0	2	64
650	B	65	24	13	0	37	0	0	37
651	B	186	106	37	0	143	0	6	149
653	B	184	105	33	2	140	0	6	146
654	B	738	256	235	3	494	0	33	527
655	B	327	92	130	1	223	0	14	237
656	B	357	172	80	2	254	0	12	266
657	B	98	66	16	0	82	0	1	83
658	B	199	79	60	0	139	0	6	145
659	B	315	113	78	0	191	0	13	204

Sección	Casilla	Lista Nominal				Votación Válida	Candidatos No Registrados	Votos Nulos	Votación Total Emitida
660	B	96	20	33	0	53	0	9	62
661	B	512	174	112	7	293	0	28	321
662	B	254	114	50	4	168	0	4	172
663	B	269	102	49	0	151	0	3	154
Total		7,789	3,096	2,063	37	5,196	1	248	5,445

Gráfica de Resultado de la Elección



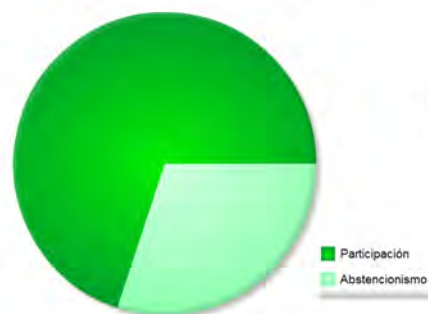
Presencia de Representantes de Partido Ante Mesas Directivas de Casilla



Información Estadística

Datos Generales

Participación Ciudadana



Total de la Lista Nominal

Lista Nominal: 7789 (0.66%)
Participación: 69.91%
Abstencionismo: 30.09%

Proporción de la Lista Nominal

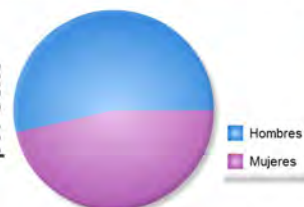


Estadísticas Por Sexo

Hombres Mujeres

Lista Nominal: 53.51% 46.49%
Participación: 36.42% 33.52%
Abstencionismo: 17.09% 12.97%

Lista Nominal por Sexo



Estadísticas Por Edad

	18 - 21	22 - 29	30 - 39	40 - 49	50 - 59	60+
Lista Nominal:	6.27%	18.85%	23.33%	17.92%	12.27%	21.36%
Participación:	4.89%	12.55%	15.06%	13.76%	9.63%	14.09%
Abstencionismo:	1.38%	6.3%	8.27%	4.16%	2.64%	7.27%

Lista Nominal por Edad

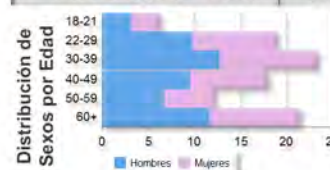


Participación Ciudadana por Edad

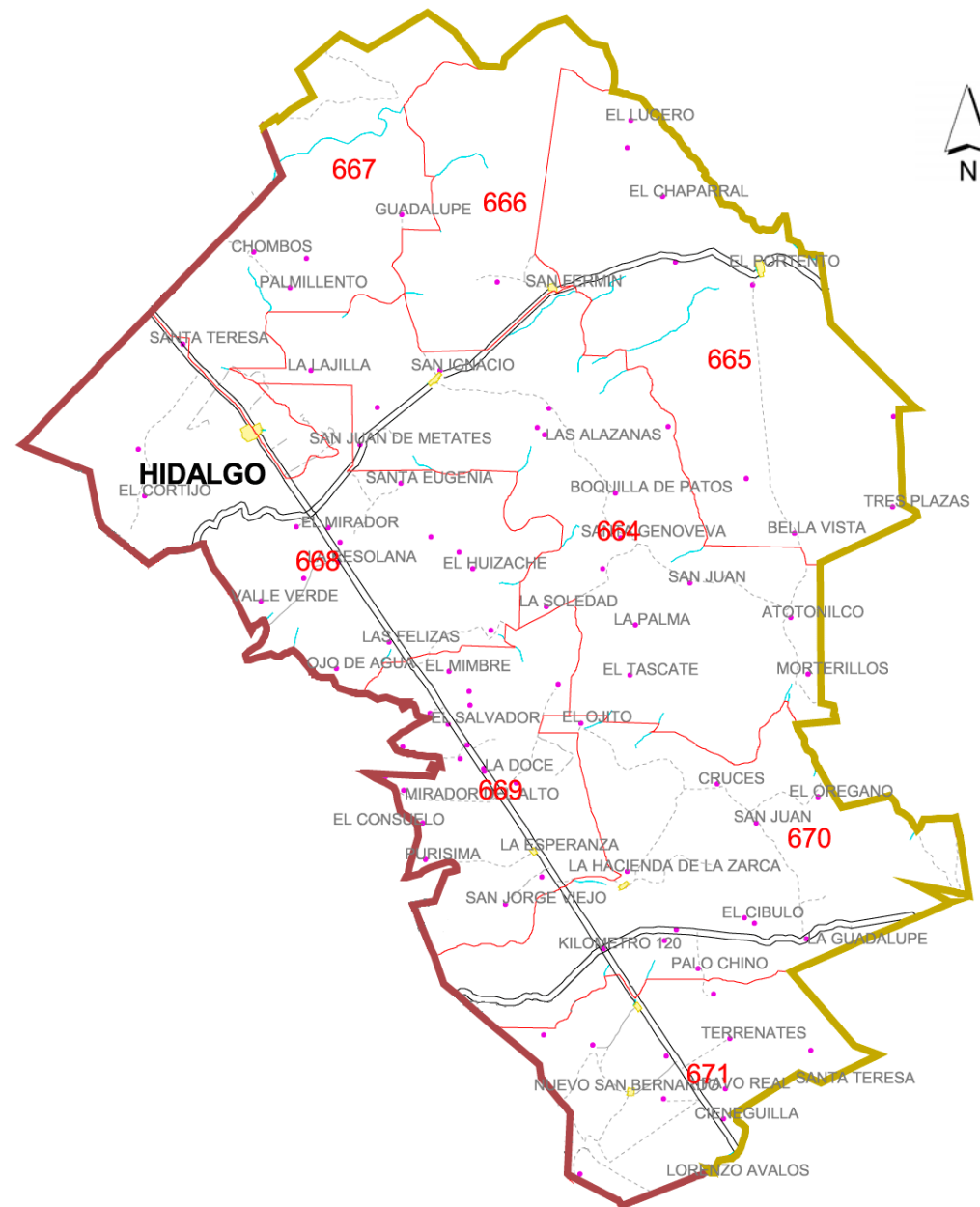


Estadísticas Por Edad y Sexo

	Lista Nominal		Hombres		Mujeres	
	H	M	Part.	Abst.	Part.	Abst.
Primer Voto (18-21):	3.18%	3.08%	2.49%	0.69%	2.39%	0.69%
Joven (22-29):	9.71%	9.14%	6.15%	3.56%	6.4%	2.74%
Joven Adulto (30-39):	12.74%	10.59%	7.73%	5.01%	7.35%	3.24%
Adulto (40-49):	9.49%	8.43%	6.99%	2.5%	6.77%	1.66%
Adulto Mayor (50-59):	6.75%	5.52%	5.1%	1.65%	4.53%	0.99%
Tercera Edad (60+):	11.64%	9.72%	7.98%	3.66%	6.11%	3.61%



Hidalgo



Información Relevante

Lista Nominal	3,513
Insaculados	459
Funcionarios de Casilla	91
Total de Secciones	8
Total de Casillas Instaladas	13
Básica	8
Contigua	1
Especial	1
Extraordinaria	3

INFO. GEOGRÁFICA / DEMOGRÁFICA

Superficie	4.11%
Extensión Territorial	5,020.8Km²
*Habitantes	4,265

*Información demográfica INEGI 2010

Candidatos Registrados

PARTIDO O COALICIÓN

NOMBRE DEL CANDIDATO



PARTIDO ACCIÓN NACIONAL

VÁZQUEZ AGUIRRE MARÍA TERESA



ALIANZA PARA SEGUIR
CRECIENDO

GALVÁN MARTOS VÍCTOR MANUEL

Partido o Coalición Electa



ALIANZA PARA SEGUIR CRECIENDO

ALVARADO URBINA ADOLFO
PALACIOS CORDERO ANTONIO
ROSALES GONZÁLEZ SANTOS MUCIO

Ayuntamiento Electo

PRESIDENTE

GALVÁN MARTOS VÍCTOR MANUEL

SÍNDICO



ÁVILA HERNÁNDEZ ROCÍO

REGIDORES

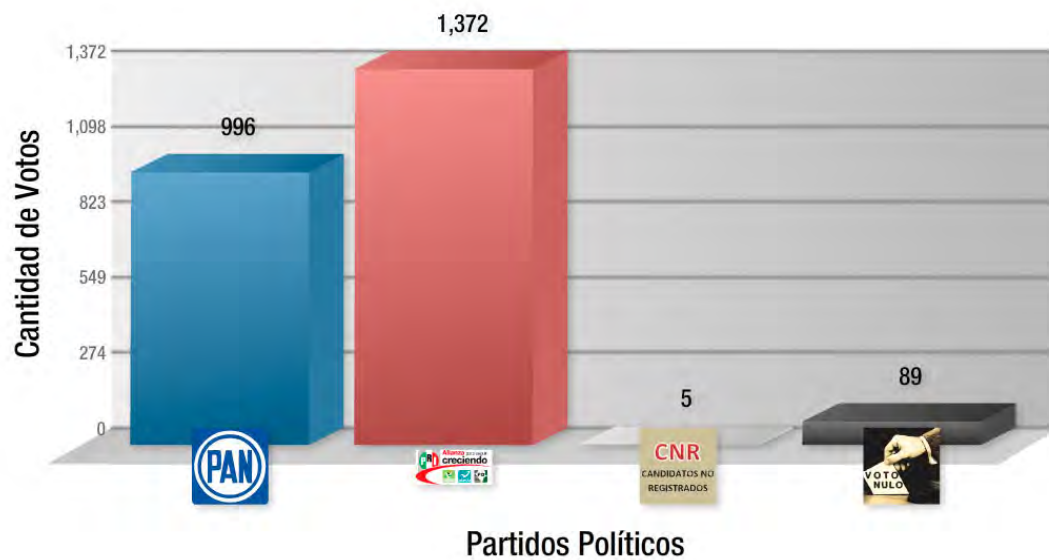
SALAS FLORES JUAN
BORREGO CARRANZA JAVIER

BARRAZA REYES LIDIA
MOTA GARCÍA MA. DE LA LUZ

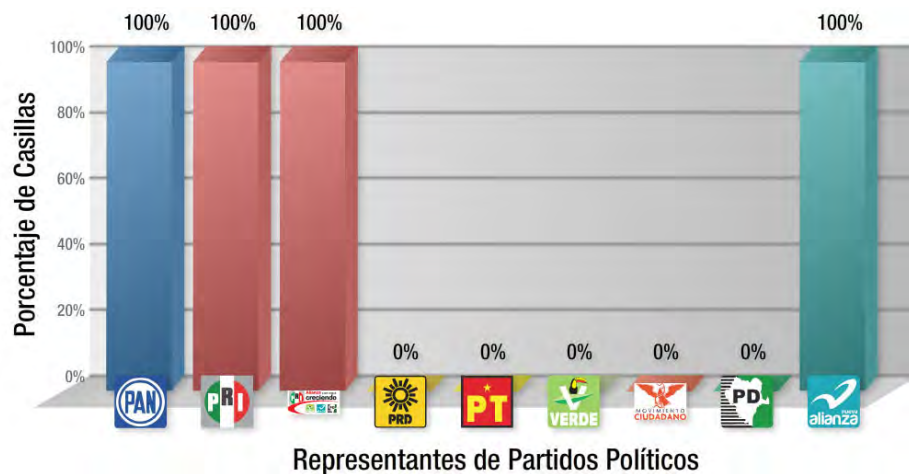
Detalle del Resultado de la Elección

Sección	Casilla	Lista Nominal			Votación Válida	Candidatos No Registrados	Votos Nulos	Votación Total Emitida
664	B	533	152	195	347	5	8	360
665	B	88	26	32	58	0	5	63
666	B	243	89	81	170	0	6	176
667	B	402	148	148	296	0	8	304
668	B	392	136	123	259	0	11	270
668	C1	392	119	134	253	0	10	263
668	X1B	188	57	69	126	0	6	132
669	B	151	35	47	82	0	7	89
670	B	484	90	239	329	0	8	337
671	B	194	59	71	130	0	2	132
671	X1B	322	68	161	229	0	12	241
671	X2B	124	17	72	89	0	6	95
Total		3,513	996	1,372	2,368	5	89	2,462

Gráfica de Resultado de la Elección



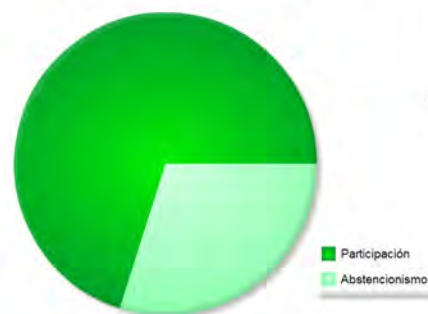
Presencia de Representantes de Partido Ante Mesas Directivas de Casilla



Información Estadística

Datos Generales

Participación Ciudadana



Total de la Lista Nominal

Lista Nominal: 3513 (0.3%)
 Participación: 70.08%
 Abstencionismo: 29.92%

Proporción de la Lista Nominal

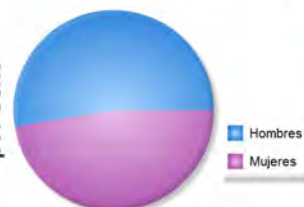


Estadísticas Por Sexo

Hombres Mujeres

Lista Nominal: 52.58% 47.42%
 Participación: 36.01% 34.07%
 Abstencionismo: 16.57% 13.35%

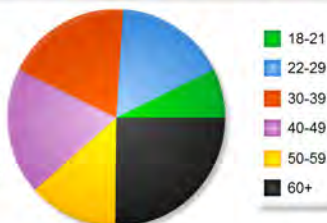
Lista Nominal por Sexo



Estadísticas Por Edad

	18 - 21	22 - 29	30 - 39	40 - 49	50 - 59	60+
Lista Nominal:	7.37%	16.62%	18.65%	18.9%	13.32%	25.14%
Participación:	5.86%	10.7%	11.05%	13.98%	10.39%	18.11%
Abstencionismo:	1.51%	5.92%	7.6%	4.92%	2.93%	7.03%

Lista Nominal por Edad




Participación Ciudadana por Edad



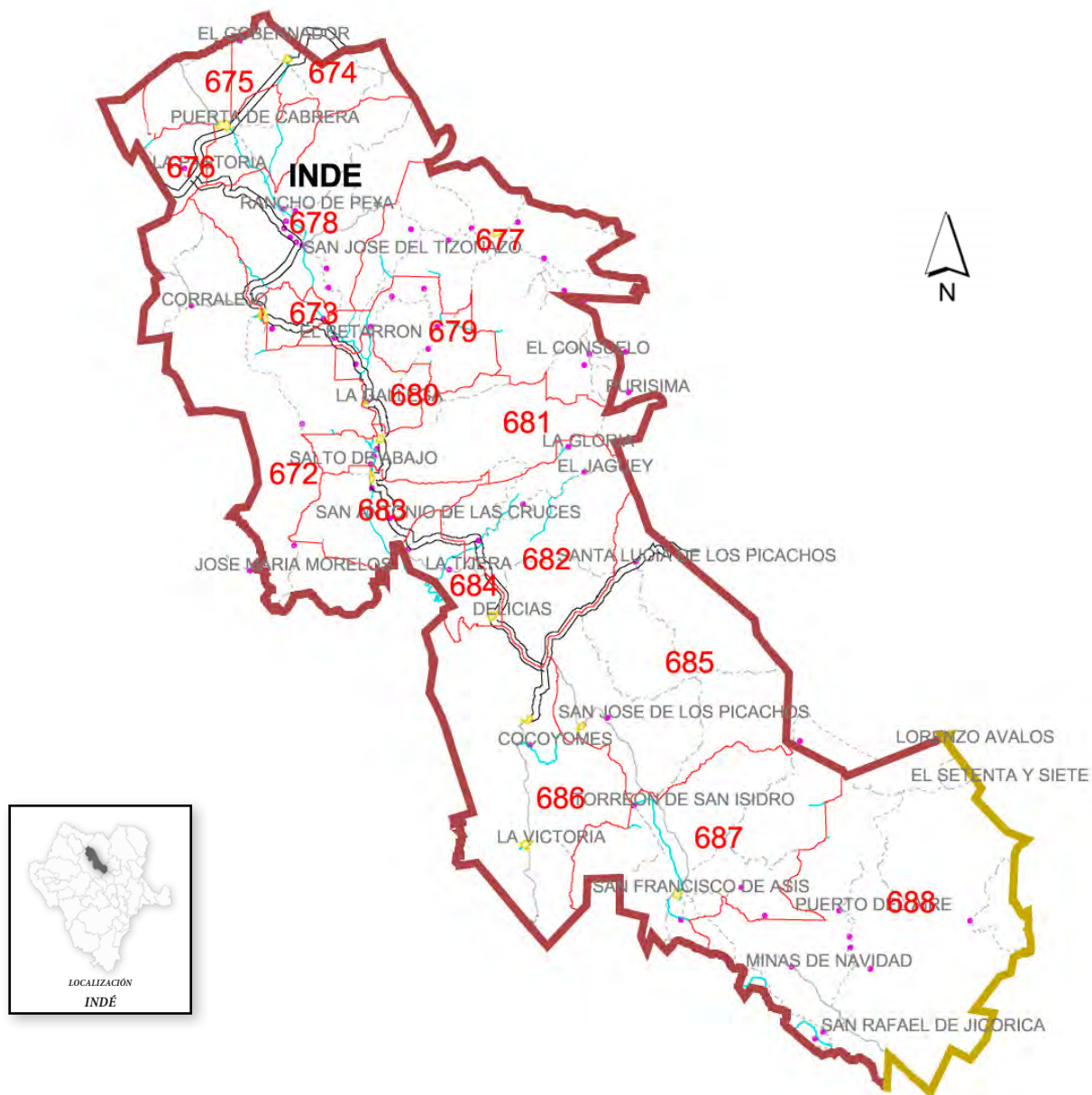
Estadísticas Por Edad y Sexo

	Lista Nominal		Hombres		Mujeres	
	H	M	Part.	Abst.	Part.	Abst.
Primer Voto (18-21):	4.01%	3.36%	3.21%	0.8%	2.65%	0.71%
Joven (22-29):	8.48%	8.14%	4.72%	3.76%	5.98%	2.16%
Joven Adulto (30-39):	9.82%	8.82%	5.35%	4.47%	5.69%	3.13%
Adulto (40-49):	10.13%	8.77%	7.48%	2.65%	6.49%	2.28%
Adulto Mayor (50-59):	6.77%	6.55%	5.01%	1.76%	5.38%	1.17%
Tercera Edad (60+):	13.35%	11.78%	10.22%	3.13%	7.88%	3.9%

Distribución de Sexos por Edad



Indé



Información Relevante

Lista Nominal	4,790
Insaculados	857
Funcionarios de Casilla	133
Total de Secciones	17
Total de Casillas Instaladas	19
Básica	17
Contigua	0
Especial	1
Extraordinaria	1

INFO. GEOGRÁFICA / DEMOGRÁFICA

Superficie	1.94%
Extensión Territorial	2,370.9Km²
*Habitantes	5,280

*Información demográfica INEGI 2010

Candidatos Registrados

PARTIDO O COALICIÓN

NOMBRE DEL CANDIDATO



ALIANZA PARA SEGUIR
CRECIENDO

GAMBOA DE LA O JOSÉ GUADALUPE



PARTIDO DE LA
REVOLUCIÓN
DEMOCRÁTICA

AGUIRRE BARRON ALDO DAVID

Partido o Coalición Electa



ALIANZA PARA SEGUIR CRECIENDO

LARA CERVANTES AUSENCIO
OCHOA MARTÍNEZ JOSÉ REMEDIOS
FALCÓN ASTORGA MARÍA ISABEL

Ayuntamiento Electo

PRESIDENTE

SÍNDICO

GAMBOA DE LA O JOSÉ GUADALUPE



CERVANTES ACOSTA JOSÉ DE LA LUZ

REGIDORES

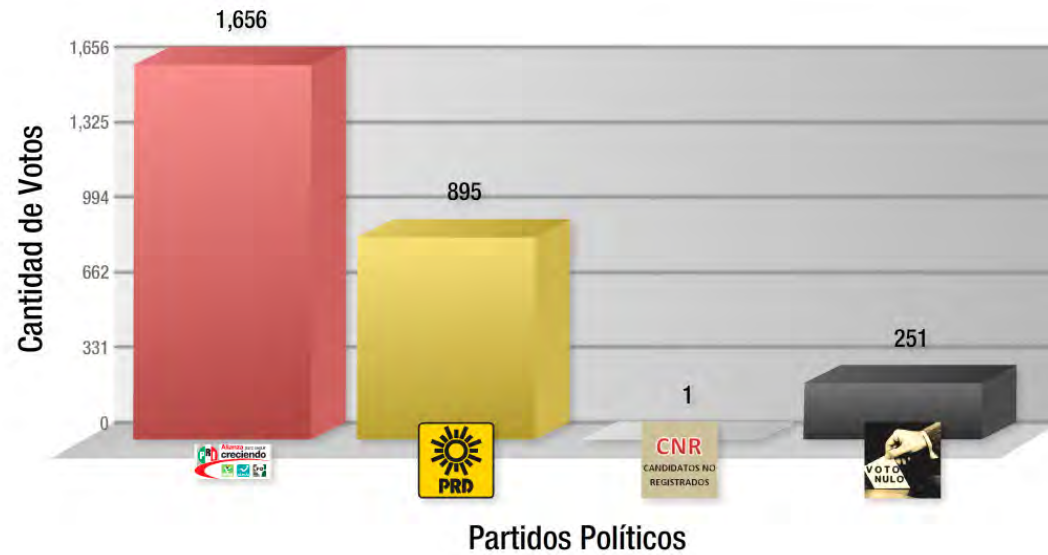
LUCERO GUILLEN DELFINO
MICHEL SIERRA MARÍA CONSUELO

AGUIRRE RAMOS MA. GUADALUPE
AGUIRRE BARRÓN ALDO DAVID

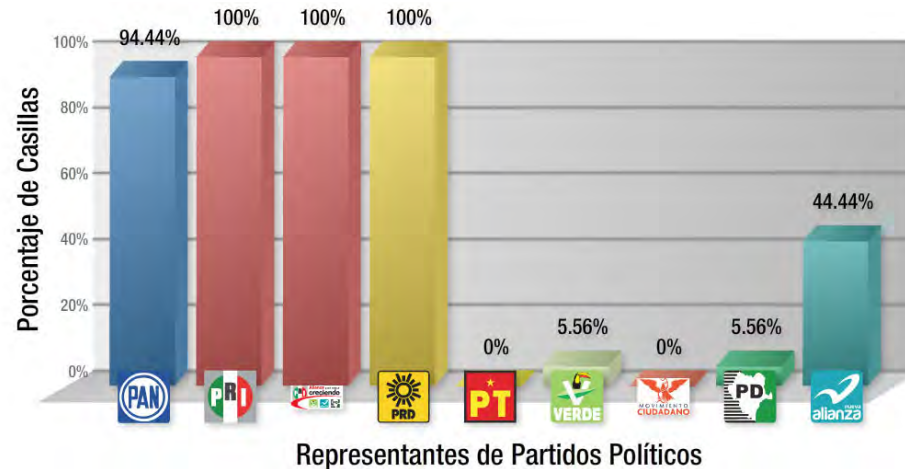
Detalle del Resultado de la Elección

Sección	Casilla	Lista Nominal			Votación Válida	Candidatos No Registrados	Votos Nulos	Votación Total Emitida
672	B	390	133	89	222	0	30	252
673	B	275	85	73	158	0	11	169
674	B	301	116	52	168	0	14	182
675	B	261	83	59	142	0	20	162
676	B	126	49	19	68	0	7	75
677	B	101	36	21	57	0	3	60
678	B	594	299	66	365	0	23	388
679	B	221	76	35	111	0	13	124
680	B	145	42	19	61	0	8	69
681	B	276	82	55	137	0	15	152
682	B	138	61	21	82	0	8	90
683	B	237	70	62	132	0	11	143
684	B	475	149	103	252	1	31	284
685	B	239	83	25	108	0	15	123
686	B	383	110	70	180	0	13	193
687	B	362	95	57	152	0	16	168
687	X1B	133	41	34	75	0	10	85
688	B	133	46	35	81	0	3	84
Total		4,790	1,656	895	2,551	1	251	2,803

Gráfica de Resultado de la Elección



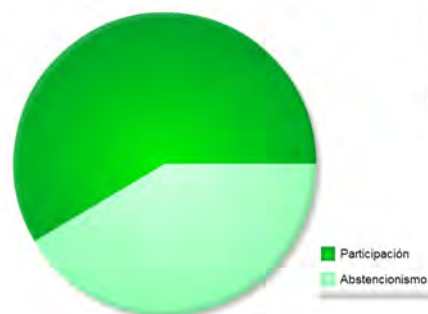
Presencia de Representantes de Partido Ante Mesas Directivas de Casilla



Información Estadística

Datos Generales

Participación Ciudadana



Total de la Lista Nominal

Lista Nominal: 4790 (0.4%)
Participación: 58.51%
Abstencionismo: 41.49%

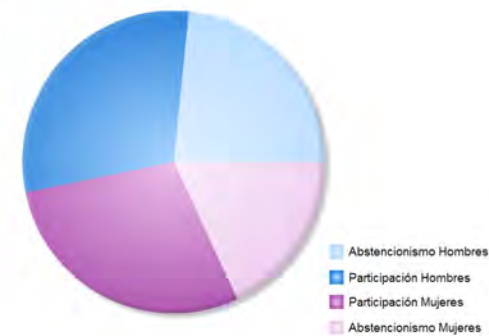
Proporción de la Lista Nominal



Estadísticas Por Sexo

	Hombres	Mujeres
Lista Nominal:	53.22%	46.78%
Participación:	29.82%	28.72%
Abstencionismo:	23.4%	18.06%

Lista Nominal por Sexo



Estadísticas Por Edad

	18 - 21	22 - 29	30 - 39	40 - 49	50 - 59	60+
Lista Nominal:	6.01%	16.95%	18.91%	14.97%	12.8%	30.35%
Participación:	3.95%	8.92%	9.62%	9.52%	8.93%	17.64%
Abstencionismo:	2.06%	8.03%	9.29%	5.45%	3.87%	12.71%

Lista Nominal por Edad

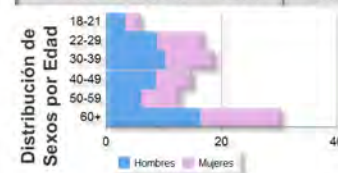


Participación Ciudadana por Edad



Estadísticas Por Edad y Sexo

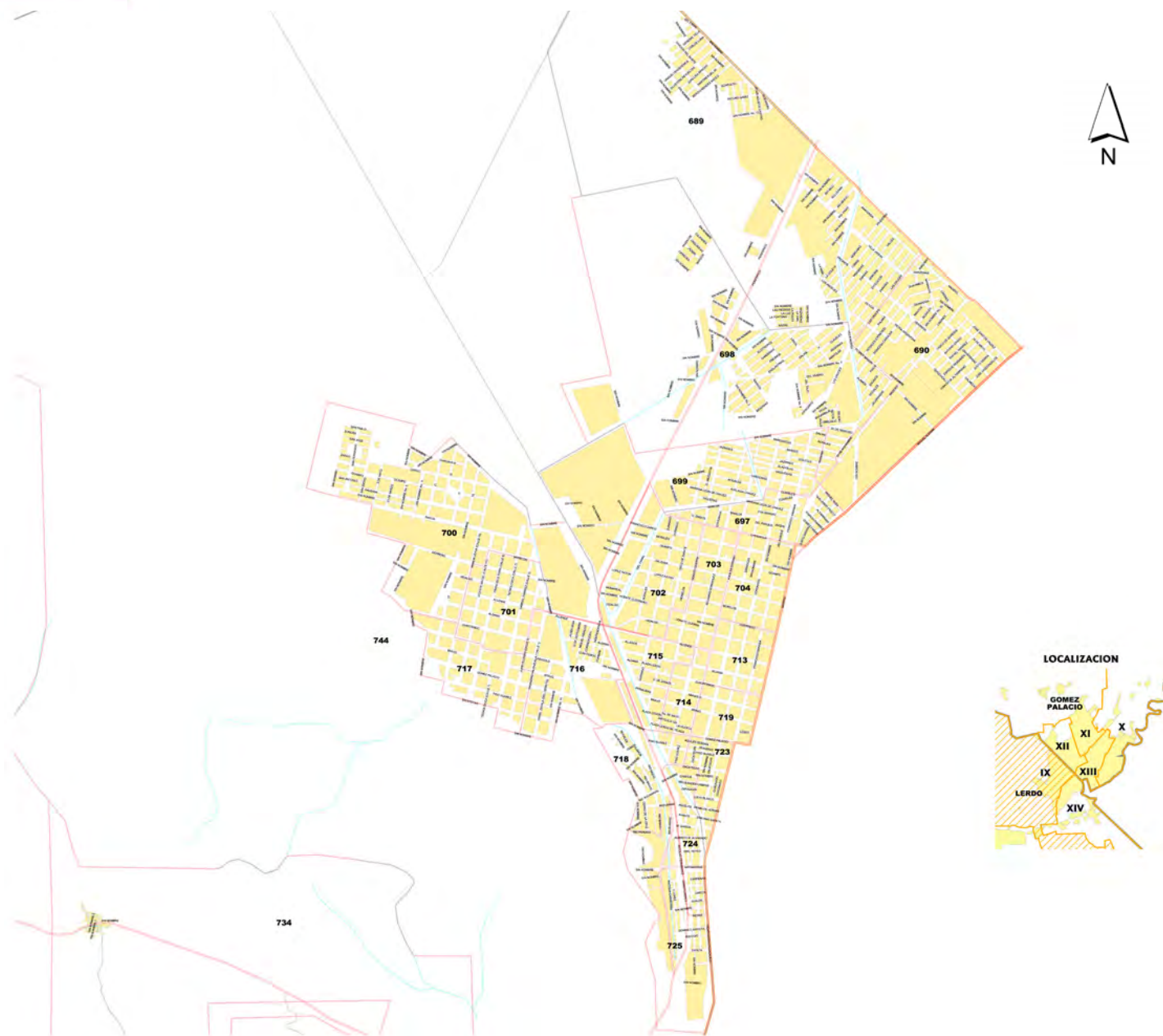
	Lista Nominal		Hombres		Mujeres	
	H	M	Part.	Abst.	Part.	Abst.
Primer Voto (18-21):	3.28%	2.73%	1.94%	1.34%	2%	0.73%
Joven (22-29):	8.79%	8.16%	3.98%	4.81%	4.94%	3.22%
Joven Adulto (30-39):	10.21%	8.71%	4.76%	5.45%	4.85%	3.86%
Adulto (40-49):	8.56%	6.41%	5.35%	3.21%	4.17%	2.24%
Adulto Mayor (50-59):	6.1%	6.7%	4.01%	2.09%	4.93%	1.77%
Tercera Edad (60+):	16.28%	14.07%	9.73%	6.55%	7.91%	6.16%



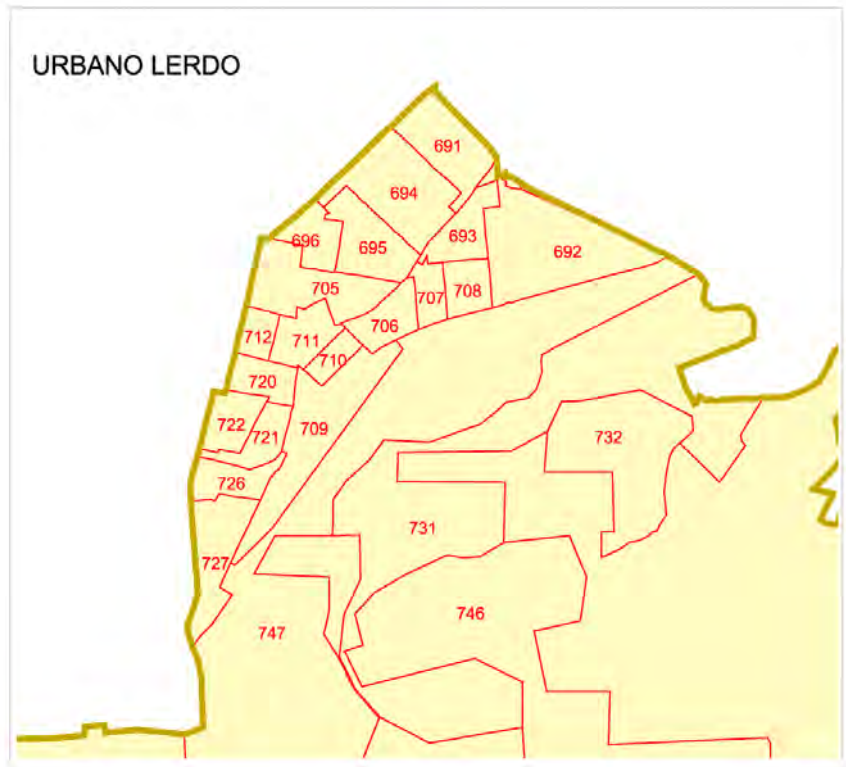
LOCALIZACIÓN
LERDO



Distrito IX



Distrito XIV



Información Relevante

Lista Nominal	98,977
Insaculados	9,845
Funcionarios de Casilla	1,274
Total de Secciones	80
Total de Casillas Instaladas	182
Básica	80
Contigua	97
Especial	1
Extraordinaria	4

INFO. GEOGRÁFICA / DEMOGRÁFICA

Superficie	1.53%
Extensión Territorial	1,868.8Km²
*Habitantes	141,043

*Información demográfica INEGI 2010

Candidatos Registrados

PARTIDO O COALICIÓN

NOMBRE DEL CANDIDATO



PARTIDO ACCIÓN NACIONAL

LUNA PUENTE ÁNGEL FRANCISCO



ALIANZA PARA SEGUIR
CRECIENDO

DE VILLA BARRERA LUIS



PARTIDO DE LA
REVOLUCIÓN
DEMOCRÁTICA

GONZÁLEZ RUBIO J. JESÚS



MOVIMIENTO CIUDADANO

MÉNDEZ CALVILLO DAVID

Partido o Coalición Electa



ALIANZA PARA SEGUIR CRECIENDO

PÉREZ ROBLES RAÚL
MARTÍNEZ CABRERA HOMERO
ESPINOZA PANTOJA JAVIER
CARREÓN MARTÍNEZ MARÍA DE JESÚS
VILLEGAS GONZÁLEZ JOSÉ RAÚL

Ayuntamiento Electo

PRESIDENTE

SÍNDICO

DE VILLA BARRERA LUIS





SILVA CARDONA RODRIGO





REGIDORES





DEL RÍO LÓPEZ SANDRA REFUGIO
GALARZA LÓPEZ MAYRA SUSANA
REYES HERNÁNDEZ IRMA PATRICIA
RANGEL CAMPOS NICOLÁS JAVIER
ARMIJO PEÑA LUIS MANUEL





SÁNCHEZ CALZADA MANUEL DE JESÚS
MARTÍNEZ DÍAZ MIGUEL
OCHOA MARTÍNEZ JOSÉ ALBERTO
ÁVILA HÉCTOR ESCAMILLA
JÁQUEZ ESPARZA SOTERO





Detalle del Resultado de la Elección





Sección	Casilla	Lista Nominal					Votación Válida	Candidatos No Registrados	Votos Nulos	Votación Total Emitida
689	B	648	63	142	16	1	222	0	14	236
689	C1	648	69	138	20	4	231	0	8	239
689	C2	649	55	136	12	4	207	0	11	218
689	C3	649	67	151	10	2	230	0	9	239
689	C4	649	72	158	18	4	252	1	9	262
689	C5	649	55	142	25	2	224	0	9	233
689	C6	649	59	153	18	2	232	0	6	238
690	B	747	118	146	22	8	294	1	7	302
690	C1	747	124	153	10	9	296	0	5	301
690	C2	748	99	144	24	7	274	0	20	294
691	B	559	91	131	17	7	246	0	10	256
691	C1	559	106	138	13	5	262	1	10	273
692	B	497	88	107	11	12	218	0	10	228
692	C1	497	75	142	14	5	236	0	5	241
693	B	586	84	136	12	0	232	0	12	244
693	C1	586	87	150	13	7	257	1	14	272
694	B	583	131	117	21	9	278	0	5	283
694	C1	583	93	130	14	15	252	1	12	265
694	C2	583	111	126	11	12	260	2	9	271
694	C3	583	103	128	16	7	254	0	6	260
695	B	707	115	186	13	7	321	0	10	331
695	C1	707	120	170	18	3	311	0	17	328
695	C2	708	126	146	13	4	289	0	14	303
696	B	634	141	159	12	1	313	0	16	329
696	C1	635	131	139	12	0	282	0	21	303
697	B	512	92	127	25	6	250	0	12	262





Sección	Casilla	Lista Nominal					Votación Válida	Candidatos No Registrados	Votos Nulos	Votación Total Emitida
697	C1	513	98	134	19	9	260	0	7	267
697	C2	513	96	152	12	4	264	0	14	278
698	B	714	99	151	19	3	272	1	5	278
698	C1	714	73	149	20	3	245	0	9	254
698	C2	714	78	164	28	1	271	0	14	285
698	C3	714	70	150	21	6	247	0	10	257
698	C4	714	94	152	28	4	278	0	6	284
698	C5	714	74	152	29	5	260	0	10	270
698	C6	715	82	157	32	4	275	0	8	283
699	B	534	113	123	22	4	262	0	9	271
699	C1	534	125	127	20	4	276	0	10	286
699	C2	535	148	121	12	7	288	0	10	298
700	B	625	91	137	9	3	240	0	10	250
700	C1	625	91	127	23	6	247	2	8	257
700	C2	625	75	139	14	2	230	0	14	244
700	C3	625	91	145	18	3	257	0	11	268
701	B	649	85	151	29	0	265	0	16	281
701	C1	649	92	155	27	3	277	2	14	293
702	B	475	109	127	24	2	262	0	7	269
702	C1	475	100	97	33	6	236	0	15	251
703	B	418	76	123	13	0	212	0	8	220
703	C1	418	78	116	19	4	217	0	8	225
704	B	451	105	94	25	3	227	0	15	242
704	C1	451	99	117	17	2	235	0	8	243
705	B	728	137	179	14	4	334	0	10	344
705	C1	728	127	204	18	5	354	2	11	367
705	C2	729	118	195	18	3	334	8	0	342
706	B	566	58	142	18	3	221	0	11	232
706	C1	566	53	146	12	1	212	0	17	229
707	B	379	42	99	9	3	153	0	10	163

Sección	Casilla	Lista Nominal					Votación Válida	Candidatos No Registrados	Votos Nulos	Votación Total Emitida
707	C1	380	54	110	2	4	170	1	10	181
708	B	430	55	110	11	2	178	0	9	187
708	C1	431	51	125	13	4	193	0	8	201
709	B	712	69	186	16	5	276	0	5	281
710	B	526	54	139	18	5	216	0	12	228
710	C1	526	55	144	25	3	227	0	17	244
711	B	704	103	183	26	2	314	1	17	332
711	C1	704	119	194	19	5	337	0	16	353
712	B	420	83	96	8	2	189	0	8	197
712	C1	420	82	104	16	1	203	0	19	222
713	B	421	83	118	14	5	220	0	10	230
713	C1	422	97	103	12	7	219	0	15	234
714	B	426	92	98	13	4	207	0	6	213
714	C1	426	77	120	17	4	218	0	7	225
715	B	522	96	153	19	8	276	1	9	286
715	C1	523	98	119	26	3	246	0	14	260
716	B	511	67	152	19	1	239	0	9	248
716	C1	512	65	154	15	1	235	0	9	244
717	B	406	59	97	7	0	163	0	11	174
717	C1	406	72	94	14	2	182	0	13	195
718	B	539	81	119	23	3	226	0	4	230
718	C1	539	76	112	25	5	218	0	11	229
719	B	536	99	154	20	3	276	0	12	288
719	C1	536	88	135	11	4	238	15	0	253
720	B	601	119	134	16	5	274	0	12	286
720	C1	601	107	143	21	6	277	0	11	288
721	B	631	94	165	18	3	280	1	24	305
721	C1	631	88	179	23	3	293	0	12	305
722	B	516	98	120	8	2	228	0	6	234
722	C1	516	97	128	22	2	249	0	10	259

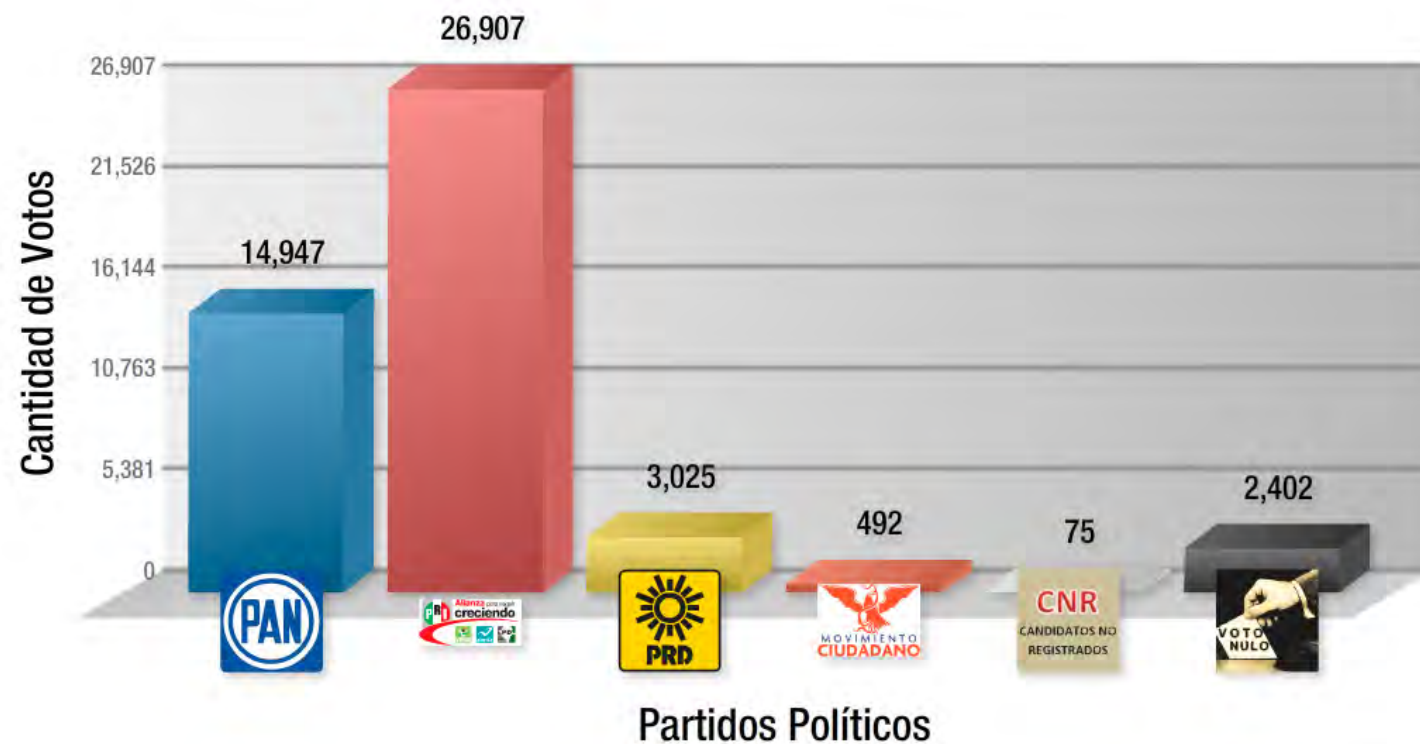
Sección	Casilla	Lista Nominal					Votación Válida	Candidatos No Registrados	Votos Nulos	Votación Total Emitida
722	C2	517	85	140	27	3	255	0	22	277
723	B	669	130	142	18	4	294	0	12	306
723	C1	670	108	162	19	3	292	2	11	305
724	B	567	65	169	20	4	258	0	18	276
724	C1	568	72	158	13	1	244	0	14	258
725	B	567	72	162	22	2	258	0	11	269
726	B	477	61	108	9	1	179	0	11	190
726	C1	478	75	113	8	1	197	0	12	209
727	B	557	63	122	11	2	198	0	11	209
727	C1	557	67	124	10	2	203	0	7	210
727	C2	558	67	141	15	4	227	0	20	247
728	B	353	79	97	3	0	179	0	15	194
729	B	269	35	142	1	0	178	0	9	187
730	B	686	170	233	15	3	421	0	21	442
730	C1	686	160	240	13	0	413	0	19	432
730	X1B	442	62	208	2	1	273	0	16	289
731	B	475	60	124	9	2	195	17	0	212
731	X1B	295	35	105	6	3	149	0	10	159
732	B	455	68	117	11	1	197	0	15	212
732	C1	456	63	107	7	2	179	0	10	189
733	B	577	54	168	9	8	239	0	14	253
733	C1	577	64	168	13	3	248	0	15	263
733	C2	577	67	129	19	3	218	0	15	233
733	C3	578	78	128	10	0	216	0	13	229
734	B	598	65	196	17	3	281	0	23	304
734	C1	599	85	161	11	0	257	0	16	273
735	B	604	139	170	15	1	325	1	13	339
735	C1	605	141	206	19	1	367	0	21	388
735	C2	605	144	208	10	1	363	0	22	385
736	B	500	82	134	11	0	227	0	13	240

Sección	Casilla	Lista Nominal					Votación Válida	Candidatos No Registrados	Votos Nulos	Votación Total Emitida
737	B	598	70	216	28	0	314	0	22	336
737	C1	599	105	167	25	0	297	0	18	315
738	B	619	101	173	6	0	280	0	30	310
738	C1	619	135	159	9	2	305	0	24	329
738	C2	619	135	180	13	2	330	0	10	340
739	B	522	118	151	7	0	276	0	12	288
739	C1	523	125	136	5	1	267	0	9	276
739	C2	523	143	148	6	1	298	0	16	314
740	B	430	74	143	5	2	224	0	7	231
741	B	649	134	230	9	1	374	0	20	394
741	C1	649	114	241	10	2	367	0	22	389
742	B	564	99	214	5	1	319	0	16	335
742	C1	565	179	134	11	2	326	0	13	339
743	B	533	73	176	15	2	266	0	12	278
744	B	445	28	95	10	4	137	0	7	144
744	C1	446	26	106	15	0	147	0	12	159
745	B	461	73	123	8	0	204	1	10	215
745	C1	462	63	145	11	3	222	0	13	235
746	B	571	64	127	39	1	231	0	24	255
746	C1	571	60	168	27	0	255	0	15	270
746	C2	572	72	136	54	1	263	0	16	279
747	B	603	78	178	47	0	303	0	18	321
747	C1	603	54	176	63	1	294	0	6	300
747	C2	603	70	192	31	2	295	0	15	310
748	B	441	63	139	3	0	205	0	13	218
748	C1	441	76	123	11	1	211	0	12	223
748	X1B	359	46	123	7	0	176	0	12	188
749	B	497	69	132	9	4	214	0	12	226
749	C1	498	70	148	7	1	226	0	14	240
750	B	468	48	136	5	1	190	0	10	200

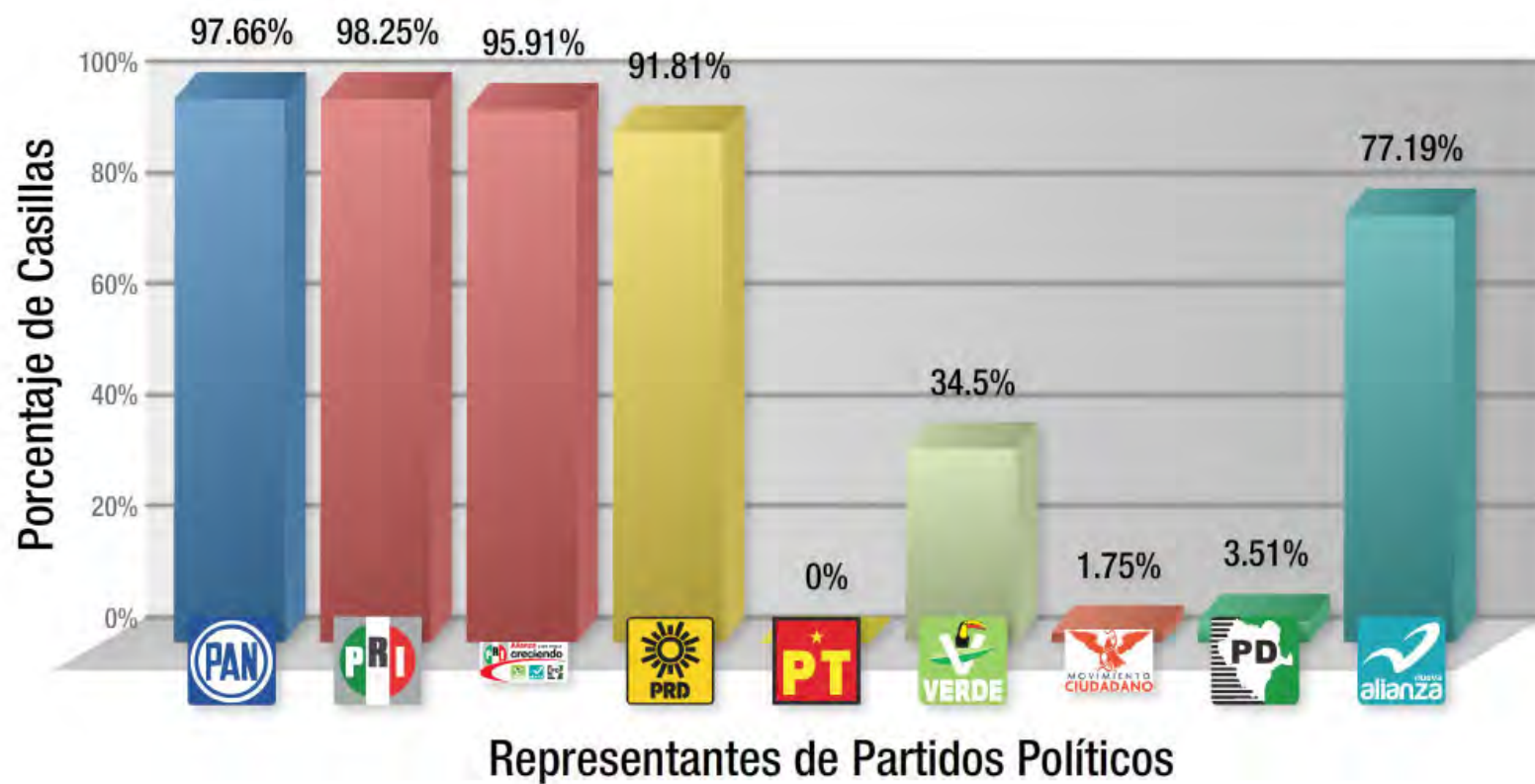
Sección	Casilla	Lista Nominal					Votación Válida	Candidatos No Registrados	Votos Nulos	Votación Total Emitida
750	C1	468	55	119	7	0	181	0	17	198
751	B	446	51	164	6	2	223	0	16	239
751	C1	446	45	167	6	0	218	0	12	230
752	B	580	53	184	8	0	245	0	11	256
752	C1	581	60	197	5	0	262	1	12	275
753	B	412	52	120	12	7	191	0	5	196
753	C1	412	50	143	9	3	205	0	13	218
754	B	515	49	223	8	0	280	0	18	298
754	C1	516	51	209	11	2	273	1	15	289
754	C2	516	55	200	6	3	264	0	28	292
755	B	710	67	271	13	1	352	0	32	384
755	C1	711	75	244	18	3	340	0	25	365
756	B	651	102	139	58	3	302	8	9	319
756	C1	652	69	193	59	1	322	0	13	335
757	B	520	52	203	13	1	269	0	24	293
757	C1	521	65	200	19	1	285	2	17	304
758	B	359	67	116	21	1	205	0	13	218
759	B	295	51	112	11	1	175	1	10	186
760	B	504	65	130	43	1	239	0	18	257
760	C1	504	64	143	32	1	240	0	13	253
760	C2	504	52	146	44	0	242	0	18	260
761	B	573	76	183	16	0	275	0	26	301
761	C1	574	72	198	17	1	288	0	29	317
761	C2	574	107	177	21	1	306	0	23	329
762	B	445	52	162	15	0	229	0	15	244
762	C1	445	50	162	20	1	233	0	23	256
763	B	528	63	175	23	1	262	0	25	287
763	C1	529	57	172	33	0	262	0	21	283
763	X1B	500	42	125	40	1	208	0	24	232
764	B	522	98	192	13	0	303	0	29	332

Sección	Casilla	Lista Nominal					Votación Válida	Candidatos No Registrados	Votos Nulos	Votación Total Emitida
764	C1	522	98	212	13	3	326	0	29	355
765	B	267	47	85	11	2	145	0	9	154
766	B	68	8	33	1	0	42	0	2	44
767	B	682	89	156	10	3	258	0	24	282
768	B	164	27	47	0	0	74	0	3	77
Total		98,977	14,947	26,907	3,025	492	45,371	75	2,402	47,848

Gráfica de Resultado de la Elección



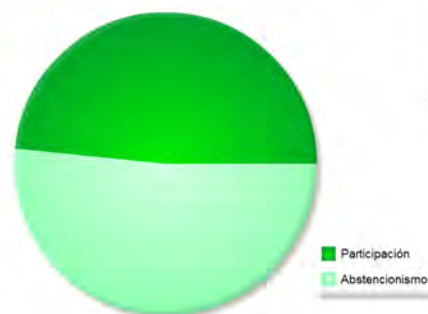
Presencia de Representantes de Partido Ante Mesas Directivas de Casilla



Información Estadística

Datos Generales

Participación Ciudadana



Total de la Lista Nominal

Lista Nominal: 98977 (8.36%)
 Participación: 48.38%
 Abstencionismo: 51.62%

Proporción de la Lista Nominal



Estadísticas Por Sexo

Hombres Mujeres

Lista Nominal: 49.16% 50.84%
 Participación: 21.26% 27.14%
 Abstencionismo: 27.9% 23.7%

Lista Nominal por Sexo



Estadísticas Por Edad

	18 - 21	22 - 29	30 - 39	40 - 49	50 - 59	60+
Lista Nominal:	9.42%	19.86%	23.37%	19.18%	13.05%	15.12%
Participación:	4.28%	7.65%	10.19%	10.17%	7.6%	8.39%
Abstencionismo:	5.14%	12.21%	13.18%	9.01%	5.45%	6.73%

Lista Nominal por Edad

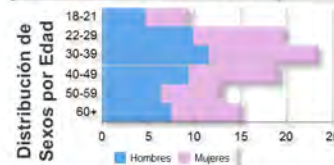


Participación Ciudadana por Edad

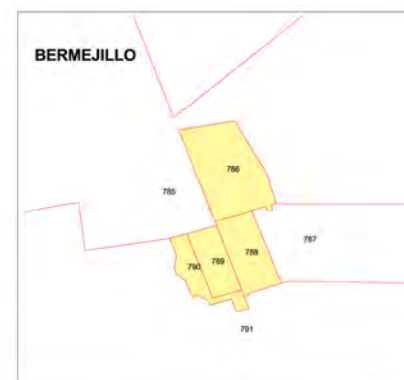
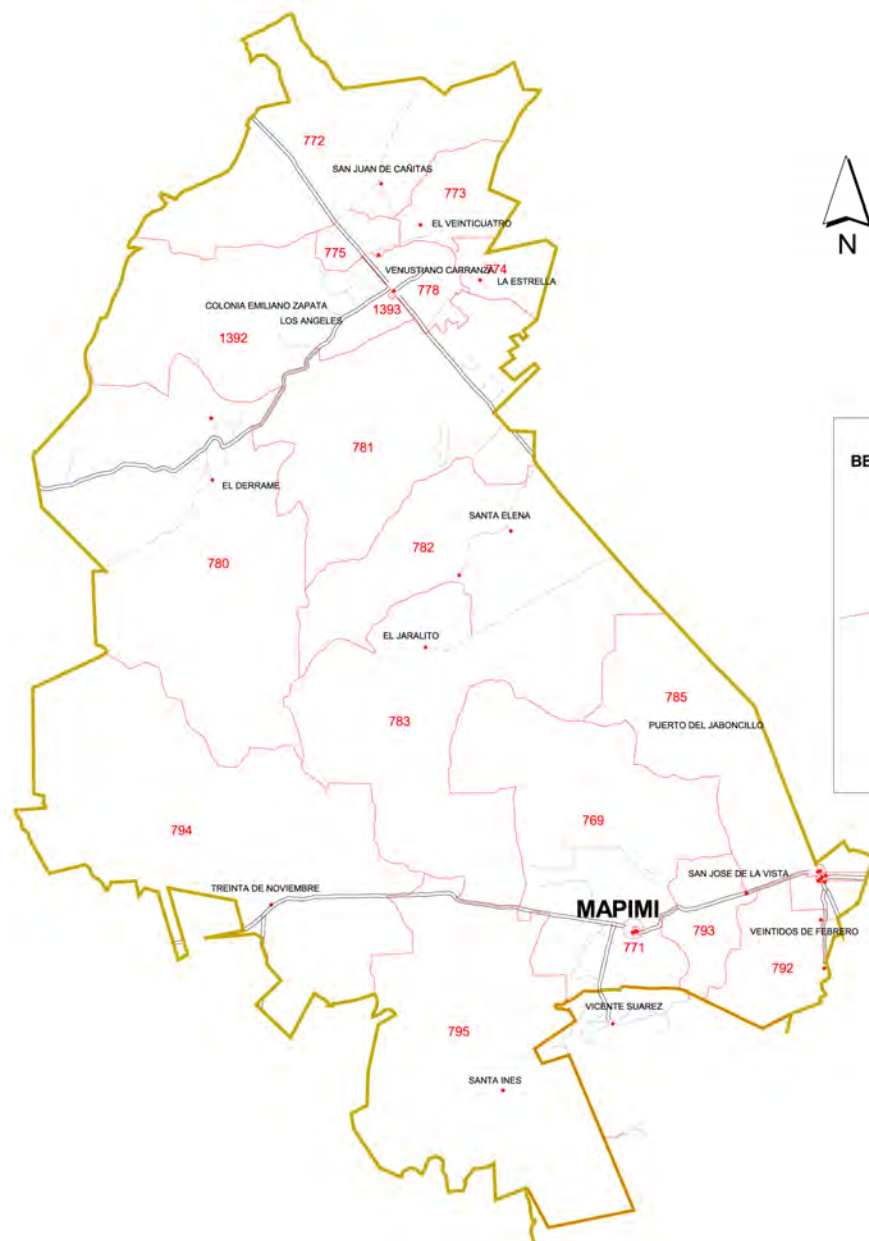


Estadísticas Por Edad y Sexo

	Lista Nominal		Hombres		Mujeres	
	H	M	Part.	Abst.	Part.	Abst.
Primer Voto (18-21):	4.72%	4.71%	1.96%	2.76%	2.33%	2.38%
Joven (22-29):	9.82%	10.04%	3.19%	6.63%	4.47%	5.57%
Joven Adulto (30-39):	11.54%	11.84%	4.17%	7.37%	6.03%	5.81%
Adulto (40-49):	9.35%	9.83%	4.41%	4.94%	5.77%	4.06%
Adulto Mayor (50-59):	6.32%	6.73%	3.37%	2.95%	4.23%	2.5%
Tercera Edad (60+):	7.42%	7.7%	4.11%	3.31%	4.28%	3.42%



Mapimí



Información Relevante

Lista Nominal	17,077
Insaculados	1,937
Funcionarios de Casilla	287
Total de Secciones	25
Total de Casillas Instaladas	41
Básica	25
Contigua	12
Especial	1
Extraordinaria	3

INFO. GEOGRÁFICA / DEMOGRÁFICA

Superficie	5.84%
Extensión Territorial	7,126.7Km²
*Habitantes	25,137

*Información demográfica INEGI 2010

Candidatos Registrados

PARTIDO O COALICIÓN

NOMBRE DEL CANDIDATO



PARTIDO ACCIÓN NACIONAL

MAGALLANES MEDINA JESÚS



ALIANZA PARA SEGUIR
CRECIENDO

CASTRO GONZÁLEZ MARTHA
EUGENIA



PARTIDO DE LA
REVOLUCIÓN
DEMOCRÁTICA

VILLALOBOS CHAVEZ JOSÉ DE
JESÚS

Partido o Coalición Electa



ALIANZA PARA SEGUIR CRECIENDO

MÉNDEZ DE LA O FERNANDO IVÁN
SCOTT VALLES MARIANELA
GUILLEN ULLOA LEOBARDO

Ayuntamiento Electo

PRESIDENTE

SÍNDICO

CASTRO GONZÁLEZ MARTHA EUGENIA


CÓRDOVA MEDINA CÉSAR EDUARDO




REGIDORES

IGLESIAS MONTES LUIS
CARRILLO GARCÍA CARLOS HUMBERTO
TORRES VALENZUELA J. SANTOS

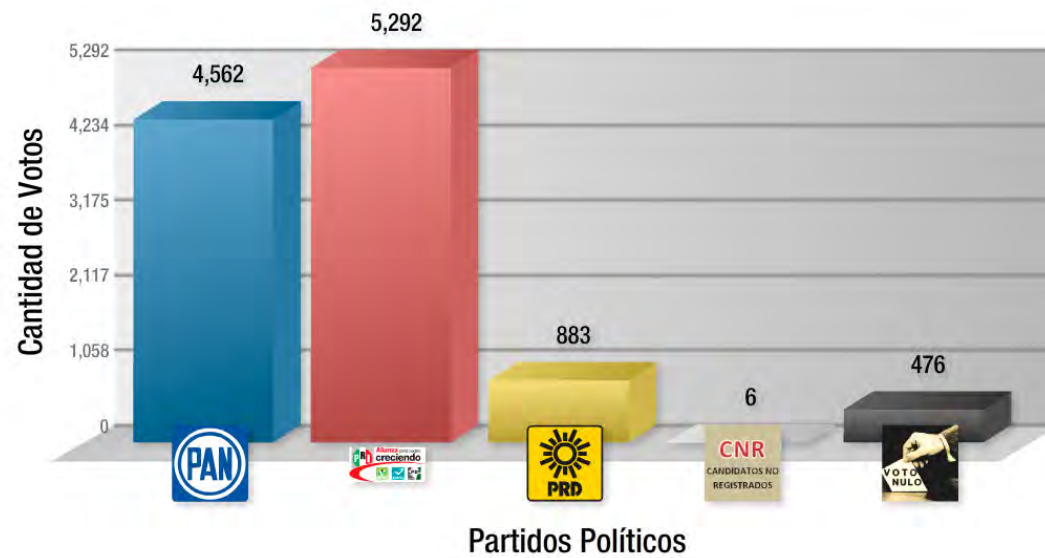
DE LOS SANTOS RIVERA MARÍA DEL CARMEN
MAGALLANES MEDINA DULCE MARÍA
MEDRANO SALAS HÉCTOR DAVID

Detalle del Resultado de la Elección

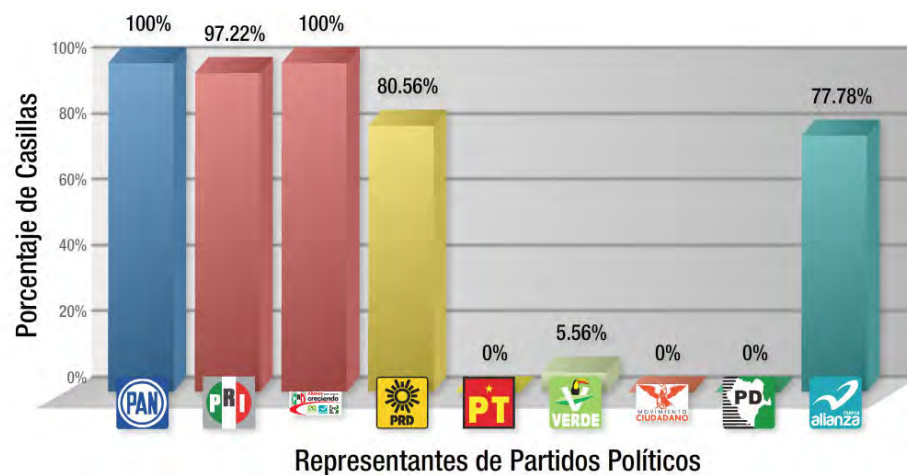
Sección	Casilla	Lista Nominal				Votación Válida	Candidatos No Registrados	Votos Nulos	Votación Total Emitida
769	B	716	249	190	35	474	1	22	497
769	C1	716	239	209	34	482	0	16	498
769	C2	717	238	227	30	495	0	18	513
770	B	426	150	129	24	303	0	6	309
770	C1	427	141	145	23	309	1	1	311
771	B	456	169	146	29	344	1	10	355
771	C1	456	182	120	26	328	0	3	331
772	B	294	71	121	1	193	0	16	209
773	B	203	20	102	0	122	0	12	134
774	B	170	50	49	5	104	0	12	116
775	B	78	14	50	0	64	1	1	66
778	B	589	175	132	3	310	0	17	327
778	C1	590	158	192	3	353	0	14	367
780	B	461	124	119	10	253	1	26	280
780	X1B	201	52	57	3	112	0	9	121
781	B	228	30	96	4	130	0	15	145
782	B	97	49	35	0	84	1	0	85
782	X1B	158	28	80	1	109	0	6	115
783	B	270	42	92	8	142	0	13	155
785	B	700	148	235	49	432	0	19	451
786	B	481	95	170	45	310	0	17	327
786	C1	482	86	152	54	292	0	13	305
787	B	638	125	210	68	403	0	0	403
788	B	516	109	178	32	319	0	16	335
788	C1	516	120	164	45	329	0	8	337
788	C2	516	120	158	47	325	0	6	331

Sección	Casilla	Lista Nominal				Votación Válida	Candidatos No Registrados	Votos Nulos	Votación Total Emitida
789	B	437	129	120	44	293	0	6	299
789	C1	437	115	121	29	265	0	11	276
790	B	390	112	112	42	266	0	7	273
790	C1	390	101	108	42	251	0	0	251
791	B	384	110	96	22	228	0	7	235
791	C1	384	83	122	30	235	0	4	239
792	B	646	139	218	30	387	0	22	409
792	X1B	507	128	193	27	348	0	17	365
793	B	511	133	164	3	300	0	49	349
794	B	166	49	28	12	89	0	9	98
795	B	178	49	48	8	105	0	4	109
1392	B	631	180	167	8	355	0	18	373
1393	B	457	129	111	6	246	0	21	267
1393	C1	457	121	126	1	248	0	5	253
Total		17,077	4,562	5,292	883	10,737	6	476	11,219

Gráfica de Resultado de la Elección



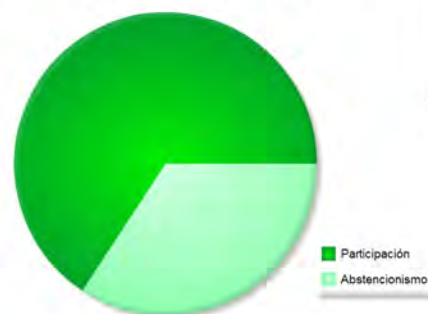
Presencia de Representantes de Partido Ante Mesas Directivas de Casilla



Información Estadística

Datos Generales

Participación Ciudadana



Total de la Lista Nominal

Lista Nominal: 17077 (1.44%)
 Participación: 65.73%
 Abstencionismo: 34.27%

Proporción de la Lista Nominal

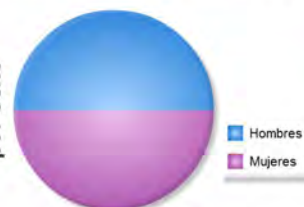


Estadísticas Por Sexo

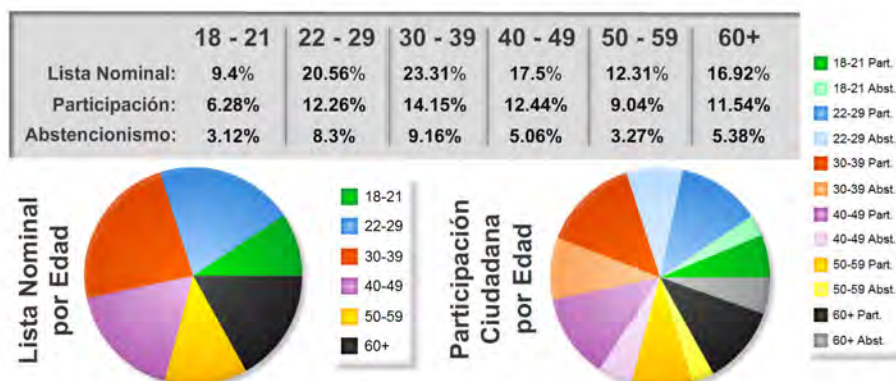
Hombres Mujeres

Lista Nominal: 49.95% 50.05%
 Participación: 30.33% 35.39%
 Abstencionismo: 19.62% 14.66%

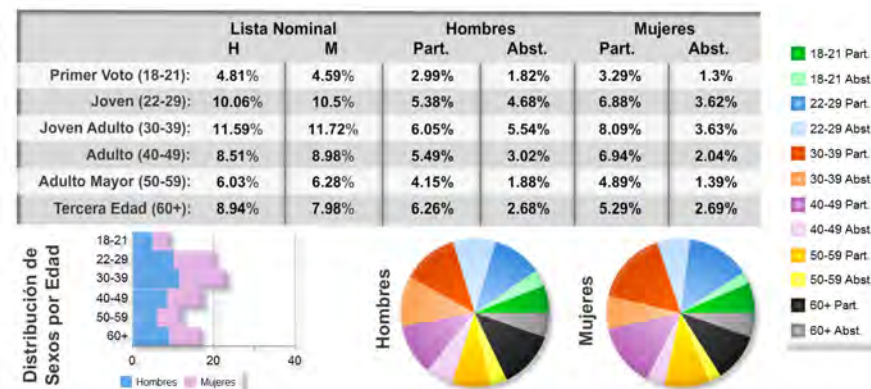
Lista Nominal por Sexo



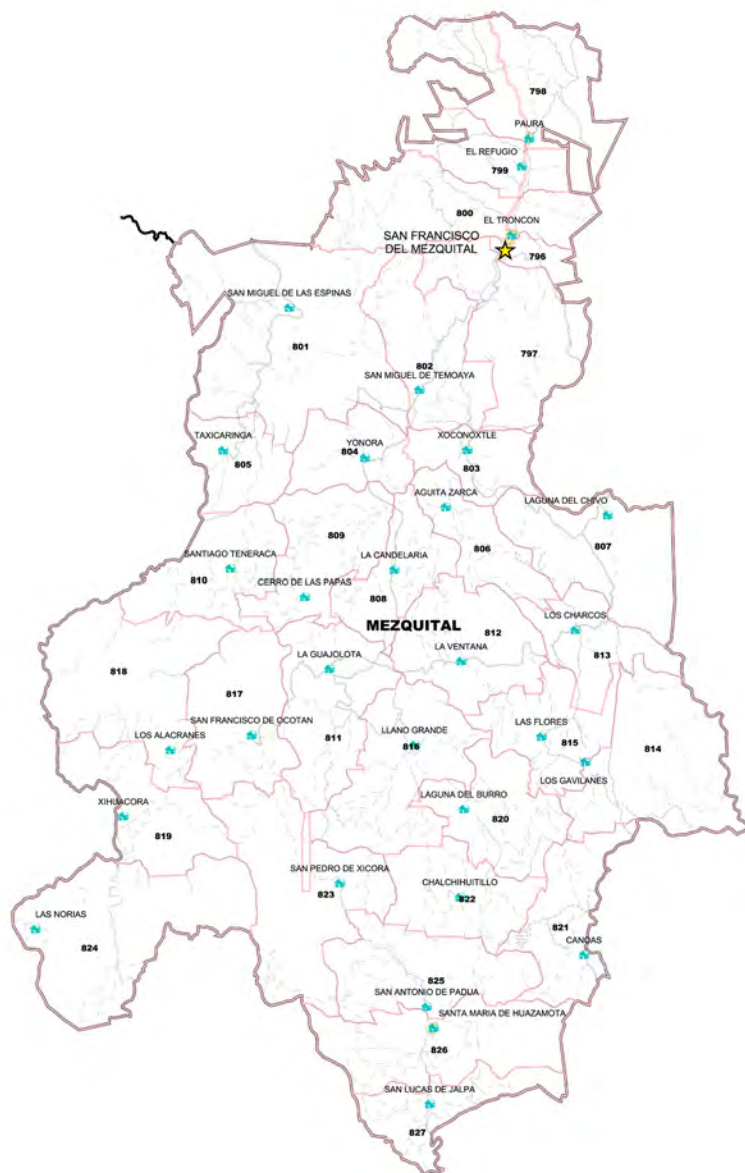
Estadísticas Por Edad



Estadísticas Por Edad y Sexo



Mezquital



Información Relevante

Lista Nominal	23,215
Insaculados	2,541
Funcionarios de Casilla	420
Total de Secciones	32
Total de Casillas Instaladas	60
Básica	32
Contigua	10
Especial	1
Extraordinaria	17

INFO. GEOGRÁFICA / DEMOGRÁFICA

Superficie	5.89%
Extensión Territorial	7,196.5Km²
*Habitantes	33,396

*Información demográfica INEGI 2010

Candidatos Registrados

PARTIDO O COALICIÓN

NOMBRE DEL CANDIDATO



PARTIDO ACCIÓN NACIONAL

AGUILAR REYES ANTONIO



ALIANZA PARA SEGUIR
CRECIENDO

HERNÁNDEZ DERAS ISMAEL



PARTIDO DE LA
REVOLUCIÓN
DEMOCRÁTICA

MENDOZA QUIROZ AVELINO



MOVIMIENTO CIUDADANO

OROZCO SOLÍS CRECENCIO

Partido o Coalición Electa



ALIANZA PARA SEGUIR CRECIENDO

DE LA PAZ SOTO AVELINO
SANTILLÁN VILLA EULOGIO
SOTO REYES ARTURO

Ayuntamiento Electo

PRESIDENTE

SÍNDICO

HERNÁNDEZ DERAS ISMAEL





SOTO SOTO ESTEBAN





REGIDORES

GUTIÉRREZ OROZCO GILBERTO
SANTANA GONZÁLEZ JUAN JOSÉ
AGUILAR AGUILAR MAYRA ISABEL

CUMPLIDO SOTO AURORA
FLORES REYES FERNANDA
GARCÍA AMATÓN JULIÁN

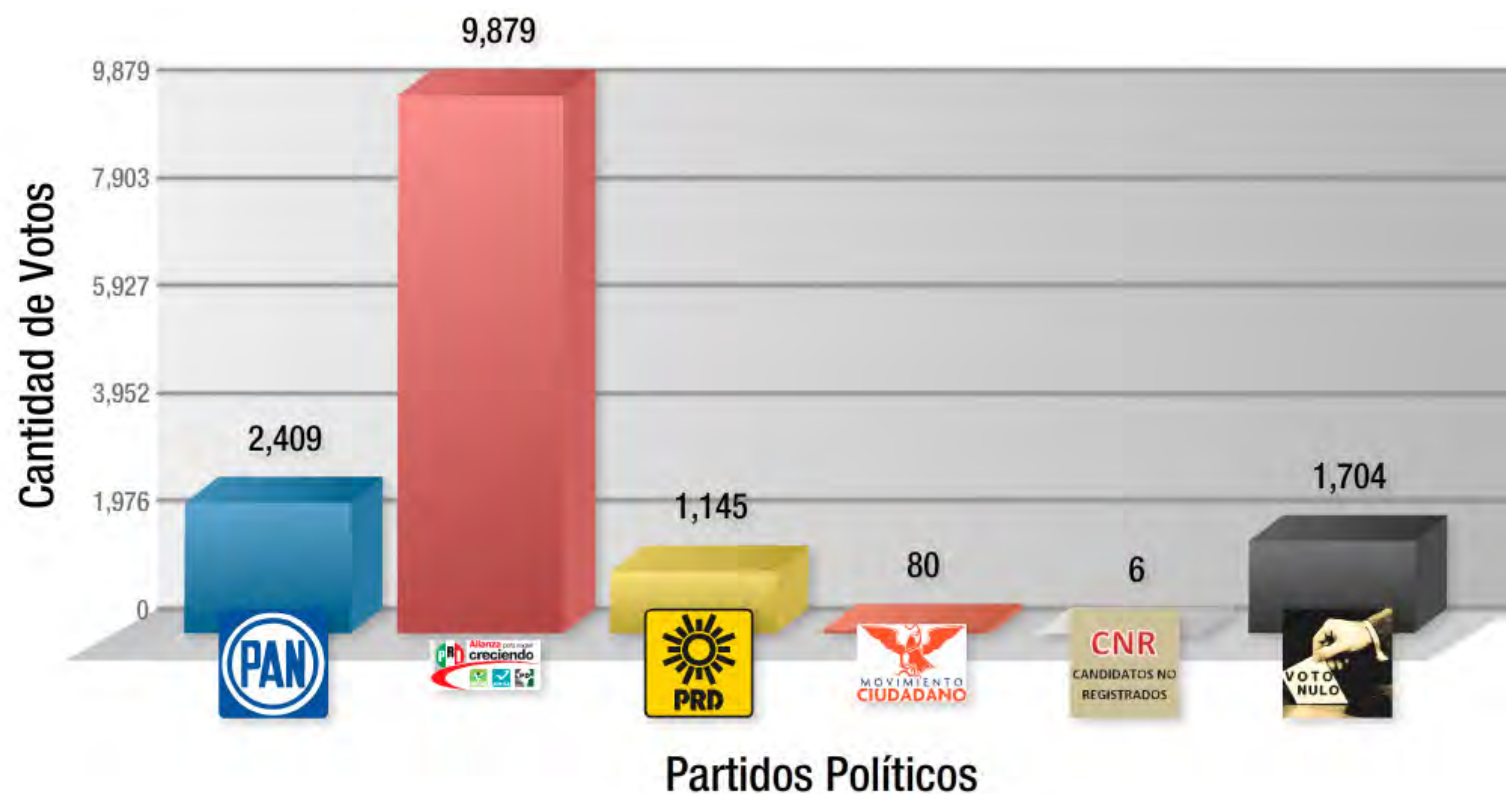
Detalle del Resultado de la Elección

Sección	Casilla	Lista Nominal					Votación Válida	Candidatos No Registrados	Votos Nulos	Votación Total Emitida
796	B	467	17	197	16	1	231	0	10	241
796	C1	468	39	176	11	1	227	0	14	241
797	B	434	16	197	25	0	238	0	22	260
797	C1	434	29	180	9	0	218	0	28	246
798	B	389	21	104	3	0	128	0	18	146
799	B	327	23	137	5	0	165	0	8	173
800	B	402	35	146	6	0	187	0	18	205
800	C1	403	18	154	2	1	175	0	16	191
801	B	307	11	153	11	1	176	0	3	179
802	B	116	1	67	0	0	68	0	7	75
803	B	280	47	137	8	1	193	0	24	217
804	B	152	0	89	1	0	90	0	12	102
805	B	441	19	131	16	1	167	0	55	222
806	B	291	10	163	2	1	176	0	20	196
807	B	631	111	251	22	0	384	0	47	431
808	B	622	80	257	33	1	371	0	48	419
809	B	292	22	139	6	0	167	0	24	191
809	X1B	237	50	84	1	1	136	0	19	155
809	X2B	319	91	116	5	0	212	0	14	226
809	X3B	318	60	169	2	1	232	1	16	249
810	B	412	94	169	6	0	269	0	31	300
810	C1	412	78	154	7	1	240	0	36	276
810	X1B	564	33	279	4	6	322	0	48	370
810	X2B	342	25	193	1	0	219	0	32	251
811	B	573	80	248	15	0	343	1	55	399
811	C1	574	72	218	22	2	314	0	75	389

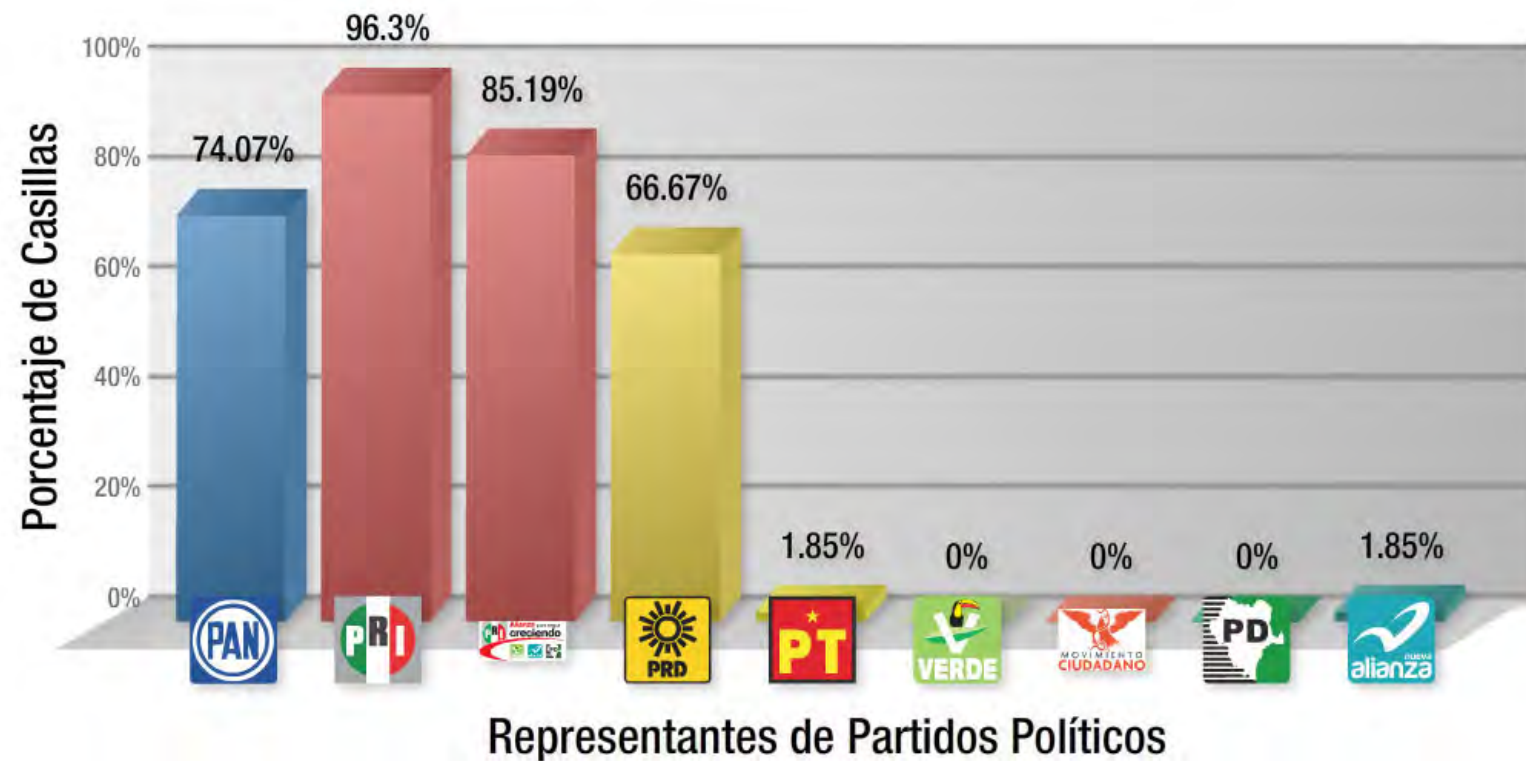
Sección	Casilla	Lista Nominal					Votación Válida	Candidatos No Registrados	Votos Nulos	Votación Total Emitida
811	X1B	423	36	165	48	1	250	0	32	282
811	X1C1	424	36	158	44	3	241	0	30	271
812	B	353	15	187	18	0	220	0	29	249
813	B	545	25	243	10	4	282	0	33	315
814	B	385	12	219	8	0	239	0	23	262
815	B	315	10	151	29	1	191	0	24	215
816	B	573	44	254	43	2	343	0	41	384
816	C1	574	31	280	48	0	359	0	44	403
817	B	663	89	285	16	0	390	0	76	466
817	C1	663	61	296	13	0	370	0	51	421
818	B	219	36	37	35	0	108	0	14	122
819	B	127	2	69	0	1	72	0	0	72
820	B	197	13	68	33	0	114	0	13	127
820	X1B	163	10	73	17	6	106	0	17	123
820	X2B	211	16	89	20	0	125	0	23	148
820	X3B	213	5	83	43	1	132	0	22	154
821	B	580	52	223	60	0	335	0	50	385
821	C1	581	64	235	72	3	374	0	53	427
821	X1B	500	65	141	75	2	283	0	49	332
822	B	269	18	167	9	1	195	0	13	208
822	X1B	464	29	171	86	8	294	0	31	325
822	X2B	489	53	179	24	9	265	0	48	313
822	X3B	106	15	49	4	1	69	0	10	79
823	B	651	90	233	70	8	401	0	61	462
823	X1B	158	31	44	3	0	78	2	21	101
824	B	393	12	317	2	0	331	1	13	345
825	B	385	108	139	9	4	260	0	24	284
825	C1	385	90	160	21	1	272	1	14	287
825	X1B	73	13	40	0	0	53	0	10	63
826	B	535	82	213	4	3	302	0	49	351

Sección	Casilla	Lista Nominal	PAN	Alianza para seguir creciendo	PRD	MOVIMIENTO CIUDADANO	Votación Válida	Candidatos No Registrados	Votos Nulos	Votación Total Emitida
826	C1	536	64	244	9	0	317	0	28	345
827	B	437	58	175	9	1	243	0	39	282
827	X1B	418	42	184	24	1	251	0	19	270
Total		23,215	2,409	9,879	1,145	80	13,513	6	1,704	15,223

Gráfica de Resultado de la Elección



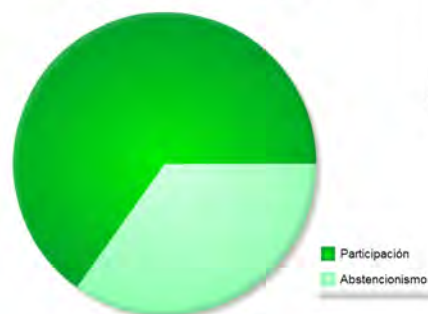
Presencia de Representantes de Partido Ante Mesas Directivas de Casilla



Información Estadística

Datos Generales

Participación Ciudadana



Total de la Lista Nominal

Lista Nominal: 23215 (1.96%)
Participación: 65.14%
Abstencionismo: 34.86%

Proporción de la Lista Nominal

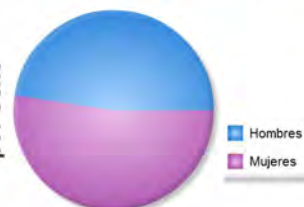


Estadísticas Por Sexo

Hombres Mujeres

Lista Nominal: 47.57% 52.43%
Participación: 29.73% 35.42%
Abstencionismo: 17.84% 17.01%

Lista Nominal por Sexo



Estadísticas Por Edad

	18 - 21	22 - 29	30 - 39	40 - 49	50 - 59	60+
Lista Nominal:	7.65%	24.23%	25.69%	17.59%	10.84%	14%
Participación:	4.77%	14.67%	16.36%	12.77%	7.96%	8.63%
Abstencionismo:	2.88%	9.56%	9.33%	4.82%	2.88%	5.37%

Lista Nominal por Edad




Participación Ciudadana por Edad



Estadísticas Por Edad y Sexo

	Lista Nominal		Hombres		Mujeres	
	H	M	Part.	Abst.	Part.	Abst.
Primer Voto (18-21):	3.51%	4.14%	2.1%	1.41%	2.66%	1.48%
Joven (22-29):	11.26%	12.96%	6.34%	4.92%	8.34%	4.62%
Joven Adulto (30-39):	12.34%	13.35%	7.43%	4.91%	8.93%	4.42%
Adulto (40-49):	8.37%	9.23%	5.85%	2.52%	6.93%	2.3%
Adulto Mayor (50-59):	5.15%	5.69%	3.72%	1.43%	4.24%	1.45%
Tercera Edad (60+):	6.95%	7.06%	4.3%	2.65%	4.33%	2.73%

Distribución de Sexos por Edad

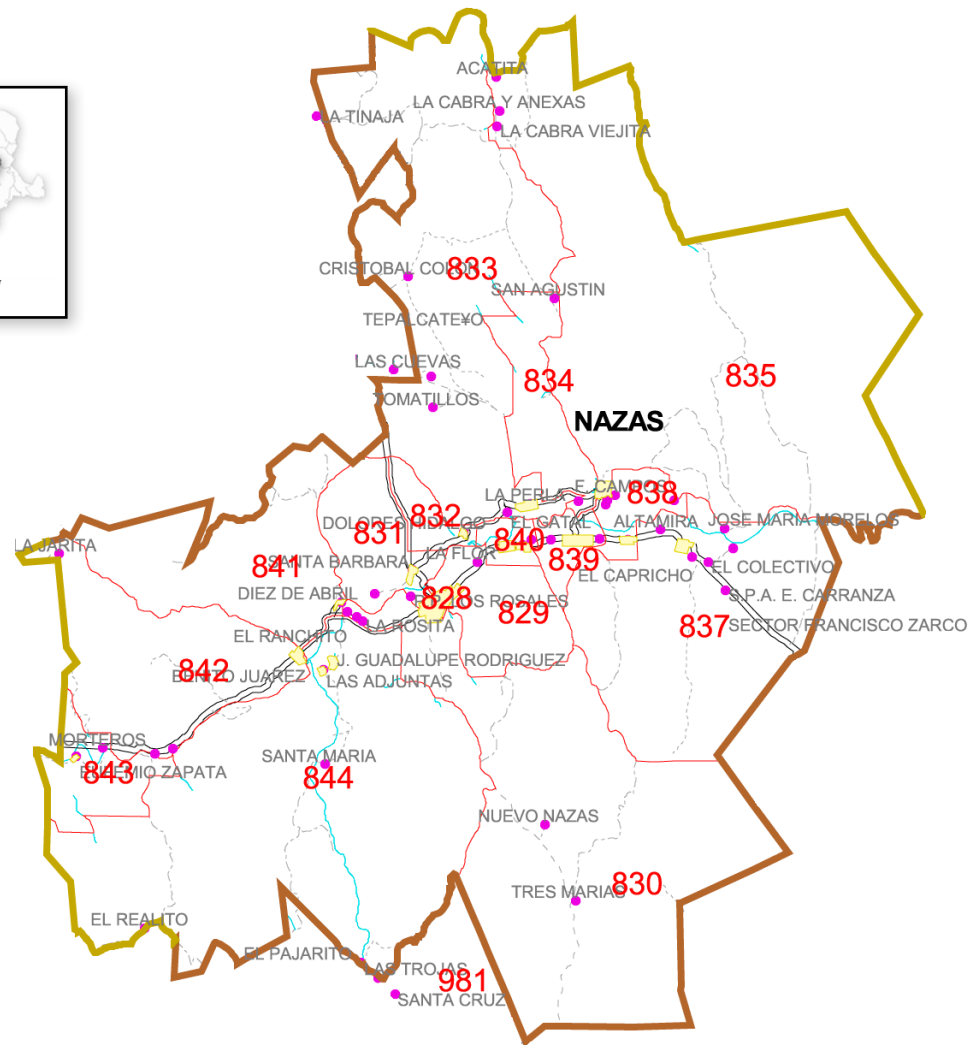


Hombres



Mujeres





Información Relevante

Lista Nominal	9,276
Insaculados	1,035
Funcionarios de Casilla	147
Total de Secciones	17
Total de Casillas Instaladas	21
Básica	17
Contigua	2
Especial	1
Extraordinaria	1

INFO. GEOGRÁFICA / DEMOGRÁFICA

Superficie	1.98%
Extensión Territorial	2,412.8Km²
*Habitantes	12,411

*Información demográfica INEGI 2010

Candidatos Registrados

PARTIDO O COALICIÓN

NOMBRE DEL CANDIDATO



PARTIDO ACCIÓN NACIONAL

PALACIO JÁQUEZ ALEONSO



ALIANZA PARA SEGUIR
CRECIENDO

ARREOLA ARREOLA DIONISIO



PARTIDO DE LA
REVOLUCIÓN
DEMOCRÁTICA

RUIZ COMPEAN JUAN PABLO

Partido o Coalición Electa



ALIANZA PARA SEGUIR CRECIENDO

REYES REYES JUAN PABLO
RODRÍGUEZ CASTRO MARÍA TERESA
MORENO FLORES SAÚL

Ayuntamiento Electo

PRESIDENTE

SÍNDICO

ARREOLA ARREOLA DIONISIO




VALENZUELA MARTOS CARLOS ALBERTO

REGIDORES

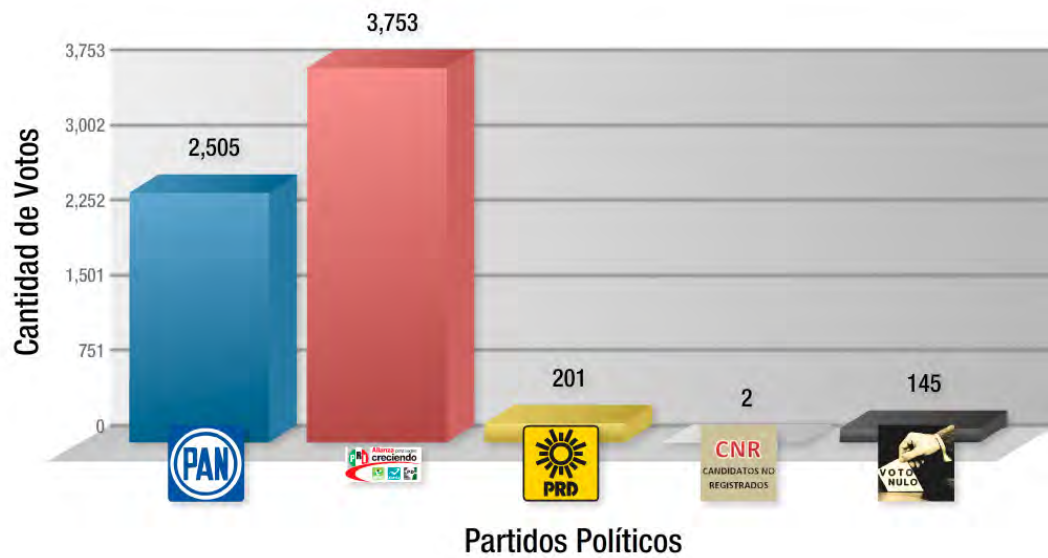
JIMÉNEZ DEL RÍO JOSÉ RAMÓN
ARCINIEGA GUTIÉRREZ MARÍA DE LOURDES

BUENDÍA MORENO ENEIDA
ZÚÑIGA HERNÁNDEZ BENITO

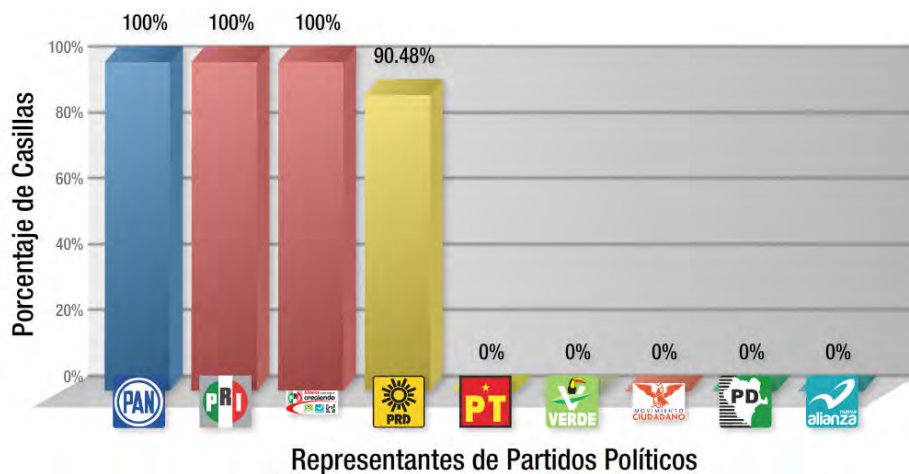
Detalle del Resultado de la Elección

Sección	Casilla	Lista Nominal				Votación Válida	Candidatos No Registrados	Votos Nulos	Votación Total Emitida
828	B	740	255	241	12	508	0	10	518
829	B	669	212	216	5	433	0	14	447
830	B	432	145	142	8	295	0	5	300
830	C1	432	170	142	4	316	0	5	321
831	B	412	134	149	0	283	0	18	301
831	X1B	277	78	123	4	205	0	8	213
832	B	262	46	165	5	216	0	3	219
833	B	673	206	242	10	458	0	9	467
834	B	679	196	230	22	448	0	4	452
835	B	484	118	186	13	317	0	5	322
836	B	459	126	182	14	322	0	7	329
837	B	582	160	255	18	433	0	9	442
838	B	448	125	191	9	325	0	4	329
839	B	527	115	246	23	384	0	4	388
839	C1	527	112	238	18	368	0	12	380
840	B	584	123	267	23	413	0	7	420
841	B	247	35	137	2	174	0	4	178
842	B	332	66	163	3	232	0	7	239
843	B	167	22	89	2	113	2	4	119
844	B	343	61	149	6	216	0	6	222
Total		9,276	2,505	3,753	201	6,459	2	145	6,606

Gráfica de Resultado de la Elección



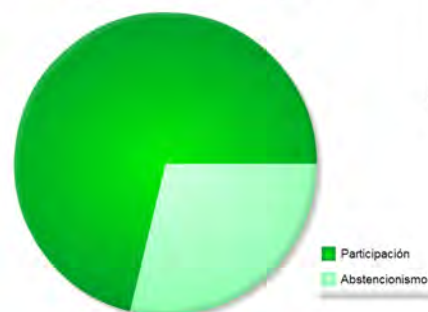
Presencia de Representantes de Partido Ante Mesas Directivas de Casilla



Información Estadística

Datos Generales

Participación Ciudadana



Total de la Lista Nominal

Lista Nominal: 9276 (0.78%)
 Participación: 71.22%
 Abstencionismo: 28.78%

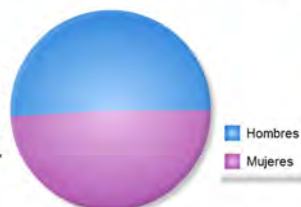
Proporción de la Lista Nominal



Estadísticas Por Sexo

	Hombres	Mujeres
Lista Nominal:	50.94%	49.06%
Participación:	34.84%	36.37%
Abstencionismo:	16.1%	12.69%

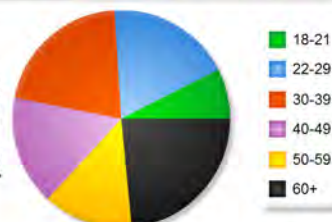
Lista Nominal por Sexo



Estadísticas Por Edad

	18 - 21	22 - 29	30 - 39	40 - 49	50 - 59	60+
Lista Nominal:	7.48%	18.51%	20.85%	16.35%	13.36%	23.45%
Participación:	5.82%	12.02%	13.41%	12.4%	10.77%	16.86%
Abstencionismo:	1.66%	6.49%	7.44%	3.95%	2.59%	6.59%

Lista Nominal por Edad

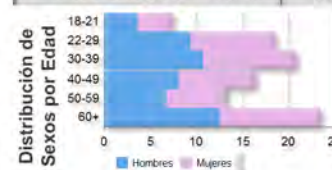


Participación Ciudadana por Edad



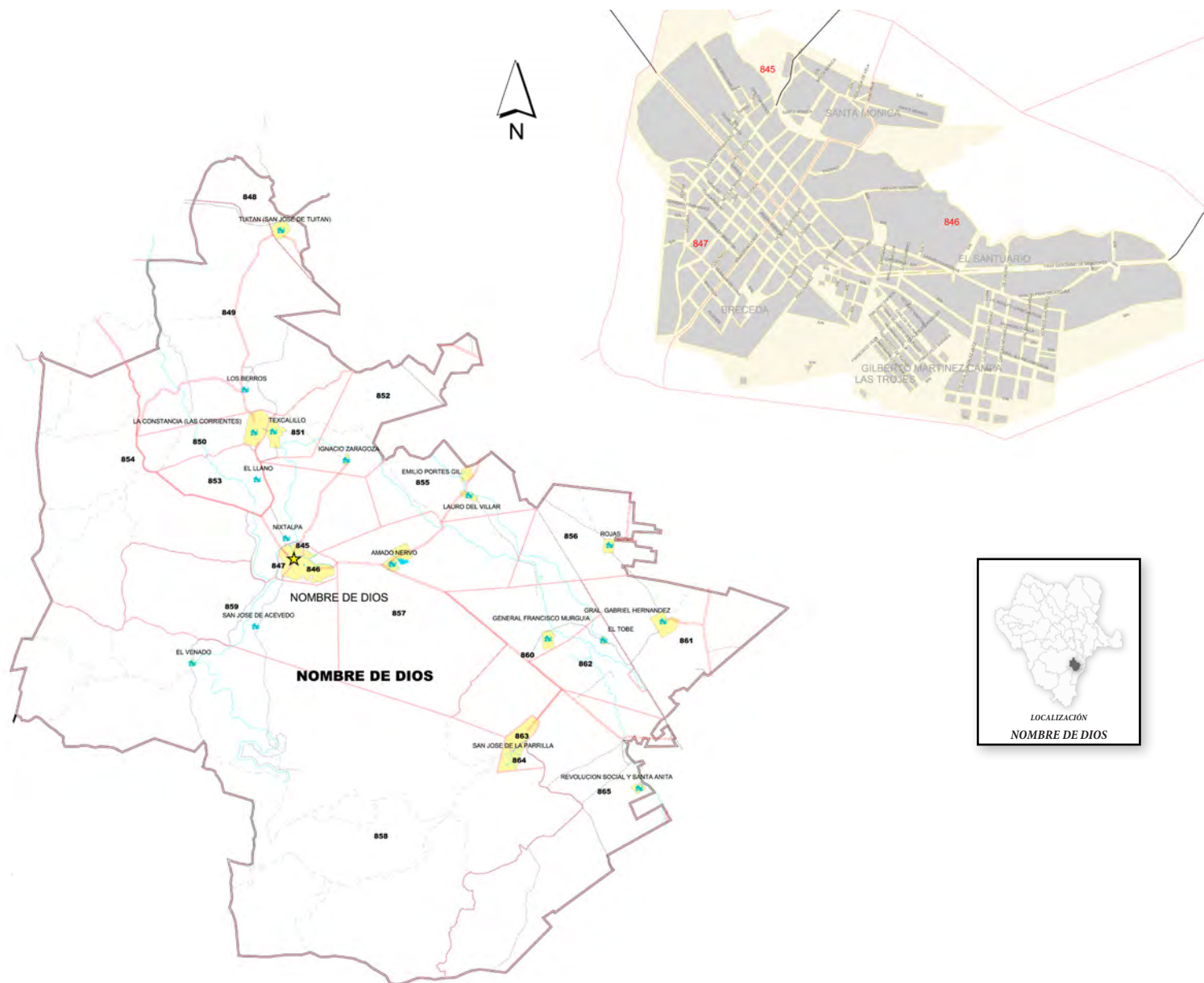
Estadísticas Por Edad y Sexo

	Lista Nominal		Hombres		Mujeres	
	H	M	Part.	Abst.	Part.	Abst.
Primer Voto (18-21):	3.57%	3.91%	2.62%	0.95%	3.19%	0.72%
Joven (22-29):	9.33%	9.18%	5.44%	3.89%	6.58%	2.6%
Joven Adulto (30-39):	10.72%	10.13%	6.58%	4.14%	6.83%	3.3%
Adulto (40-49):	8.07%	8.28%	5.78%	2.29%	6.62%	1.66%
Adulto Mayor (50-59):	6.74%	6.62%	5.18%	1.56%	5.59%	1.03%
Tercera Edad (60+):	12.52%	10.93%	9.27%	3.25%	7.59%	3.34%



18-21 Part.
18-21 Abst.
22-29 Part.
22-29 Abst.
30-39 Part.
30-39 Abst.
40-49 Part.
40-49 Abst.
50-59 Part.
50-59 Abst.
60+ Part.
60+ Abst.

Nombre de Dios



Información Relevante

Lista Nominal	14,124
Insaculados	1,599
Funcionarios de Casilla	217
Total de Secciones	21
Total de Casillas Instaladas	31
Básica	21
Contigua	9
Especial	1
Extraordinaria	0

INFO. GEOGRÁFICA / DEMOGRÁFICA

Superficie	1.21%
Extensión Territorial	1,478.3Km²
*Habitantes	18,488

*Información demográfica INEGI 2010

Candidatos Registrados

PARTIDO O COALICIÓN

NOMBRE DEL CANDIDATO



PARTIDO ACCIÓN NACIONAL

SÁNCHEZ HERNÁNDEZ JOEL



ALIANZA PARA SEGUIR
CRECIENDO

ROLDÁN SOTO JESÚS



PARTIDO DE LA
REVOLUCIÓN
DEMOCRÁTICA

ESCOBEDO OROZCO EDUARDO



PARTIDO DEL TRABAJO

SOLÍS RÍOS JUAN FERNANDO



MOVIMIENTO CIUDADANO

PEREZ MEZA FRANCISCO JAVIER

Partido o Coalición Electa



ALIANZA PARA SEGUIR CRECIENDO

DÍAZ DÍAZ MARIO
VÁSQUEZ LUNA MARÍA EDELMIRA
CALDERÓN CHÁVEZ NOEL ALEX

Ayuntamiento Electo

PRESIDENTE

ROLDÁN SOTO JESÚS

SÍNDICO






IRIGOYEN CUMPLIDO JOSÉ LUIS






REGIDORES

BRECEDA IRIGOYEN ELVIRA
VALENCIANO VÁZQUEZ CÉSAR CUAUHTÉMOC
MUÑOZ LÓPEZ LUCÍA

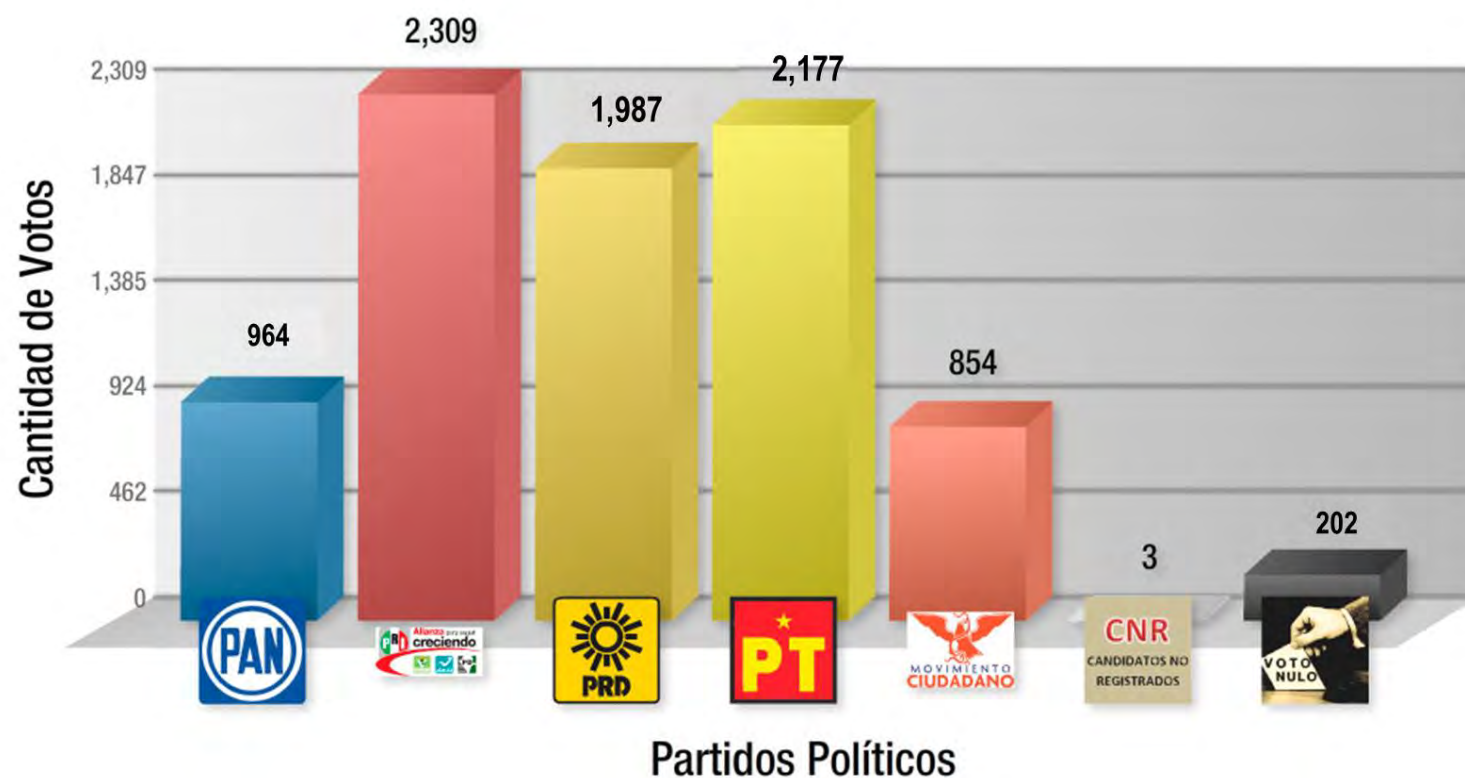
MARTÍNEZ DÍAZ JOEL
PULIDO DÍAZ LILIANA
CASTRO CASTRELLÓN JOSÉ MANUEL

Detalle del Resultado de la Elección

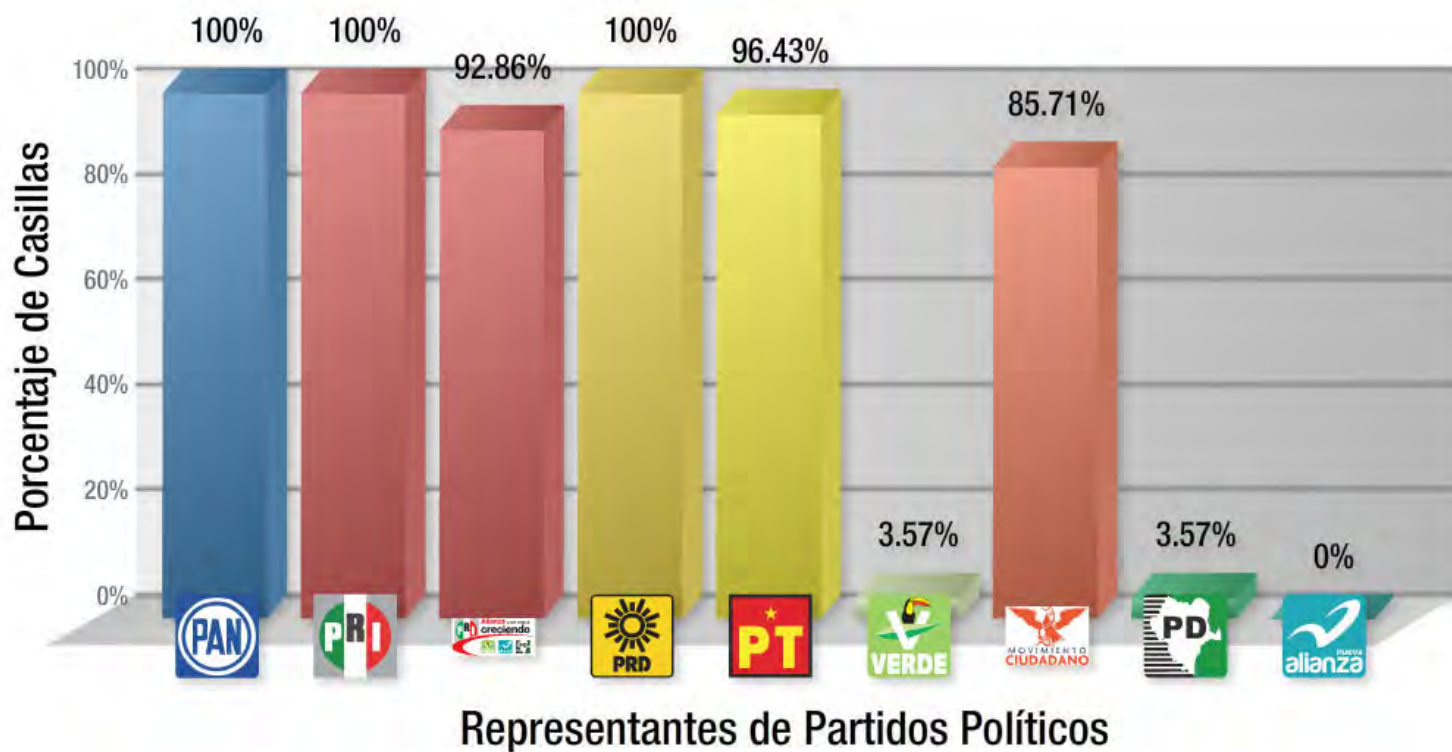
Sección	Casilla	Lista Nominal						Votación Válida	Candidatos No Registrados	Votos Nulos	Votación Total Emitida
845	B	433	17	116	70	41	38	282	0	6	288
845	C1	433	23	103	63	56	49	294	0	2	296
846	B	631	18	124	107	84	59	392	0	8	400
846	C1	631	22	117	106	99	54	398	0	6	404
846	C2	631	22	123	121	104	40	410	0	8	418
847	B	592	26	142	67	88	36	359	0	14	373
847	C1	593	52	113	37	139	27	368	0	11	379
848	B	733	33	89	21	113	150	406	0	20	426
849	B	637	19	102	136	91	39	387	0	4	391
850	B	538	12	99	113	80	34	338	0	4	342
850	C1	539	25	83	88	84	21	301	0	11	312
851	B	444	24	69	98	77	10	278	0	4	282
851	C1	445	31	49	103	62	25	270	0	7	277
852	B	231	17	52	44	44	10	167	0	4	171
853	B	233	4	40	43	27	19	133	0	4	137
854	B	368	8	50	112	39	16	225	0	7	232
855	B	540	47	102	61	127	12	349	0	6	355
856	B	556	62	35	146	25	12	280	2	5	287
857	B	609	85	86	91	104	32	398	0	8	406
857	C1	609	91	69	73	104	36	373	0	5	378
858	B	75	9	17	20	6	2	54	0	2	56
859	B	84	11	14	10	18	2	55	0	3	58
860	B	453	29	47	40	100	26	242	0	8	250
860	C1	453	41	71	24	82	24	242	0	7	249
861	B	517	60	84	43	74	2	263	0	9	272
861	C1	517	69	89	37	60	8	263	0	12	275

Sección	Casilla	Lista Nominal						Votación Válida	Candidatos No Registrados	Votos Nulos	Votación Total Emitida
862	B	205	9	39	39	25	14	126	0	1	127
863	B	683	51	84	29	118	16	298	0	6	304
864	B	443	20	55	26	80	18	199	1	5	205
865	B	268	27	46	19	26	23	141	0	5	146
Total		14,124	964	2,309	1,987	2,177	854	8,291	3	202	8,496

Gráfica de Resultado de la Elección



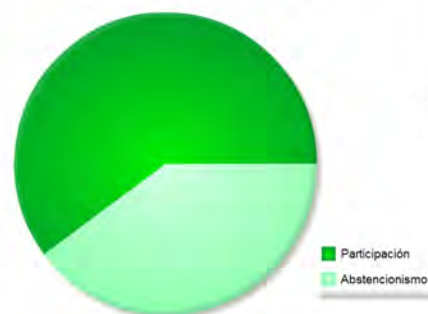
Presencia de Representantes de Partido Ante Mesas Directivas de Casilla



Información Estadística

Datos Generales

Participación Ciudadana



Total de la Lista Nominal

Lista Nominal: 14124 (1.19%)
 Participación: 60.15%
 Abstencionismo: 39.85%

Proporción de la Lista Nominal

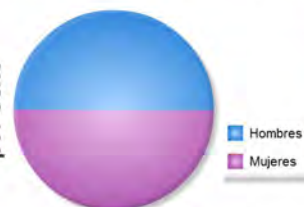


Estadísticas Por Sexo

Hombres Mujeres

Lista Nominal: 49.82% 50.18%
 Participación: 27.57% 32.57%
 Abstencionismo: 22.25% 17.61%

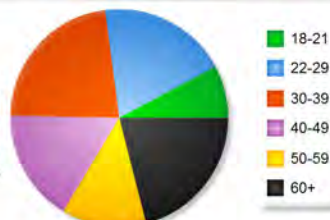
Lista Nominal por Sexo



Estadísticas Por Edad

	18 - 21	22 - 29	30 - 39	40 - 49	50 - 59	60+
Lista Nominal:	7.8%	19.29%	22.54%	16.79%	12.57%	21.01%
Participación:	5.04%	10.36%	11.63%	11.07%	8.8%	13.23%
Abstencionismo:	2.76%	8.93%	10.91%	5.72%	3.77%	7.78%

Lista Nominal por Edad



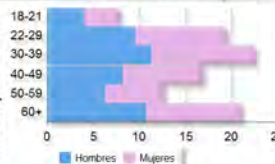
Participación Ciudadana por Edad



Estadísticas Por Edad y Sexo

	Lista Nominal		Hombres		Mujeres	
	H	M	Part.	Abst.	Part.	Abst.
Primer Voto (18-21):	3.91%	3.89%	2.36%	1.55%	2.68%	1.21%
Joven (22-29):	9.49%	9.81%	4.44%	5.05%	5.93%	3.88%
Joven Adulto (30-39):	11.34%	11.19%	4.93%	6.41%	6.69%	4.5%
Adulto (40-49):	8.2%	8.6%	4.77%	3.43%	6.31%	2.29%
Adulto Mayor (50-59):	6.19%	6.39%	4.07%	2.12%	4.73%	1.66%
Tercera Edad (60+):	10.7%	10.31%	6.99%	3.71%	6.23%	4.08%

Distribución de Sexos por Edad



Nuevo Ideal



Información Relevante

Lista Nominal	19,854
Insaculados	2,184
Funcionarios de Casilla	315
Total de Secciones	29
Total de Casillas Instaladas	45
Básica	29
Contigua	14
Especial	1
Extraordinaria	1

INFO. GEOGRÁFICA / DEMOGRÁFICA

Superficie	1.67%
Extensión Territorial	2,039Km ²
*Habitantes	26,092

*Información demográfica INEGI 2010

Candidatos Registrados

PARTIDO O COALICIÓN

NOMBRE DEL CANDIDATO



PARTIDO ACCIÓN NACIONAL QUIÑONES ROMERO MIGUEL ÁNGEL



ALIANZA PARA SEGUIR
CRECIENDO ESCOBAR HERNÁNDEZ JOSÉ MIGUEL



PARTIDO DE LA
REVOLUCIÓN
DEMOCRÁTICA NEVÁREZ HERNÁNDEZ DANIEL

Partido o Coalición Electa



ALIANZA PARA SEGUIR CRECIENDO

VARGAS ORTIZ VÍCTOR MANUEL
LARA HERRERA HÉCTOR IVÁN
AGUIRRE BARRAGÁN OLIVIA VERENICE

Ayuntamiento Electo

PRESIDENTE

SÍNDICO

QUIÑONES ROMERO MIGUEL ÁNGEL




MEJÍA SEPÚLVEDA MARCO ANTONIO




REGIDORES

MARTÍNEZ ROCÍO
QUIÑONES DÍAZ MARTHA OTILIA
ORTIZ DEL CAMPO JORGE

ZAMORA RESENDIZ JOSÉ ÁNGEL
HERNÁNDEZ LECHUGA ROBERTO
DEL CAMPO GONZÁLEZ ÓSCAR

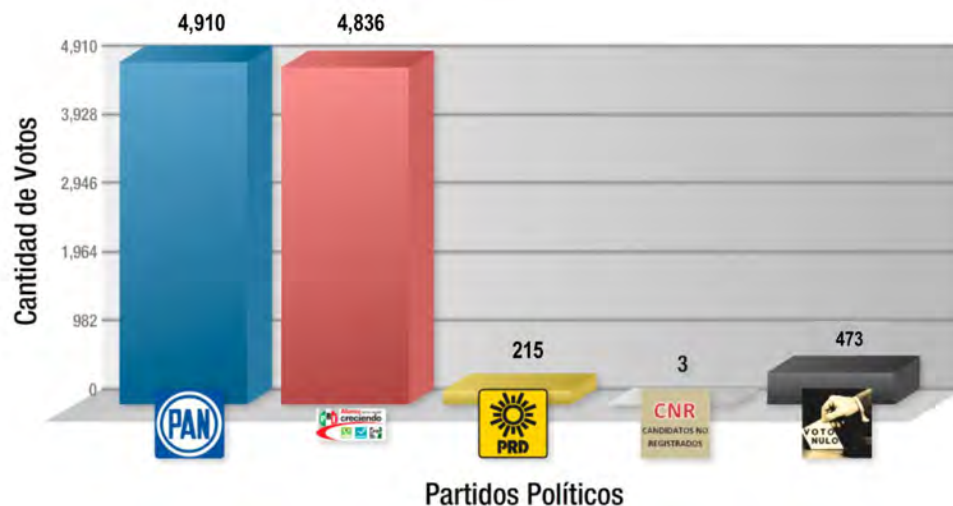
Detalle del Resultado de la Elección

Sección	Casilla	Lista Nominal				Votación Válida	Candidatos No Registrados	Votos Nulos	Votación Total Emitida
866	B	579	158	172	10	340	0	19	359
866	C1	579	181	182	9	372	0	15	387
866	C2	579	149	189	11	349	0	14	363
867	B	609	184	182	9	375	0	13	388
868	B	478	143	152	4	299	0	10	309
868	C1	478	149	137	8	294	0	10	304
869	B	623	200	138	10	348	0	16	364
869	C1	624	185	170	17	372	0	9	381
870	B	485	157	127	4	288	0	21	309
870	C1	486	143	117	7	267	0	15	282
871	B	649	253	140	7	400	0	19	419
872	B	728	126	107	1	234	0	9	243
873	B	298	60	103	3	166	0	16	182
874	B	472	74	103	5	182	0	13	195
874	C1	473	90	119	1	210	0	17	227
875	B	572	197	131	2	330	0	10	340
876	B	327	85	118	4	207	0	5	212
877	B	479	123	136	6	265	0	19	284
878	B	309	68	78	0	146	0	18	164
879	B	508	65	101	0	166	0	5	171
879	C1	509	111	89	0	200	0	8	208
880	B	406	153	113	6	272	0	9	281
881	B	501	225	114	8	347	0	5	352
881	C1*	502	233	100	2	335	0	7	342
882	B	378	162	80	6	248	0	14	262
882	C1	378	133	117	3	253	0	8	261
883	B	213	48	45	0	93	0	11	104

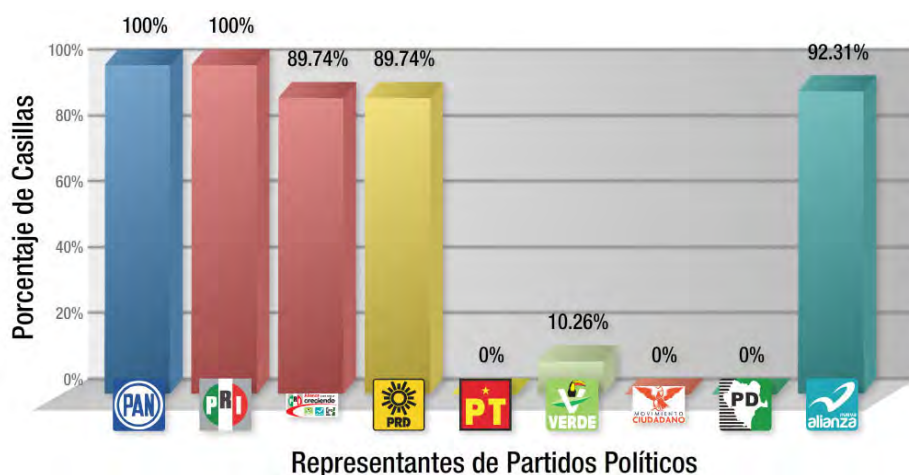
Sección	Casilla	Lista Nominal				Votación Válida	Candidatos No Registrados	Votos Nulos	Votación Total Emitida
884	B	375	77	92	4	173	0	6	179
885	B	252	44	70	1	115	0	12	127
886	B	422	100	93	5	198	0	11	209
887	B	401	56	95	3	154	0	3	157
887	C1	402	64	90	9	163	0	7	170
888	B	633	57	112	2	171	0	13	184
888	C1	633	45	112	5	162	1	4	167
888	C2	633	67	99	1	167	0	3	170
889	B	313	108	77	5	190	0	7	197
890	B	384	108	111	4	223	0	10	233
890	C1	385	104	97	2	203	0	11	214
891	B	442	135	110	6	251	1	18	270
891	C1	442	133	111	5	249	1	8	258
891	X1B	165	35	54	2	91	0	3	94
892	B	123	25	42	1	68	0	4	72
893	B	152	33	52	6	91	0	3	94
894	B	475	97	159	13	269	0	22	291
Total		19,854	5,143	4,936	217	10,296	3	480	10,779

La casilla 881 C1 fue impugnada y modificada posteriormente por la autoridad jurisdiccional, en la tabla anterior se preservan los resultados del cómputo original. En la gráfica siguiente se contemplan los resultados definitivos.

Gráfica de Resultados de la 7ª Elección para el Ayuntamiento de Durango



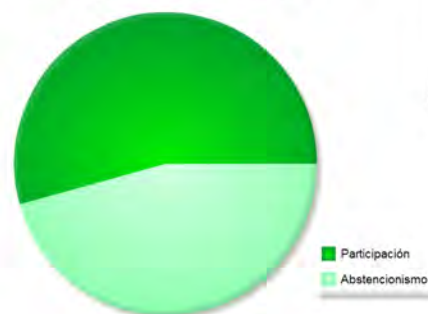
Presencia de Representantes de Partido Ante Mesas Directivas de Casilla



Información Estadística

Datos Generales

Participación Ciudadana



Total de la Lista Nominal

Lista Nominal: 19854 (1.68%)
 Participación: 54.29%
 Abstencionismo: 45.71%

Proporción de la Lista Nominal

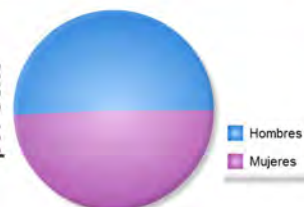


Estadísticas Por Sexo

Hombres Mujeres

Lista Nominal: 50.7% 49.3%
 Participación: 26.62% 27.68%
 Abstencionismo: 24.08% 21.62%

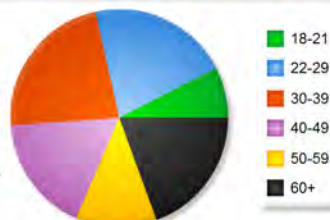
Lista Nominal por Sexo



Estadísticas Por Edad

	18 - 21	22 - 29	30 - 39	40 - 49	50 - 59	60+
Lista Nominal:	7.57%	20.96%	22.55%	17.45%	12.03%	19.44%
Participación:	4.49%	9.93%	10.6%	10.43%	7.45%	11.41%
Abstencionismo:	3.08%	11.03%	11.95%	7.02%	4.58%	8.03%

Lista Nominal por Edad




Participación Ciudadana por Edad

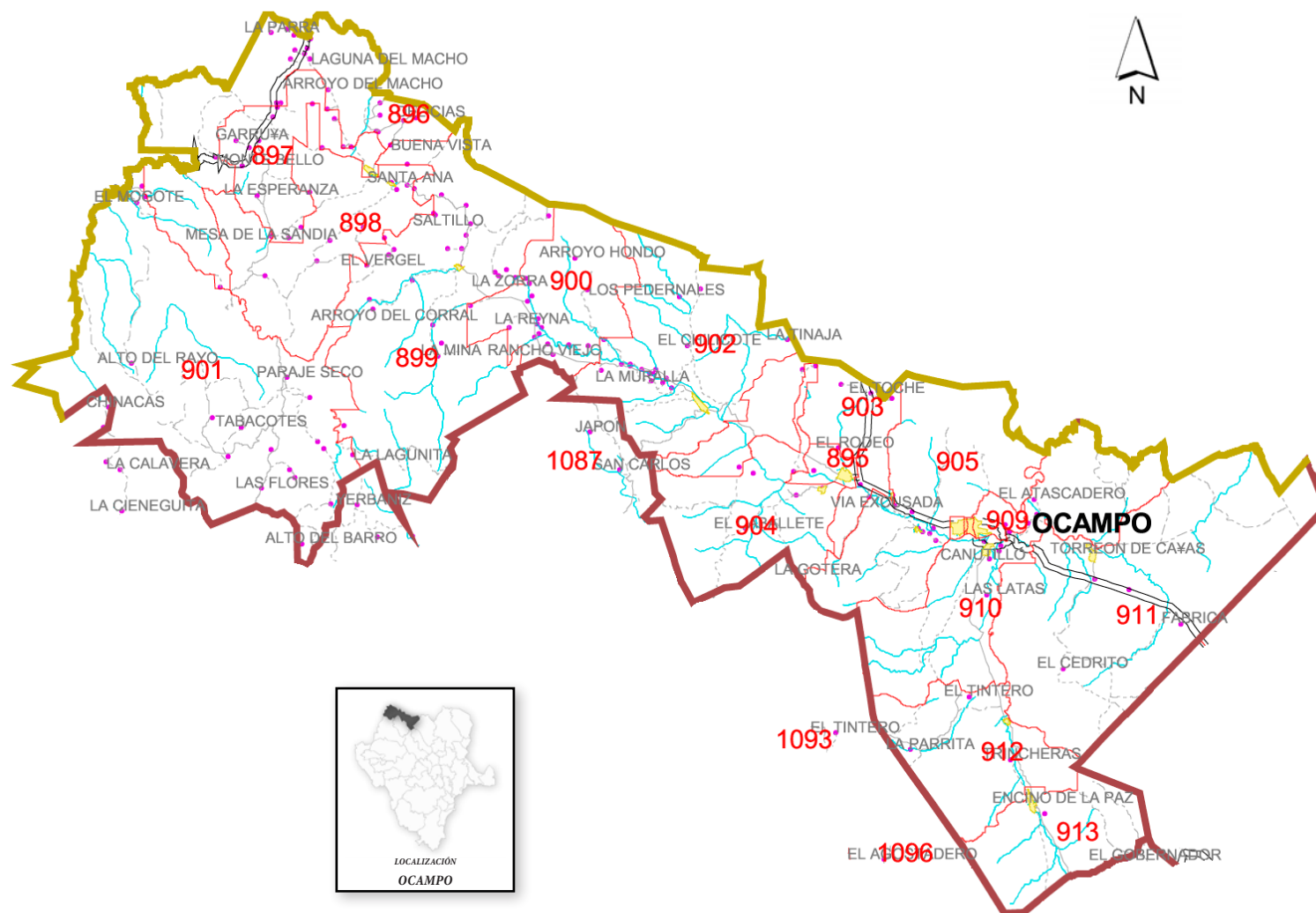


Estadísticas Por Edad y Sexo

	Lista Nominal		Hombres		Mujeres	
	H	M	Part.	Abst.	Part.	Abst.
Primer Voto (18-21):	3.94%	3.62%	2.24%	1.7%	2.25%	1.37%
Joven (22-29):	10.6%	10.36%	4.79%	5.81%	5.14%	5.22%
Joven Adulto (30-39):	11.28%	11.28%	4.92%	6.36%	5.69%	5.59%
Adulto (40-49):	9.01%	8.44%	5.04%	3.97%	5.39%	3.05%
Adulto Mayor (50-59):	6.07%	5.96%	3.61%	2.46%	3.84%	2.12%
Tercera Edad (60+):	9.8%	9.64%	6.04%	3.76%	5.36%	4.28%



Ocampo



Información Relevante

Lista Nominal	7,440
Insaculados	1,072
Funcionarios de Casilla	154
Total de Secciones	19
Total de Casillas Instaladas	22
Básica	19
Contigua	2
Especial	1
Extraordinaria	0

INFO. GEOGRÁFICA / DEMOGRÁFICA

Superficie	2.63%
Extensión Territorial	3,207.7Km ²
*Habitantes	9,626

*Información demográfica INEGI 2010

Candidatos Registrados

PARTIDO O COALICIÓN

NOMBRE DEL CANDIDATO



PARTIDO ACCIÓN NACIONAL

MENDOZA MARTÍNEZ DANIEL IVÁN



ALIANZA PARA SEGUIR
CRECIENDO

HERRERA LEOS JOSÉ



PARTIDO DE LA
REVOLUCIÓN
DEMOCRÁTICA

SOTO NORES JOSÉ LUIS

Partido o Coalición Electa



ALIANZA PARA SEGUIR CRECIENDO

ORTIZ MARTÍNEZ SAN JUANA

NÁJERA GALAVIZ RAMIRO

ARÁMBULA VÁZQUEZ CANDELARIA

Ayuntamiento Electo

PRESIDENTE

SÍNDICO

MENDOZA MARTÍNEZ DANIEL IVÁN

MÉNDEZ BORREGO ARTURO GERARDO

REGIDORES




RODRÍGUEZ HERRERA JUAN FRANCISCO

ACOSTA RINCÓN LUZ DEL CARMEN

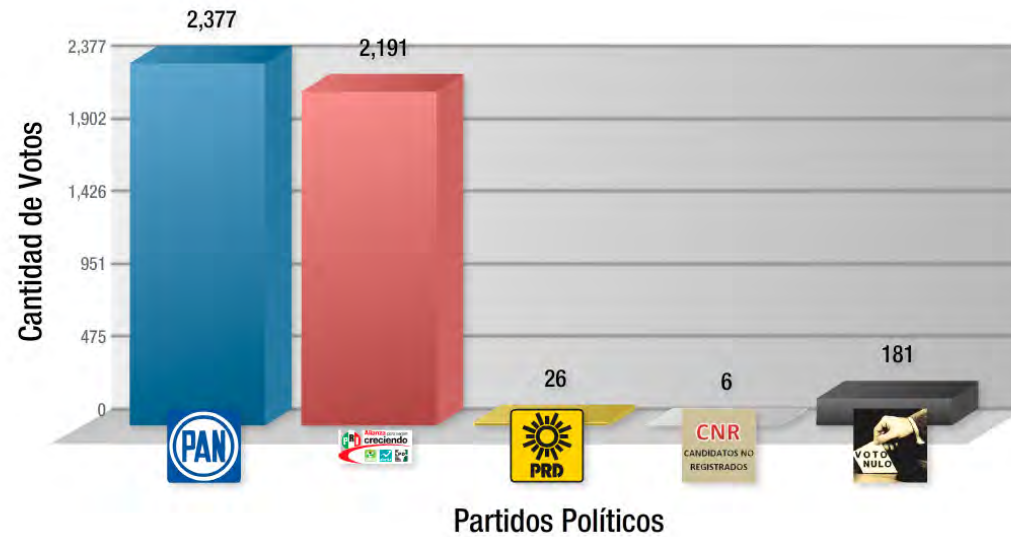
BUSTILLOS CHÁVEZ BALDEMAR

MARES GALLARZO SALVADOR

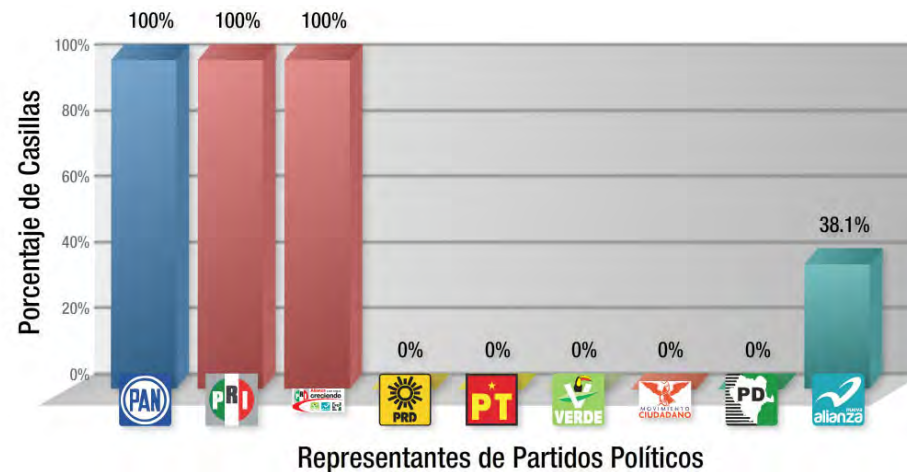
Detalle del Resultado de la Elección

Sección	Casilla	Lista Nominal				Votación Válida	Candidatos No Registrados	Votos Nulos	Votación Total Emitida
895	B	452	128	125	1	254	0	9	263
895	C1	453	155	120	1	276	0	15	291
896	B	92	17	32	1	50	5	5	60
897	B	226	37	79	2	118	0	15	133
898	B	172	52	40	1	93	0	0	93
899	B	321	122	58	1	181	0	14	195
900	B	103	20	49	1	70	0	4	74
901	B	185	39	61	2	102	0	2	104
902	B	585	122	170	6	298	1	28	327
903	B	116	34	28	1	63	0	1	64
904	B	272	43	115	1	159	0	13	172
905	B	152	62	43	1	106	0	5	111
906	B	648	229	199	0	428	0	9	437
907	B	534	239	123	0	362	0	6	368
908	B	606	222	164	1	387	0	13	400
909	B	602	199	190	0	389	0	11	400
910	B	719	269	200	1	470	0	13	483
911	B	376	104	131	1	236	0	5	241
911	C1	377	133	114	2	249	0	2	251
912	B	139	32	59	0	91	0	4	95
913	B	310	119	91	2	212	0	7	219
Total		7,440	2,377	2,191	26	4,594	6	181	4,781

Gráfica de Resultado de la Elección



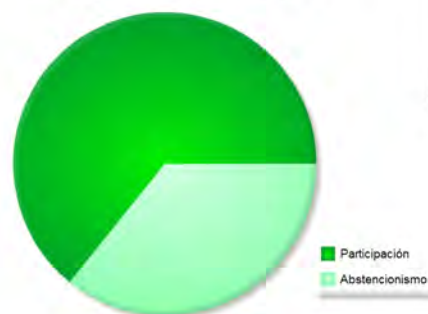
Presencia de Representantes de Partido Ante Mesas Directivas de Casilla



Información Estadística

Datos Generales

Participación Ciudadana



Total de la Lista Nominal

Lista Nominal: 7440 (0.63%)
Participación: 64.19%
Abstencionismo: 35.81%

Proporción de la Lista Nominal

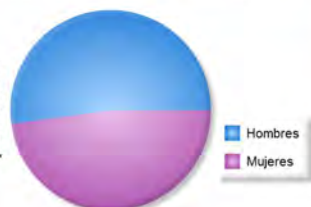


Estadísticas Por Sexo

Hombres Mujeres

Lista Nominal: 52.15% 47.85%
Participación: 32.09% 32.1%
Abstencionismo: 20.06% 15.75%

Lista Nominal por Sexo



Estadísticas Por Edad

	18 - 21	22 - 29	30 - 39	40 - 49	50 - 59	60+
Lista Nominal:	6.94%	16.95%	18.63%	16.96%	14.46%	26.06%
Participación:	4.42%	9.03%	10.59%	12.22%	10.63%	17.28%
Abstencionismo:	2.52%	7.92%	8.04%	4.74%	3.83%	8.78%

Lista Nominal por Edad

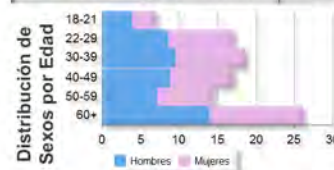


Participación Ciudadana por Edad



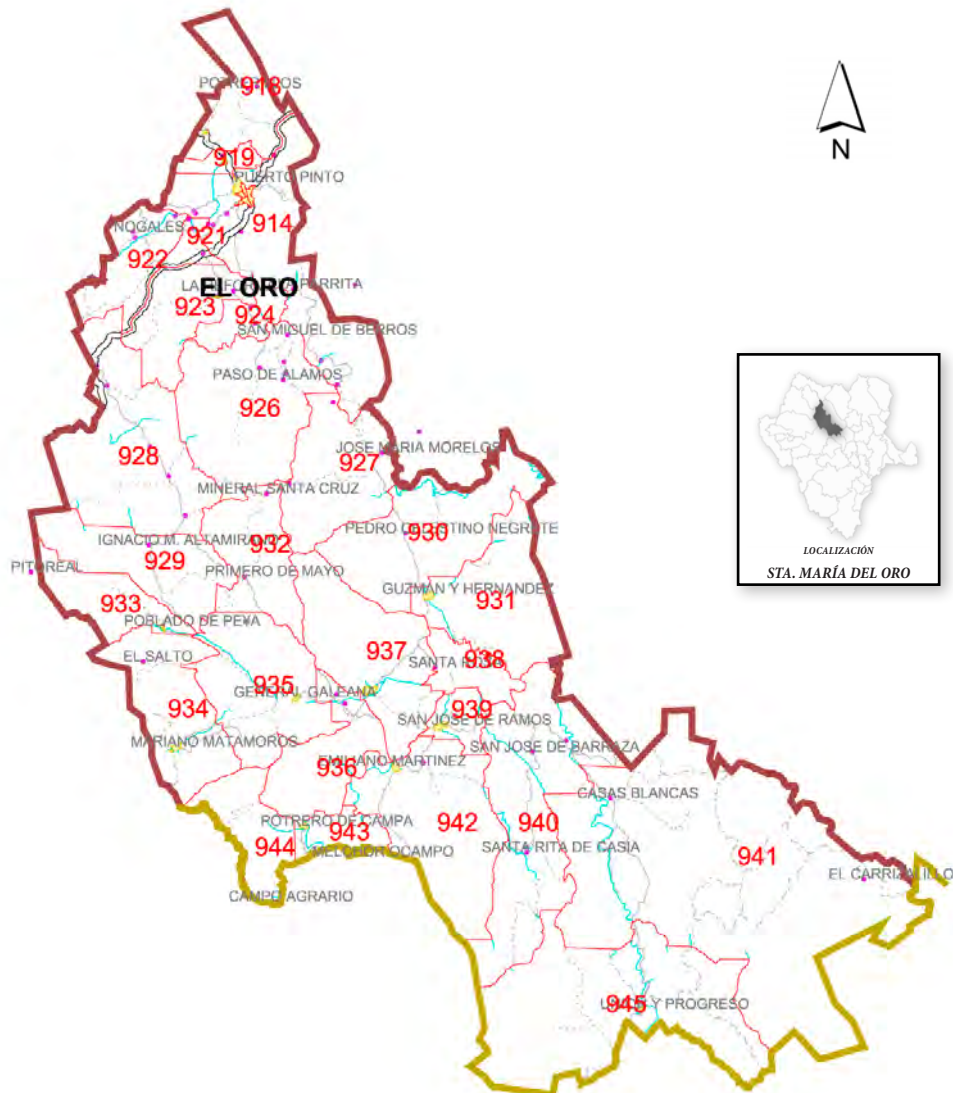
Estadísticas Por Edad y Sexo

	Lista Nominal		Hombres		Mujeres	
	H	M	Part.	Abst.	Part.	Abst.
Primer Voto (18-21):	3.87%	3.06%	2.42%	1.45%	2%	1.06%
Joven (22-29):	8.67%	8.28%	3.98%	4.69%	5.05%	3.23%
Joven Adulto (30-39):	9.57%	9.06%	5.03%	4.54%	5.57%	3.49%
Adulto (40-49):	8.82%	8.15%	5.89%	2.93%	6.34%	1.81%
Adulto Mayor (50-59):	7.26%	7.2%	5.06%	2.2%	5.58%	1.62%
Tercera Edad (60+):	13.97%	12.1%	9.73%	4.24%	7.56%	4.54%



18-21 Part.
18-21 Abst.
22-29 Part.
22-29 Abst.
30-39 Part.
30-39 Abst.
40-49 Part.
40-49 Abst.
50-59 Part.
50-59 Abst.
60+ Part.
60+ Abst.

El Oro



Información Relevante

Lista Nominal	9,848
Insaculados	1,782
Funcionarios de Casilla	259
Total de Secciones	31
Total de Casillas Instaladas	37
Básica	31
Contigua	4
Especial	1
Extraordinaria	1

INFO. GEOGRÁFICA / DEMOGRÁFICA

Superficie	2.83%
Extensión Territorial	3,458.8Km²
*Habitantes	11,320

*Información demográfica INEGI 2010

Candidatos Registrados

PARTIDO O COALICIÓN

NOMBRE DEL CANDIDATO



PARTIDO ACCIÓN NACIONAL

RIVAS LUCERO RAMÓN EMETERIO



ALIANZA PARA SEGUIR
CRECIENDO

RÍOS LAURENZANA SAENZ ERNESTO



PARTIDO DE LA
REVOLUCIÓN
DEMOCRÁTICA

POSADA DUARTE HEBER



PARTIDO DEL TRABAJO

LÓPEZ CAMPILLO SAÚL

Partido o Coalición Electa



ALIANZA PARA SEGUIR CRECIENDO

MARISCAL MOTA FILIBERTO
HOLGUÍN ARZOLA GLORIA
TOVAR RIVAS JOSÉ LUIS

Ayuntamiento Electo

PRESIDENTE

RÍOS LAURENZANA SAENZ ERNESTO

SÍNDICO

CORRAL GARCÍA LUZ DEL ALBA





REGIDORES

MICHEL URBINA OCTAVIO
TOVAR RIVAS JOSÉ LUIS
POSADA DUARTE HEBER

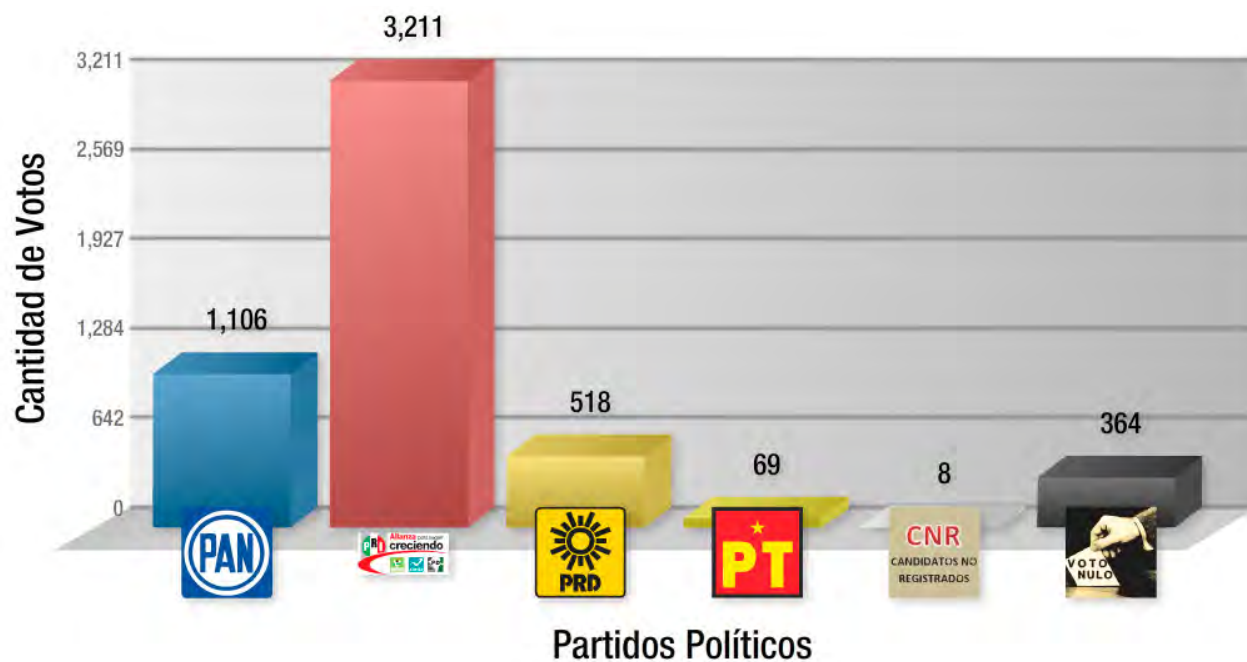
LÓPEZ MARTÍNEZ DACIA ARLET
POSADA DUARTE HEBER
SÁNCHEZ CEPEDA MANUEL

Detalle del Resultado de la Elección

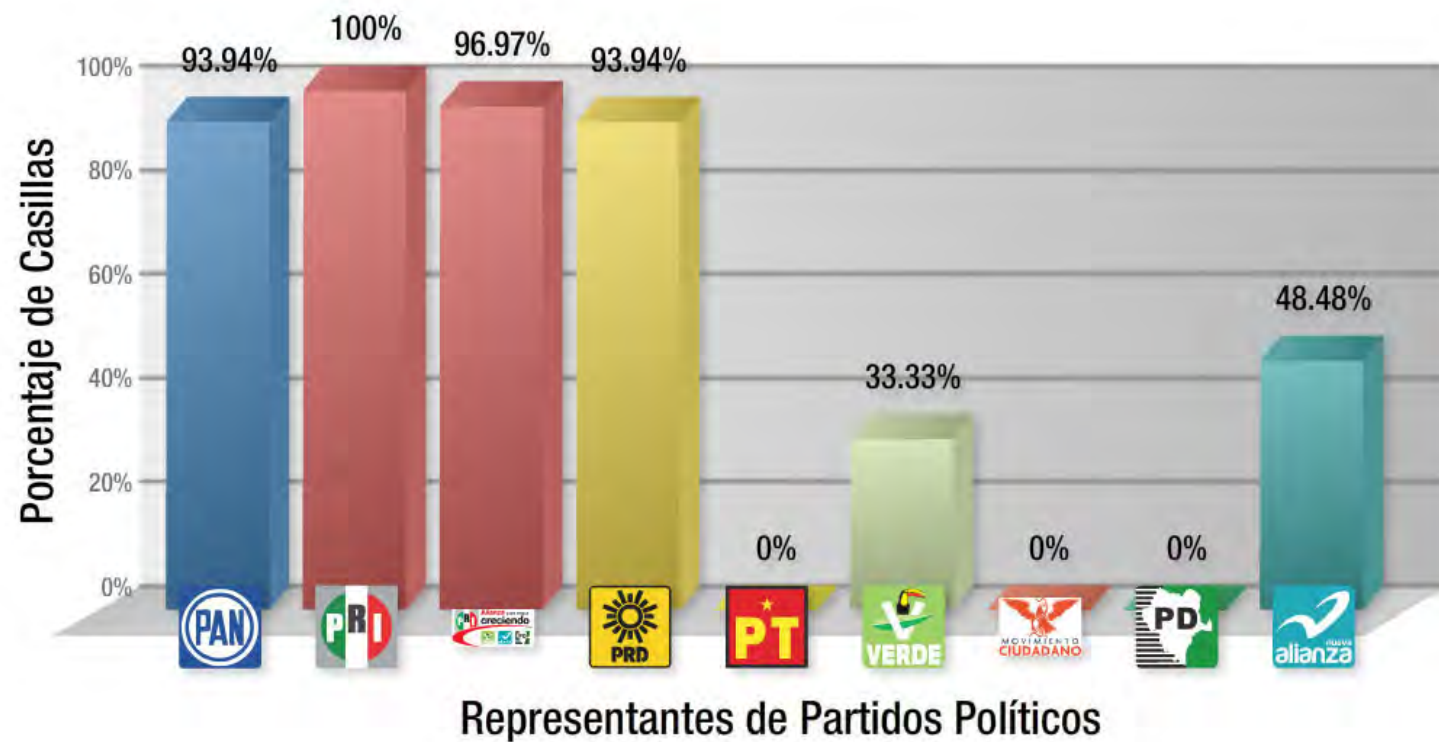
Sección	Casilla	Lista Nominal					Votación Válida	Candidatos No Registrados	Votos Nulos	Votación Total Emitida
914	B	429	69	148	29	1	247	0	10	257
914	C1	430	45	144	41	3	233	0	14	247
915	B	405	52	124	27	1	204	0	15	219
915	C1	405	30	145	41	4	220	1	7	228
916	B	600	62	194	38	0	294	0	24	318
916	C1	601	69	220	57	6	352	0	18	370
917	B	698	52	252	42	4	350	1	30	381
917	C1	698	70	248	53	5	376	0	18	394
918	B	94	28	31	2	0	61	0	3	64
919	B	176	23	69	9	1	102	0	6	108
921	B	57	18	16	6	0	40	0	2	42
922	B	133	18	52	3	2	75	0	4	79
923	B	181	9	99	4	0	112	0	6	118
924	B	145	24	42	3	3	72	0	8	80
926	B	64	11	33	1	0	45	0	5	50
927	B	109	10	35	1	1	47	0	4	51
928	B	198	24	59	4	1	88	0	9	97
929	B	110	8	49	2	2	61	0	10	71
930	B	126	7	51	4	1	63	0	7	70
931	B	97	14	31	0	1	46	0	1	47
932	B	163	5	61	1	0	67	0	4	71
933	B	270	24	108	2	2	136	0	8	144
934	B	271	43	75	10	2	130	0	8	138
935	B	263	14	98	2	2	116	0	14	130
936	B	109	9	28	7	0	44	0	3	47
936	X1B	97	20	31	5	1	57	0	7	64
937	B	645	74	166	39	5	284	0	35	319

Sección	Casilla	Lista Nominal					Votación Válida	Candidatos No Registrados	Votos Nulos	Votación Total Emitida
938	B	123	16	27	1	0	44	0	9	53
939	B	304	31	86	13	3	133	0	18	151
940	B	236	37	56	2	3	98	0	6	104
941	B	141	6	40	1	2	49	0	1	50
942	B	373	40	91	14	3	148	0	13	161
943	B	266	43	69	4	2	118	0	17	135
944	B	89	19	26	3	1	49	0	1	50
945	B	171	11	31	1	1	44	0	2	46
946	B	571	71	176	46	6	299	6	17	322
Total		9,848	1,106	3,211	518	69	4,904	8	364	5,276

Gráfica de Resultado de la Elección



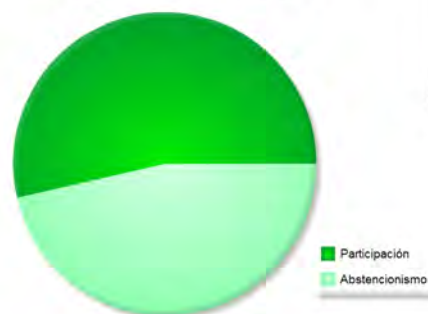
Presencia de Representantes de Partido Ante Mesas Directivas de Casilla



Información Estadística

Datos Generales

Participación Ciudadana



Total de la Lista Nominal

Lista Nominal: 9848 (0.83%)
Participación: 53.57%
Abstencionismo: 46.43%

Proporción de la Lista Nominal

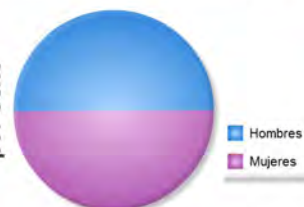


Estadísticas Por Sexo

Hombres Mujeres

Lista Nominal: 50.15% 49.85%
Participación: 26.24% 27.32%
Abstencionismo: 23.91% 22.53%

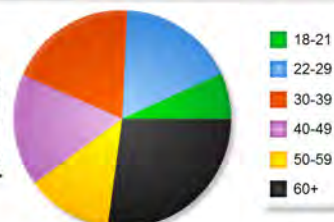
Lista Nominal por Sexo



Estadísticas Por Edad

	18 - 21	22 - 29	30 - 39	40 - 49	50 - 59	60+
Lista Nominal:	6.83%	17.44%	19.05%	16.75%	12.77%	27.15%
Participación:	3.96%	8.06%	8.81%	10.57%	8.02%	14.14%
Abstencionismo:	2.87%	9.38%	10.24%	6.18%	4.75%	13.01%

Lista Nominal por Edad



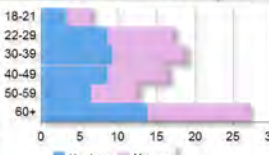
Participación Ciudadana por Edad



Estadísticas Por Edad y Sexo

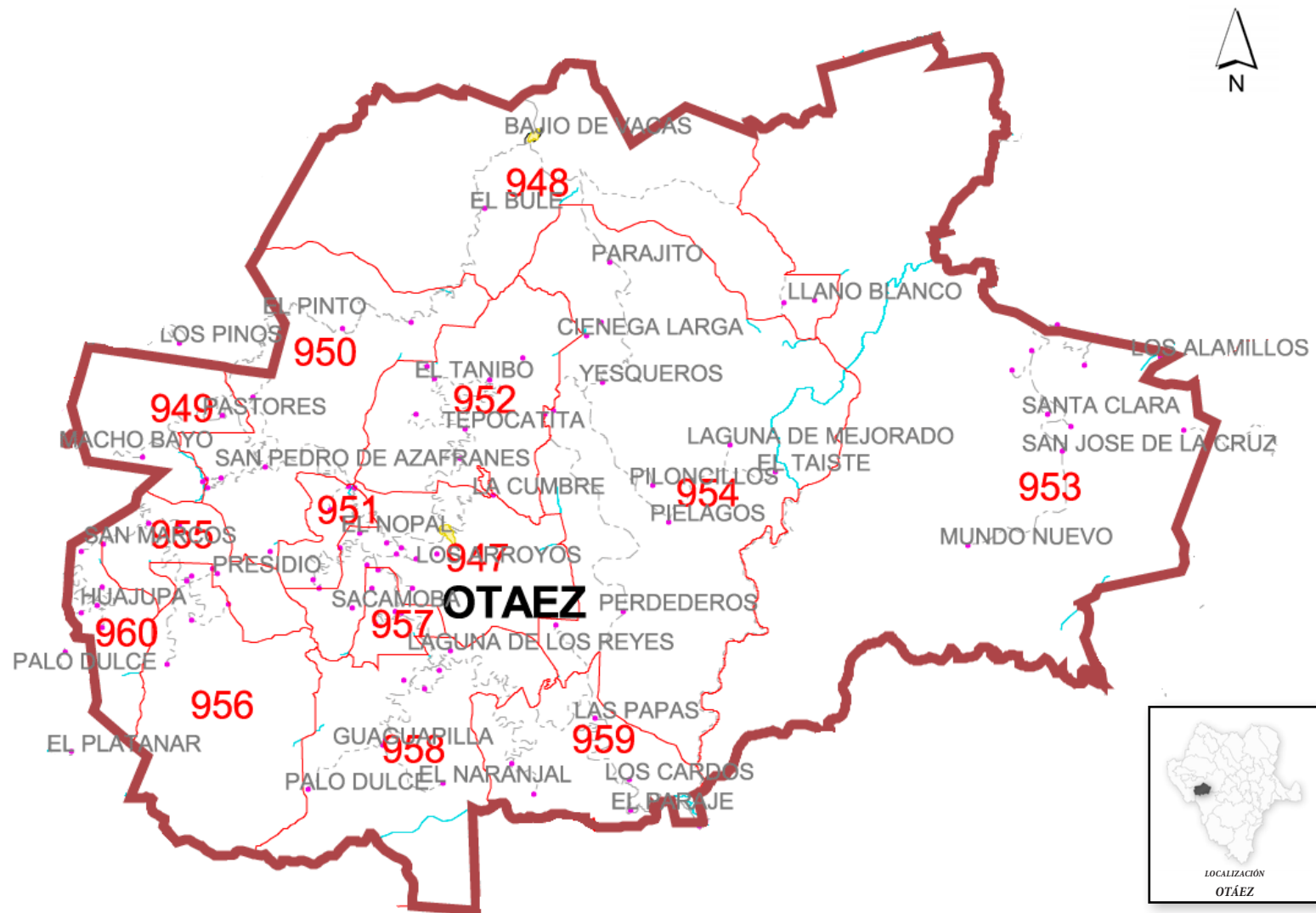
	Lista Nominal		Hombres		Mujeres	
	H	M	Part.	Abst.	Part.	Abst.
Primer Voto (18-21):	3.33%	3.5%	1.86%	1.47%	2.1%	1.4%
Joven (22-29):	8.66%	8.77%	3.7%	4.96%	4.35%	4.42%
Joven Adulto (30-39):	9.21%	9.84%	3.87%	5.34%	4.94%	4.9%
Adulto (40-49):	8.59%	8.16%	5.11%	3.48%	5.46%	2.7%
Adulto Mayor (50-59):	6.47%	6.31%	3.83%	2.64%	4.19%	2.12%
Tercera Edad (60+):	13.89%	13.26%	7.87%	6.02%	6.27%	6.99%

Distribución de Sexos por Edad



18-21 Part.
18-21 Abst.
22-29 Part.
22-29 Abst.
30-39 Part.
30-39 Abst.
40-49 Part.
40-49 Abst.
50-59 Part.
50-59 Abst.
60+ Part.
60+ Abst.

Otáez



Información Relevante

Lista Nominal	3,607
Insaculados	727
Funcionarios de Casilla	126
Total de Secciones	14
Total de Casillas Instaladas	18
Básica	14
Contigua	1
Especial	1
Extraordinaria	2

INFO. GEOGRÁFICA / DEMOGRÁFICA

Superficie	0.74%
Extensión Territorial	906.5Km²
*Habitantes	5,208

*Información demográfica INEGI 2010

Candidatos Registrados

PARTIDO O COALICIÓN

NOMBRE DEL CANDIDATO



PARTIDO ACCIÓN NACIONAL

ESTRADA CORRAL JOSÉ JOEL



ALIANZA PARA SEGUIR
CRECIENDO

GUERRERO PANIAGUA EDUARDO

Partido o Coalición Electa



ALIANZA PARA SEGUIR CRECIENDO

MEJORADO BRETADO JOEL
HERRERA PEÑA JOSÉ ANTONIO
DÍAZ REYES LEONEL

Ayuntamiento Electo

PRESIDENTE

SÍNDICO

ESTRADA CORRAL JOSÉ JOEL

ARAGÓN CHAMORRO JOSÉ FELIPE

REGIDORES

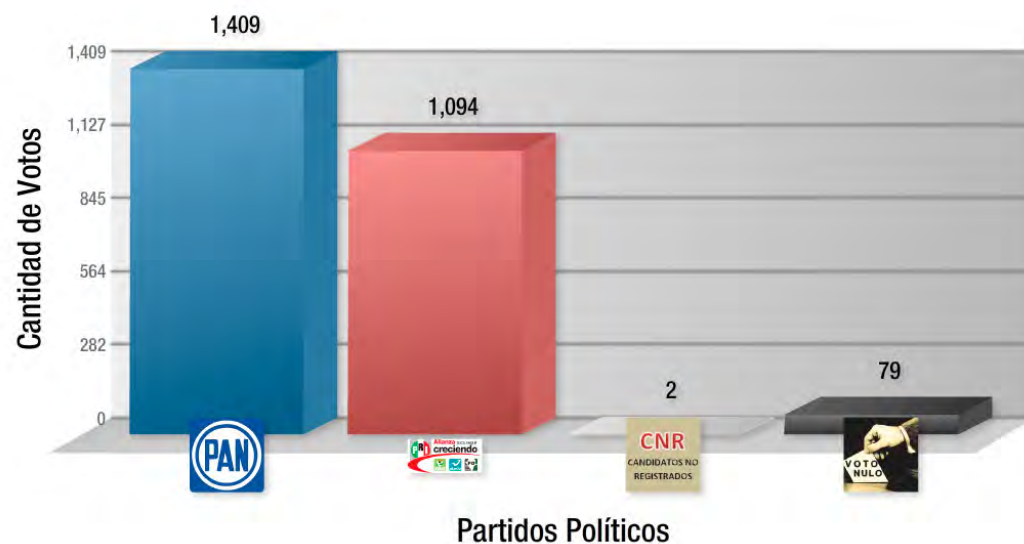
HERRERA NÚÑEZ HÉCTOR
SARABIA RIVAS SERGIO

GURROLA SOTO MARTHA YARELI
MEDINA LEÓN MIRNA

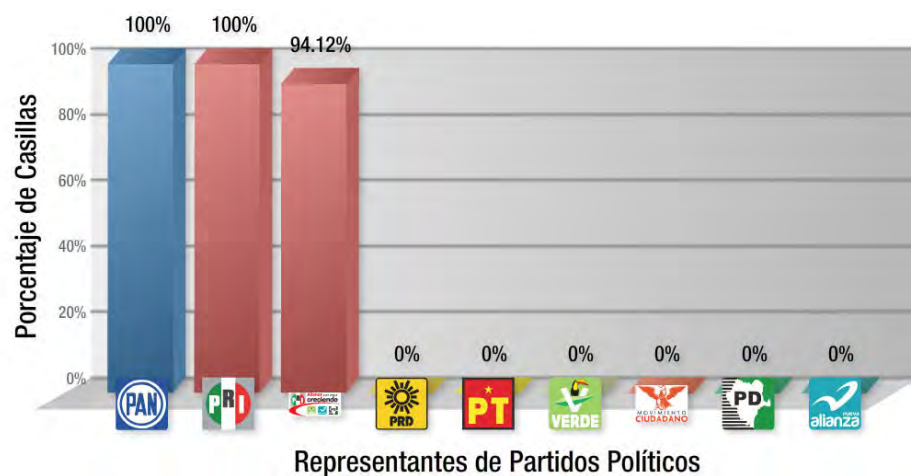
Detalle del Resultado de la Elección

Sección	Casilla	Lista Nominal			Votación Válida	Candidatos No Registrados	Votos Nulos	Votación Total Emitida
947	B	407	200	103	303	0	9	312
947	C1	408	187	96	283	0	7	290
948	B	390	84	190	274	0	9	283
949	B	172	96	25	121	0	2	123
949	X1B	117	50	26	76	0	6	82
950	B	218	74	77	151	1	6	158
951	B	185	67	66	133	0	9	142
952	B	178	89	49	138	0	5	143
953	B	200	52	89	141	0	1	142
954	B	271	99	96	195	0	2	197
955	B	252	100	63	163	0	6	169
956	B	169	51	38	89	0	3	92
957	B	111	55	26	81	0	6	87
958	B	122	60	18	78	0	1	79
959	B	215	71	56	127	1	3	131
959	X1B	85	44	24	68	0	2	70
960	B	107	30	52	82	0	2	84
Total		3,607	1,409	1,094	2,503	2	79	2,584

Gráfica de Resultado de la Elección



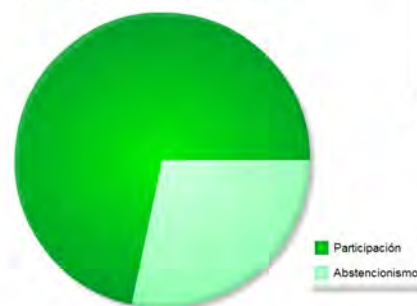
Presencia de Representantes de Partido Ante Mesas Directivas de Casilla



Información Estadística

Datos Generales

Participación Ciudadana



Total de la Lista Nominal

Lista Nominal: 3607 (0.3%)
 Participación: 71.65%
 Abstencionismo: 28.35%

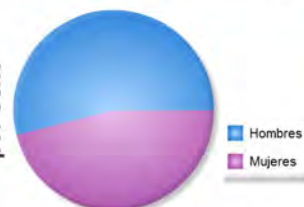
Proporción de la Lista Nominal



Estadísticas Por Sexo

	Hombres	Mujeres
Lista Nominal:	53.92%	46.08%
Participación:	38.03%	33.63%
Abstencionismo:	15.89%	12.45%

Lista Nominal por Sexo



Abstencionismo Hombres
 Participación Hombres
 Participación Mujeres
 Abstencionismo Mujeres

Estadísticas Por Edad

	18 - 21	22 - 29	30 - 39	40 - 49	50 - 59	60+
Lista Nominal:	10.26%	23.59%	23.04%	15.8%	10.15%	17.16%
Participación:	8.52%	16.75%	15.4%	11.99%	7.81%	11.3%
Abstencionismo:	1.74%	6.84%	7.64%	3.81%	2.34%	5.86%

Lista Nominal por Edad




Participación Ciudadana por Edad



Estadísticas Por Edad y Sexo

	Lista Nominal		Hombres		Mujeres	
	H	M	Part.	Abst.	Part.	Abst.
Primer Voto (18-21):	5.21%	5.05%	4.44%	0.77%	4.08%	0.97%
Joven (22-29):	12.42%	11.17%	8.83%	3.59%	7.92%	3.25%
Joven Adulto (30-39):	12.81%	10.23%	8.03%	4.78%	7.37%	2.86%
Adulto (40-49):	8.62%	7.18%	6.06%	2.56%	5.94%	1.24%
Adulto Mayor (50-59):	5.74%	4.41%	4.44%	1.3%	3.37%	1.04%
Tercera Edad (60+):	9.12%	8.04%	6.29%	2.83%	5.01%	3.03%

Distribución de Sexos por Edad



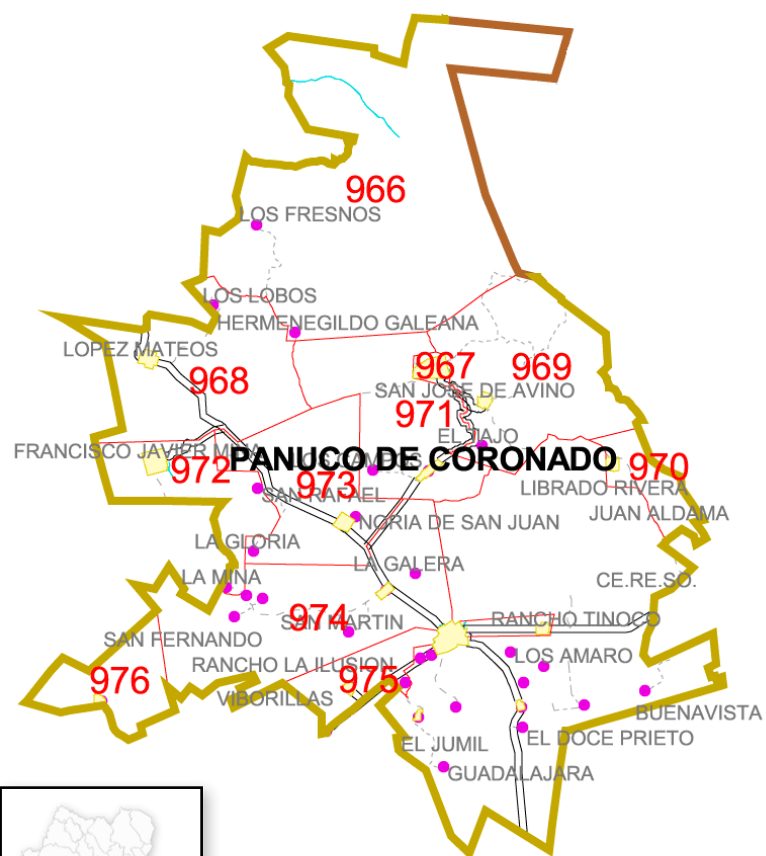
Hombres



Mujeres



Pánuco de Coronado



Información Relevante

Lista Nominal	10,580
Insaculados	1,139
Funcionarios de Casilla	182
Total de Secciones	16
Total de Casillas Instaladas	26
Básica	16
Contigua	6
Especial	1
Extraordinaria	3

INFO. GEOGRÁFICA / DEMOGRÁFICA

Superficie	0.87%
Extensión Territorial	1,059.9Km²
*Habitantes	11,927

*Información demográfica INEGI 2010

Candidatos Registrados

PARTIDO O COALICIÓN

NOMBRE DEL CANDIDATO



PARTIDO ACCIÓN NACIONAL

BRISEÑO CASTAÑEDA GASTON
ARMANDO



ALIANZA PARA SEGUIR
CRECIENDO

QUIÑONES PRADO MARIO SERGIO



PARTIDO DE LA
REVOLUCIÓN
DEMOCRÁTICA

MORENO GUERECA JORGE

Partido o Coalición Electa



ALIANZA PARA SEGUIR CRECIENDO

BERUMEN LOZANO HÉCTOR
RENTERÍA ONTIVEROS NORMA ELIZABETH
ÁVALOS ACUÑA RICARDO

Ayuntamiento Electo

PRESIDENTE

SÍNDICO

QUIÑONES PRADO MARCO SERGIO


BAYONA SANTILLÁN JOSÉ

REGIDORES

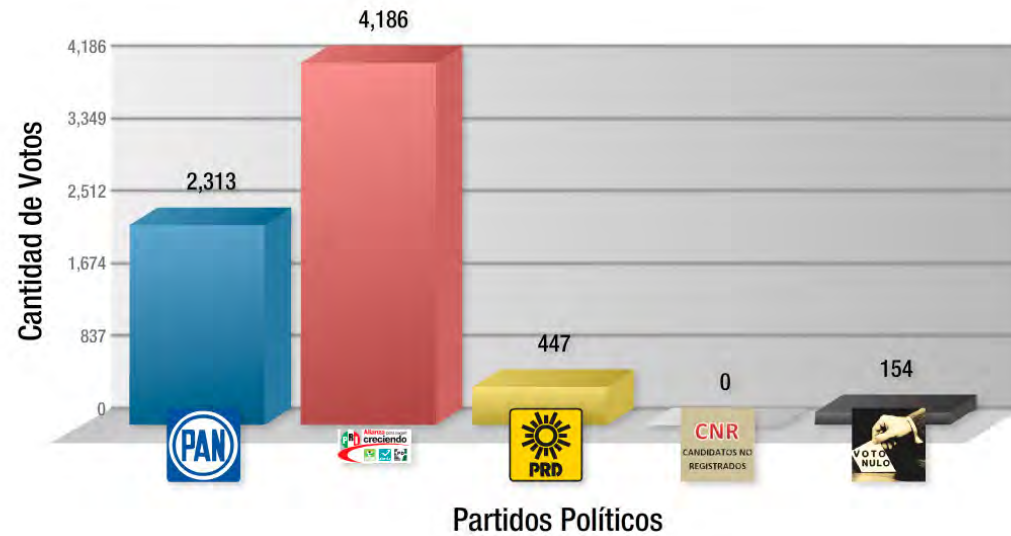
SALAZAR SONORA OCTAVIANO
MEDINA PULGARÍN JUAN CARLOS

AGUILAR PALMAS ESMERALDA
MORENO GÜERECA ALBERTO

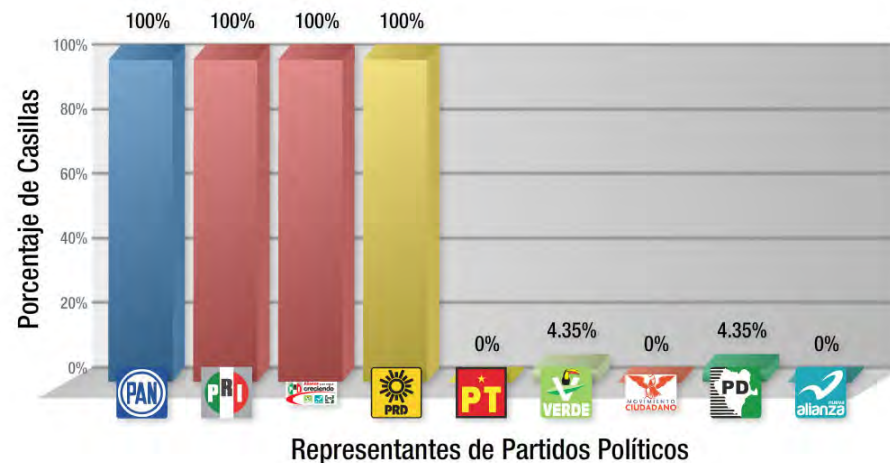
Detalle del Resultado de la Elección

Sección	Casilla	Lista Nominal				Votación Válida	Candidatos No Registrados	Votos Nulos	Votación Total Emitida
961	B	467	106	182	23	311	0	9	320
961	C1	467	79	187	32	298	0	12	310
962	B	392	81	137	24	242	0	5	247
962	C1	392	84	144	27	255	0	4	259
963	B	562	106	223	29	358	0	10	368
963	C1	563	132	227	40	399	0	7	406
964	B	695	114	299	51	464	0	11	475
964	X1B	206	31	85	10	126	0	5	131
965	B	426	81	200	14	295	0	9	304
965	C1	426	67	196	18	281	0	1	282
965	X1B	143	21	65	8	94	0	0	94
966	B	226	48	95	5	148	0	4	152
967	B	567	134	209	9	352	0	13	365
967	C1	568	157	184	9	350	0	9	359
968	B	545	125	214	2	341	0	7	348
968	X1B	130	35	67	1	103	0	0	103
969	B	575	94	255	20	369	0	6	375
970	B	238	57	97	15	169	0	2	171
971	B	647	180	286	12	478	0	6	484
972	B	437	114	144	23	281	0	8	289
972	C1	437	100	145	19	264	0	1	265
973	B	502	153	160	10	323	0	12	335
974	B	342	48	150	32	230	0	8	238
975	B	390	128	119	12	259	0	4	263
976	B	237	38	116	2	156	0	1	157
Total		10,580	2,313	4,186	447	6,946	0	154	7,100

Gráfica de Resultado de la Elección



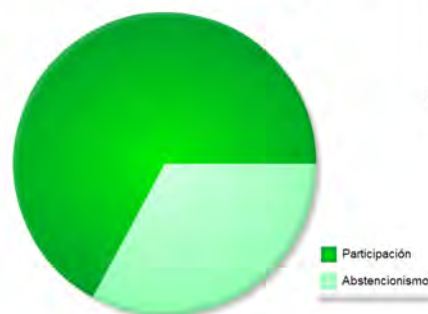
Presencia de Representantes de Partido Ante Mesas Directivas de Casilla



Información Estadística

Datos Generales

Participación Ciudadana



Total de la Lista Nominal

Lista Nominal: 10580 (0.89%)
Participación: 67.11%
Abstencionismo: 32.89%

Proporción de la Lista Nominal

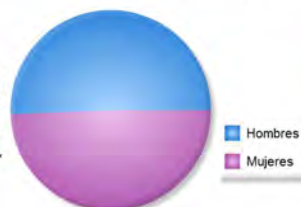


Estadísticas Por Sexo

Hombres Mujeres

Lista Nominal: 50.6% 49.4%
Participación: 31.86% 35.27%
Abstencionismo: 18.74% 14.13%

Lista Nominal por Sexo



Estadísticas Por Edad

	18 - 21	22 - 29	30 - 39	40 - 49	50 - 59	60+
Lista Nominal:	7.78%	17.97%	20.93%	18.17%	13.26%	21.9%
Participación:	6.21%	10.84%	12.5%	12.72%	9.83%	15.01%
Abstencionismo:	1.57%	7.13%	8.43%	5.45%	3.43%	6.89%

Lista Nominal por Edad

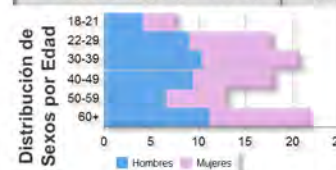


Participación Ciudadana por Edad

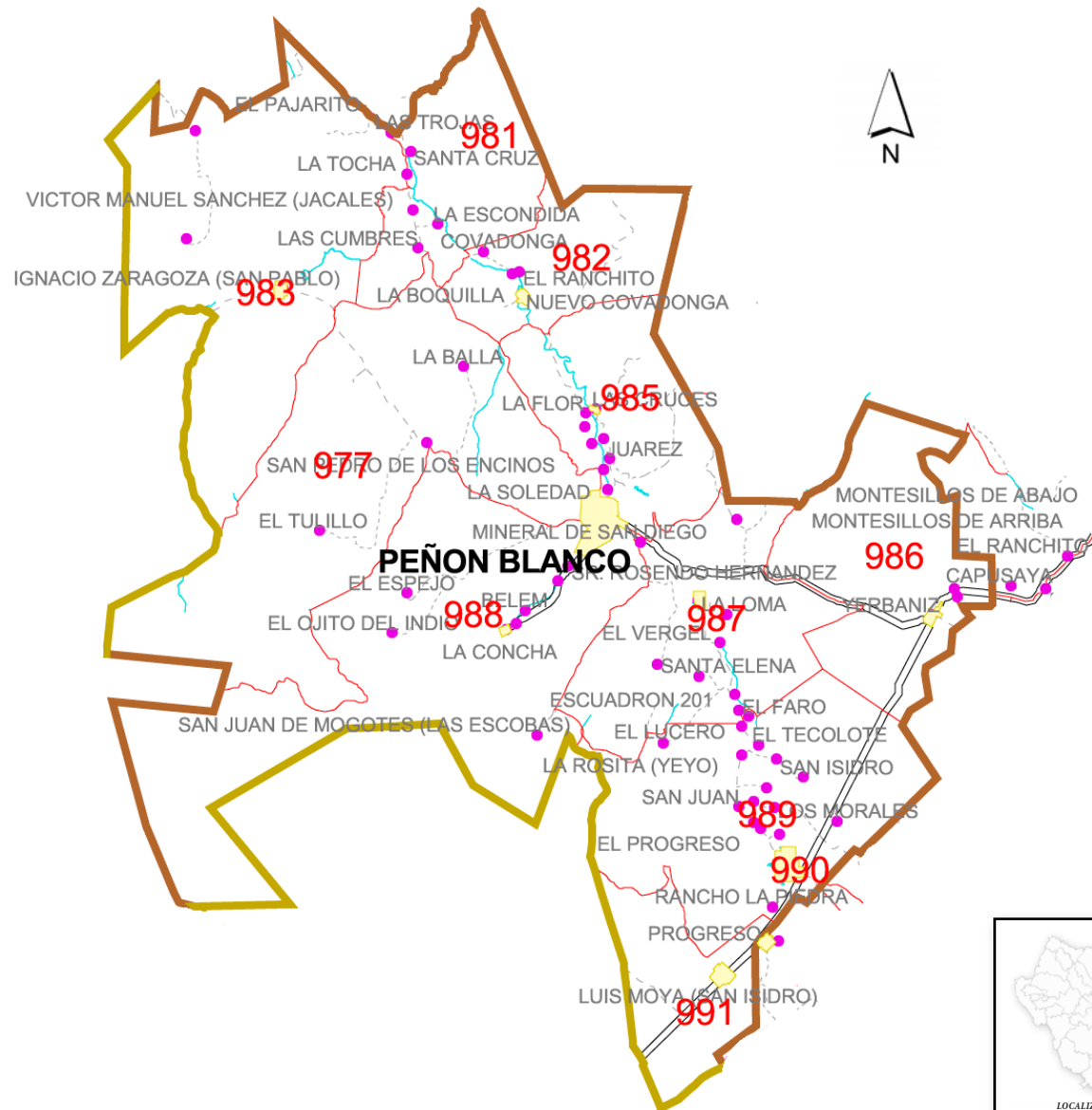


Estadísticas Por Edad y Sexo

	Lista Nominal		Hombres		Mujeres	
	H	M	Part.	Abst.	Part.	Abst.
Primer Voto (18-21):	4.07%	3.71%	3.19%	0.88%	3.03%	0.68%
Joven (22-29):	9.03%	8.94%	4.85%	4.18%	6%	2.94%
Joven Adulto (30-39):	10.37%	10.56%	5.47%	4.9%	7.03%	3.53%
Adulto (40-49):	9.4%	8.77%	6.04%	3.36%	6.69%	2.08%
Adulto Mayor (50-59):	6.57%	6.69%	4.53%	2.04%	5.3%	1.39%
Tercera Edad (60+):	11.17%	10.73%	7.79%	3.38%	7.22%	3.51%



Peñón Blanco



Información Relevante

Lista Nominal	8,301
Insaculados	978
Funcionarios de Casilla	133
Total de Secciones	14
Total de Casillas Instaladas	19
Básica	14
Contigua	4
Especial	1
Extraordinaria	0

INFO. GEOGRÁFICA / DEMOGRÁFICA

Superficie	1.50%
Extensión Territorial	1,827Km²
*Habitantes	10,473

*Información demográfica INEGI 2010

Candidatos Registrados

PARTIDO O COALICIÓN

NOMBRE DEL CANDIDATO



PARTIDO ACCIÓN NACIONAL

GUERRERO MORENO ALEJANDRO



ALIANZA PARA SEGUIR
CRECIENDO

AMAYA LÓPEZ JOSÉ NAUM



PARTIDO DE LA
REVOLUCIÓN
DEMOCRÁTICA

DEL RIO NAVA JOSÉ LUIS



MOVIMIENTO CIUDADANO

NAVA LUNA ESTEBAN

Partido o Coalición Electa



ALIANZA PARA SEGUIR CRECIENDO

MORENO BENICIO DIONICIO
CHÁVEZ REYES EDUARDO GUADALUPE
LUNA MATA ISMAEL

Ayuntamiento Electo

PRESIDENTE

AMAYA LÓPEZ JOSÉ NAUM

SÍNDICO





MÉNDEZ PUENTES MARISSA NAYELI

REGIDORES

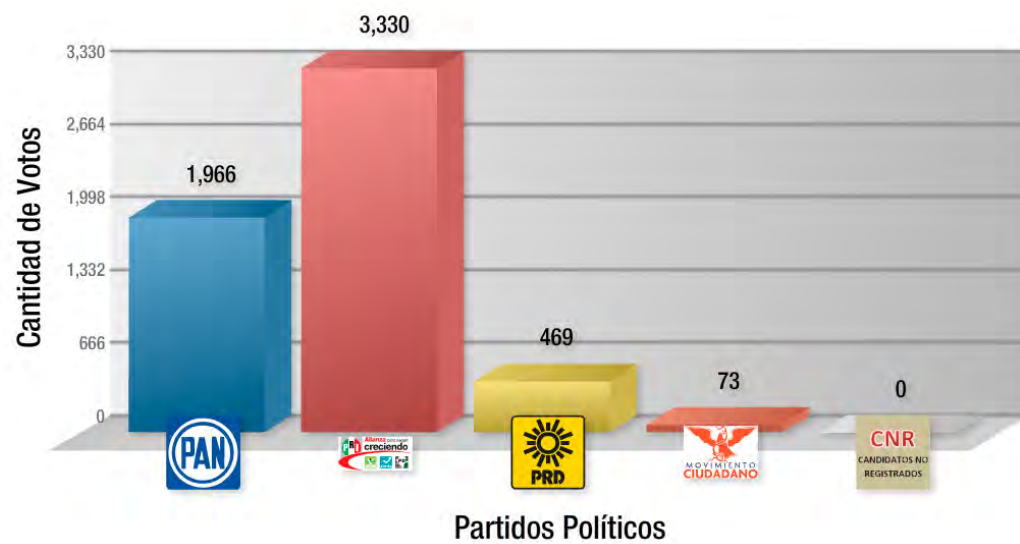
DE LA CRUZ MEDRANO TERESITA DE JESÚS
MACIEL MORENO EDUARDO ALONSO

HERRERA ÁLVAREZ MARÍA GRACIELA
PIZAÑA GONZÁLEZ VERÓNICA YALILA

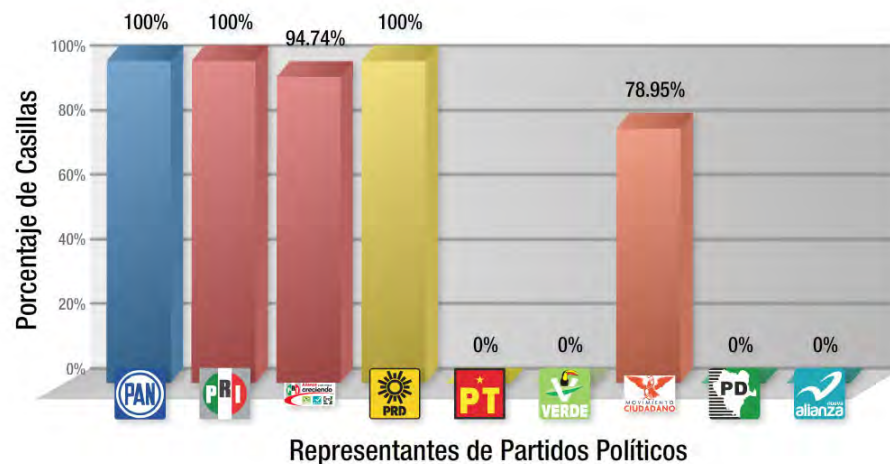
Detalle del Resultado de la Elección

Sección	Casilla	Lista Nominal					Votación Válida	Candidatos No Registrados	Votos Nulos	Votación Total Emitida
977	B	481	103	218	26	7	354	0	3	357
977	C1	481	107	224	34	4	369	0	4	373
978	B	528	172	182	17	2	373	0	6	379
978	C1	529	166	198	22	11	397	0	3	400
979	B	470	118	164	29	6	317	0	7	324
979	C1	470	123	190	25	10	348	0	3	351
980	B	667	113	327	52	5	497	0	5	502
980	C1	667	114	295	48	3	460	0	11	471
981	B	164	39	65	3	0	107	0	0	107
982	B	205	49	89	13	1	152	0	2	154
983	B	380	41	178	30	1	250	0	5	255
985	B	428	85	171	81	5	342	0	4	346
986	B	385	119	144	18	2	283	0	4	287
987	B	130	39	37	3	1	80	0	1	81
988	B	120	38	54	6	1	99	0	2	101
989	B	743	166	317	23	2	508	0	12	520
990	B	750	218	224	23	7	472	0	11	483
991	B	703	156	253	16	5	430	0	14	444
Total		8,301	1,966	3,330	469	73	5,838	0	97	5,935

Gráfica de Resultado de la Elección



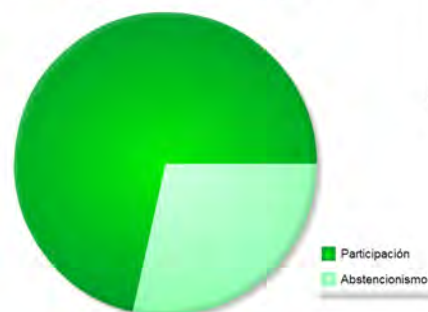
Presencia de Representantes de Partido Ante Mesas Directivas de Casilla



Información Estadística

Datos Generales

Participación Ciudadana



Total de la Lista Nominal

Lista Nominal: 8301 (0.7%)
 Participación: 71.5%
 Abstencionismo: 28.5%

Proporción de la Lista Nominal

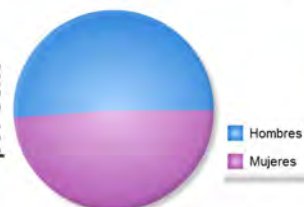


Estadísticas Por Sexo

Hombres Mujeres

Lista Nominal: 51.11% 48.89%
 Participación: 34.24% 37.25%
 Abstencionismo: 16.87% 11.64%

Lista Nominal por Sexo

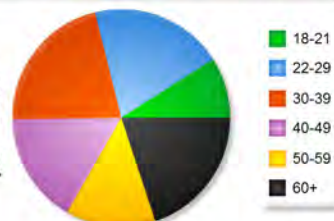


Abstencionismo Hombres
 Participación Hombres
 Participación Mujeres
 Abstencionismo Mujeres

Estadísticas Por Edad

	18 - 21	22 - 29	30 - 39	40 - 49	50 - 59	60+
Lista Nominal:	9.04%	19.84%	21.29%	16.53%	13.38%	19.93%
Participación:	6.92%	12.96%	13.68%	12.64%	10.81%	14.49%
Abstencionismo:	2.12%	6.88%	7.61%	3.89%	2.57%	5.44%

Lista Nominal por Edad



Participación Ciudadana por Edad



Estadísticas Por Edad y Sexo

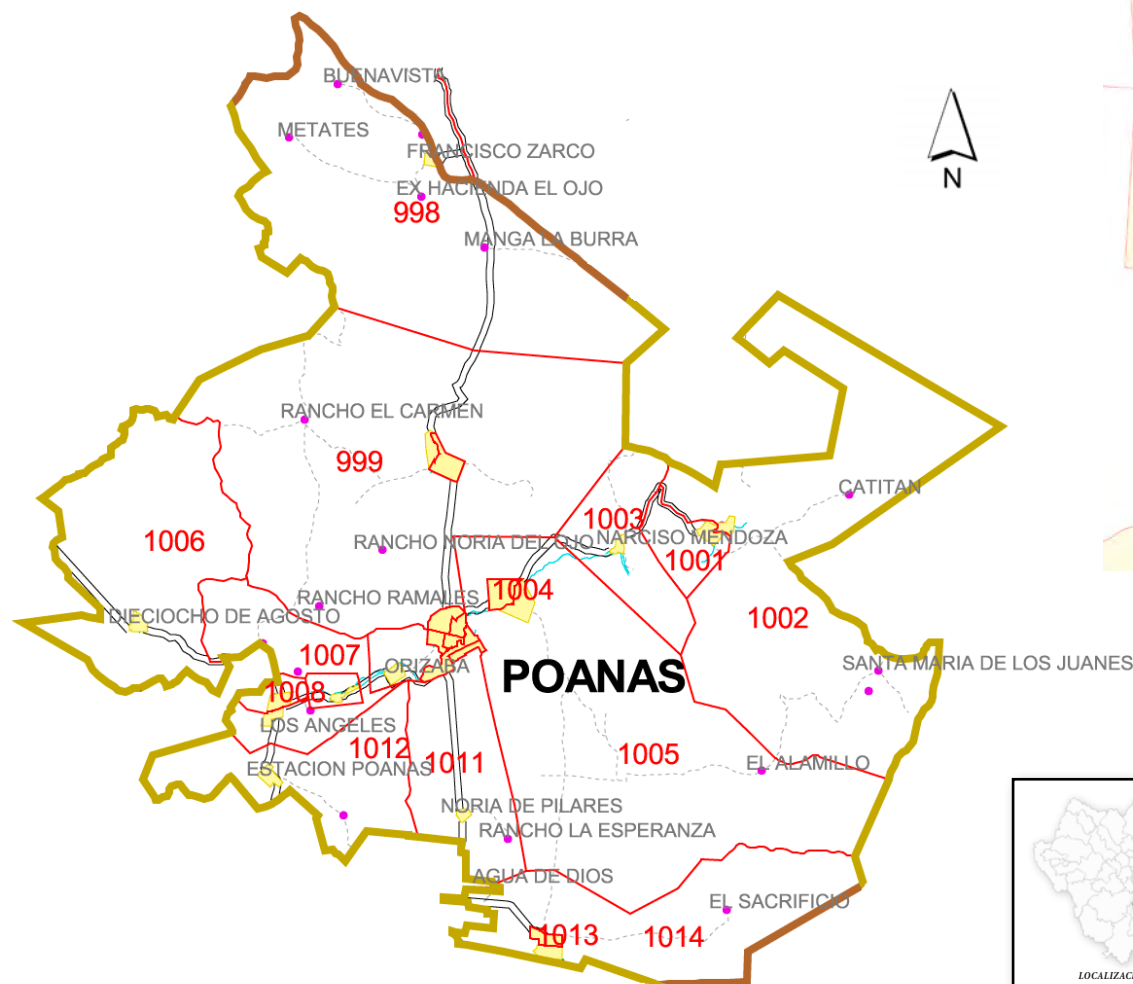
	Lista Nominal		Hombres		Mujeres	
	H	M	Part.	Abst.	Part.	Abst.
Primer Voto (18-21):	4.57%	4.47%	3.27%	1.3%	3.65%	0.82%
Joven (22-29):	9.83%	10.01%	5.51%	4.32%	7.44%	2.57%
Joven Adulto (30-39):	10.94%	10.35%	6.26%	4.68%	7.42%	2.93%
Adulto (40-49):	8.35%	8.18%	5.83%	2.52%	6.81%	1.37%
Adulto Mayor (50-59):	6.78%	6.6%	5.23%	1.55%	5.59%	1.01%
Tercera Edad (60+):	10.65%	9.28%	8.15%	2.5%	6.34%	2.94%

Distribución de Sexos por Edad



18-21 Part.
 18-21 Abst.
 22-29 Part.
 22-29 Abst.
 30-39 Part.
 30-39 Abst.
 40-49 Part.
 40-49 Abst.
 50-59 Part.
 50-59 Abst.
 60+ Part.
 60+ Abst.

Poanas



Información Relevante

Lista Nominal	18,587
Insaculados	1,889
Funcionarios de Casilla	252
Total de Secciones	23
Total de Casillas Instaladas	36
Básica	23
Contigua	12
Especial	1
Extraordinaria	0

INFO. GEOGRÁFICA / DEMOGRÁFICA

Superficie	1.51%
Extensión Territorial	1,841Km²
*Habitantes	24,918

*Información demográfica INEGI 2010

Candidatos Registrados

PARTIDO O COALICIÓN

NOMBRE DEL CANDIDATO



PARTIDO ACCIÓN NACIONAL

GUTIERREZ CERVANTES JOSÉ
GERARDO



ALIANZA PARA SEGUIR
CRECIENDO

GONZÁLEZ MARTÍNEZ CARLOS



PARTIDO DE LA
REVOLUCIÓN
DEMOCRÁTICA

SOLÍS HURTADO CARLOS VICENTE



MOVIMIENTO CIUDADANO

MARQUEZ FISCAL MANUEL

Partido o Coalición Electa



ALIANZA PARA SEGUIR CRECIENDO

PIEDRA LOERA MARÍA DEL ROSARIO
HERNÁNDEZ MARTÍNEZ MELIDA NATALI
ALVARADO SERRANO MA EDITH

Ayuntamiento Electo

PRESIDENTE

SÍNDICO

GONZÁLEZ MARTÍNEZ CARLOS





FERNÁNDEZ SARACHO JOEL





REGIDORES

MÁRQUEZ IRIGOYEN HÉCTOR MANUEL
REYES IBARRA JUAN JOSÉ
URENDA URENDA CÉSAR RENÉ

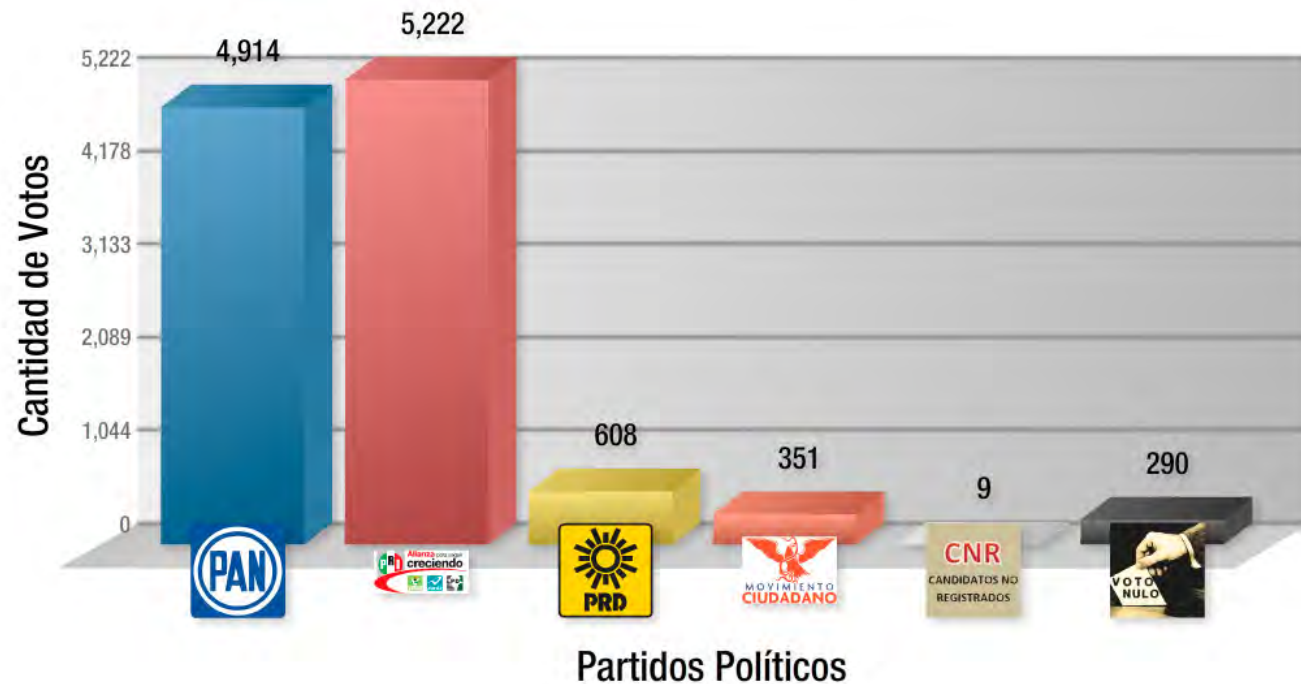
GARCÍA RUEDA MARCO ANTONIO
MORENO MORENO PETRA
LAVALLE RODRÍGUEZ MANUEL

Detalle del Resultado de la Elección

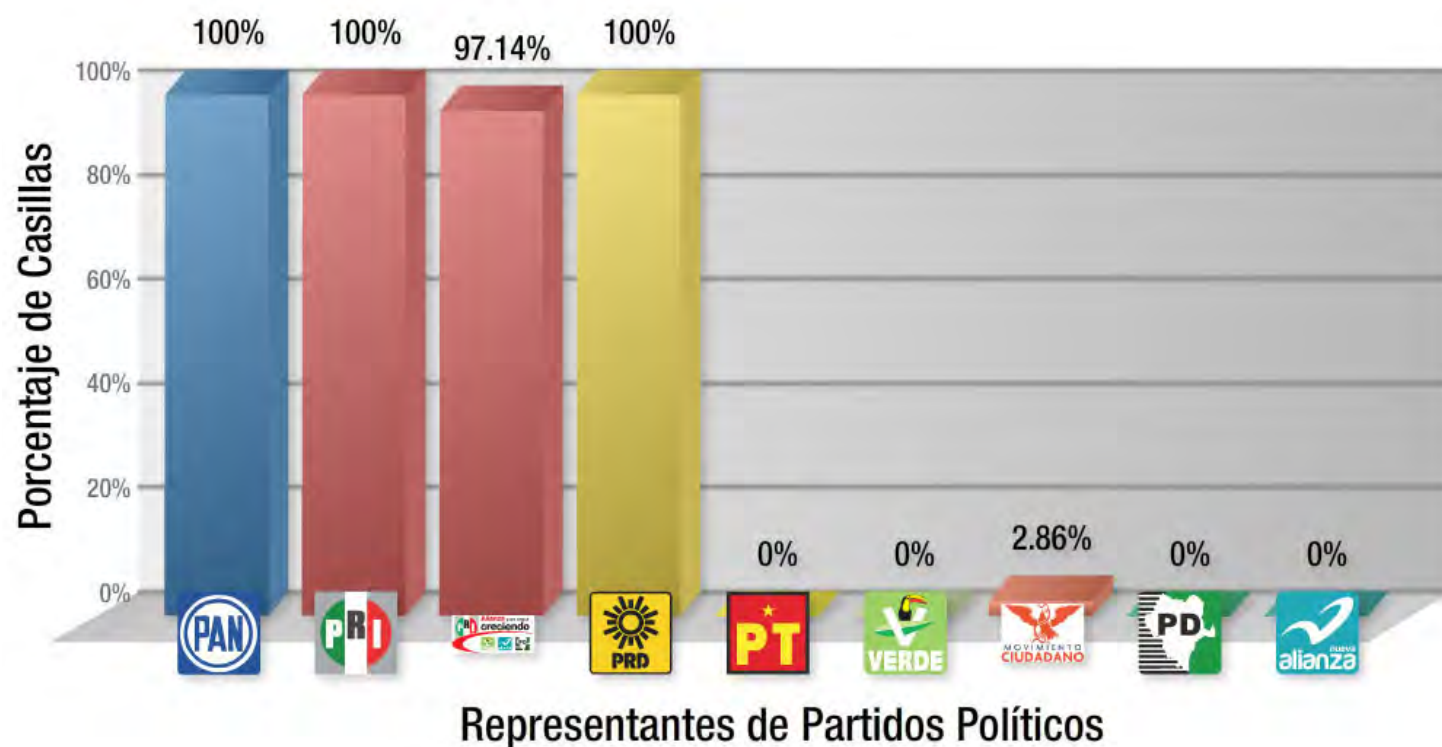
Sección	Casilla	Lista Nominal					Votación Válida	Candidatos No Registrados	Votos Nulos	Votación Total Emitida
992	B	625	188	178	8	0	374	0	11	385
992	C1	626	173	169	12	17	371	0	11	382
993	B	539	150	155	13	14	332	0	9	341
993	C1	539	151	148	17	13	329	2	17	348
993	C2	540	151	159	19	9	338	3	16	357
994	B	707	188	209	11	25	433	0	15	448
994	C1	707	223	185	16	24	448	0	8	456
995	B	533	152	168	10	11	341	0	8	349
995	C1	533	157	149	11	16	333	0	16	349
995	C2	534	140	167	7	16	330	0	10	340
996	B	592	158	175	12	20	365	1	9	375
996	C1	592	182	162	13	17	374	0	8	382
997	B	687	168	207	11	25	411	0	4	415
998	B	406	96	136	10	5	247	0	9	256
999	B	445	96	136	6	13	251	0	6	257
1000	B	554	102	164	7	16	289	0	13	302
1000	C1	554	97	173	5	30	305	0	2	307
1001	B	644	182	219	11	4	416	0	8	424
1002	B	504	147	139	6	1	293	0	9	302
1003	B	384	101	132	23	2	258	0	5	263
1003	C1	384	107	106	29	5	247	0	8	255
1004	B	383	84	88	35	12	219	0	8	227
1004	C1	383	75	106	30	12	223	0	6	229
1005	B	720	152	213	52	10	427	0	12	439
1006	B	625	238	167	5	3	413	0	10	423
1007	B	451	163	109	11	2	285	0	3	288
1008	B	737	285	141	20	0	446	0	7	453

Sección	Casilla	Lista Nominal					Votación Válida	Candidatos No Registrados	Votos Nulos	Votación Total Emitida
1009	B	483	103	153	59	3	318	0	4	322
1010	B	503	128	159	46	7	340	1	11	352
1010	C1	503	118	160	32	6	316	0	8	324
1011	B	245	78	41	16	4	139	0	1	140
1012	B	321	74	128	12	4	218	0	4	222
1013	B	705	111	157	12	2	282	0	5	287
1014	B	449	94	92	8	2	196	1	5	202
1014	C1	450	102	72	13	1	188	1	4	193
Total		18,587	4,914	5,222	608	351	11,095	9	290	11,394

Gráfica de Resultado de la Elección



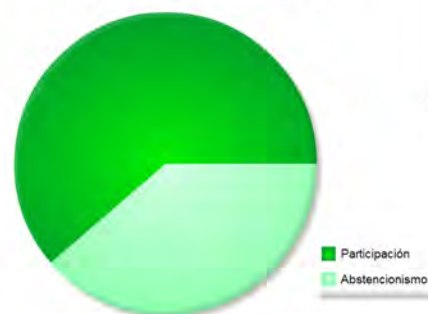
Presencia de Representantes de Partido Ante Mesas Directivas de Casilla



Información Estadística

Datos Generales

Participación Ciudadana



Total de la Lista Nominal

Lista Nominal: 18587 (1.57%)
 Participación: 61.3%
 Abstencionismo: 38.7%

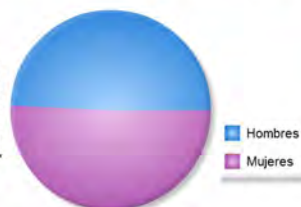
Proporción de la Lista Nominal



Estadísticas Por Sexo

	Hombres	Mujeres
Lista Nominal:	49.2%	50.8%
Participación:	27.54%	33.75%
Abstencionismo:	21.66%	17.05%

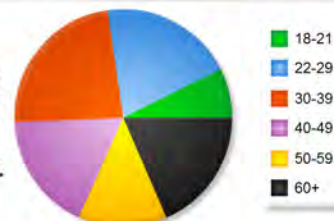
Lista Nominal por Sexo



Estadísticas Por Edad

	18 - 21	22 - 29	30 - 39	40 - 49	50 - 59	60+
Lista Nominal:	7.4%	19.9%	23.31%	17.7%	13.2%	18.49%
Participación:	4.75%	10.59%	12.85%	11.86%	9.26%	12.03%
Abstencionismo:	2.65%	9.31%	10.46%	5.84%	3.94%	6.46%

Lista Nominal por Edad



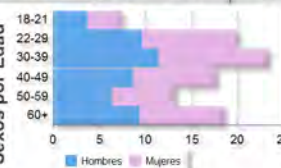
Participación Ciudadana por Edad



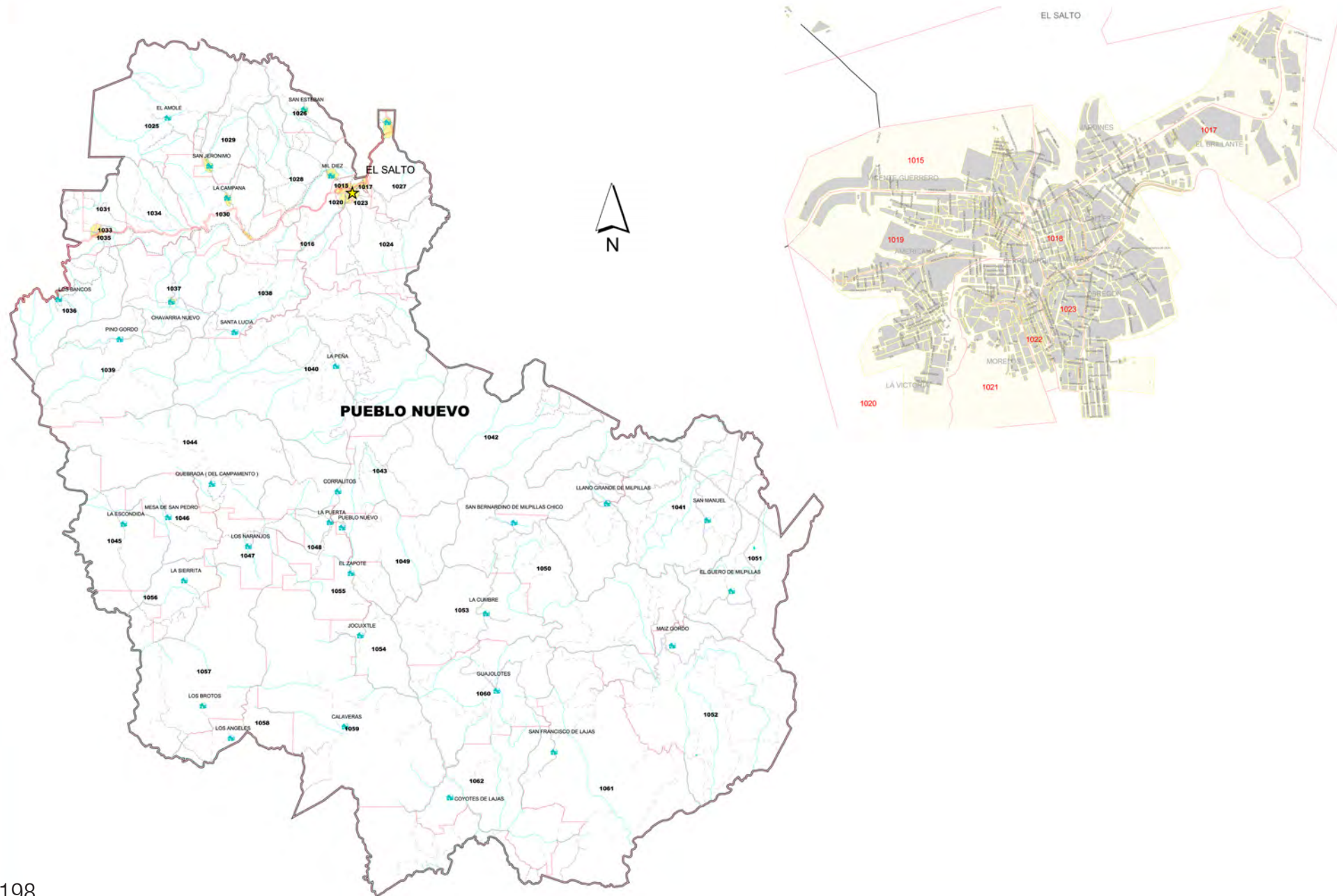
Estadísticas Por Edad y Sexo

	Lista Nominal		Hombres		Mujeres	
	H	M	Part.	Abst.	Part.	Abst.
Primer Voto (18-21):	3.77%	3.63%	2.28%	1.49%	2.48%	1.15%
Joven (22-29):	9.65%	10.25%	4.37%	5.28%	6.21%	4.04%
Joven Adulto (30-39):	11.37%	11.94%	5.25%	6.12%	7.61%	4.33%
Adulto (40-49):	8.64%	9.05%	5.13%	3.51%	6.7%	2.35%
Adulto Mayor (50-59):	6.43%	6.76%	4.24%	2.19%	5.01%	1.75%
Tercera Edad (60+):	9.34%	9.15%	6.32%	3.02%	5.71%	3.44%

Distribución de Sexos por Edad



Pueblo Nuevo



Información Relevante

Lista Nominal	28,784
Insaculados	3,470
Funcionarios de Casilla	483
Total de Secciones	48
Total de Casillas Instaladas	69
Básica	48
Contigua	16
Especial	1
Extraordinaria	4

INFO. GEOGRÁFICA / DEMOGRÁFICA

Superficie	5.06%
Extensión Territorial	6,178.3Km²
*Habitantes	49,162

*Información demográfica INEGI 2010

Candidatos Registrados

PARTIDO O COALICIÓN

NOMBRE DEL CANDIDATO



PARTIDO ACCIÓN NACIONAL MARTÍNEZ HERRERA ÓSCAR LEONEL



ALIANZA PARA SEGUIR
CRECIENDO

GAMERO DUEÑEZ GABINO



PARTIDO DE LA
REVOLUCIÓN
DEMOCRÁTICA

PONCE CORONADO JUAN



MOVIMIENTO CIUDADANO

CHAPARRO TORRES NOEL

Partido o Coalición Electa



ALIANZA PARA SEGUIR CRECIENDO

GONZÁLEZ CAMPAGNE OCTAVIO
ONTIVEROS BENÍTEZ MARÍA ESTHER
RODRÍGUEZ PÉREZ JOSÉ ROMÁN

Ayuntamiento Electo

PRESIDENTE

SÍNDICO

MARTÍNEZ HERRERA OSCAR LEONEL





BARRERA GARCÍA HÉCTOR MARTÍN





REGIDORES



BORJA FLORES ABNER VICENTE YANAY
HERNÁNDEZ HIGUERA RUBÉN
MENA VALENZUELA MARTHA CELIA

CAMPA DUARTE CLAUDIA MELINA
RODRÍGUEZ AMADA
HERNÁNDEZ HERRERA SAMUEL LEONARDO

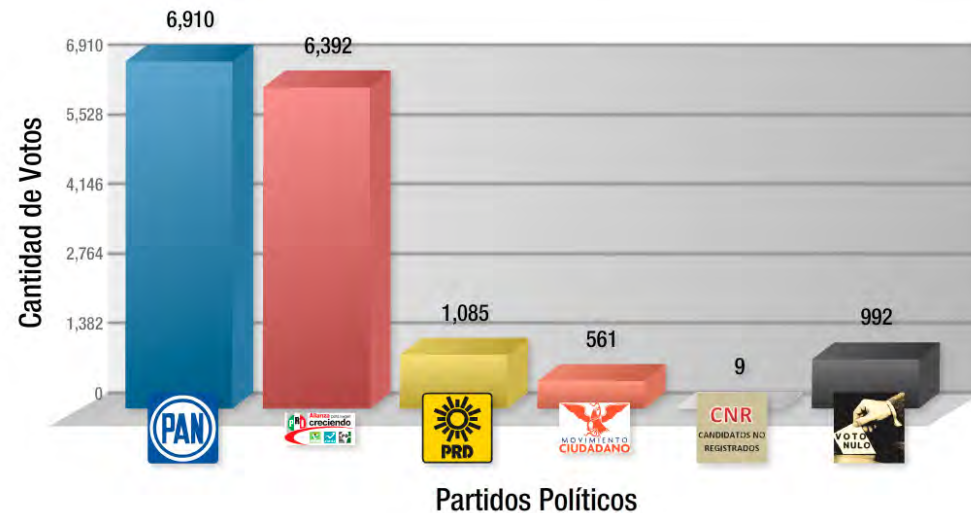
Detalle del Resultado de la Elección

Sección	Casilla	Lista Nominal					Votación Válida	Candidatos No Registrados	Votos Nulos	Votación Total Emitida
1015	B	521	131	108	25	16	280	0	14	294
1015	C1	521	124	99	31	10	264	0	16	280
1015	C2	521	143	108	23	15	289	0	17	306
1016	B	746	143	135	34	12	324	0	25	349
1017	B	501	128	112	48	6	294	1	16	311
1017	C1	501	92	103	50	5	250	1	18	269
1017	C2	502	105	133	51	9	298	0	16	314
1018	B	679	164	158	30	14	366	0	21	387
1018	C1	680	172	158	34	15	379	0	16	395
1019	B	617	160	139	32	28	359	0	23	382
1019	C1	617	190	138	30	13	371	0	16	387
1019	C2	618	150	138	30	8	326	0	21	347
1020	B	639	223	123	17	13	376	0	19	395
1020	C1	639	150	139	25	6	320	0	12	332
1021	B	644	168	167	24	16	375	0	13	388
1021	C1	644	170	145	26	3	344	0	16	360
1022	B	448	108	123	28	13	272	0	11	283
1022	C1	449	132	137	18	5	292	0	10	302
1023	B	552	149	113	26	23	311	0	14	325
1023	C1	552	183	94	25	14	316	0	13	329
1023	C2	553	156	112	33	20	321	0	11	332
1024	B	574	135	157	31	24	347	4	7	358
1024	C1	574	165	98	32	13	308	1	13	322
1024	C2	575	151	105	39	28	323	0	18	341
1024	C3	575	172	120	45	11	348	0	13	361

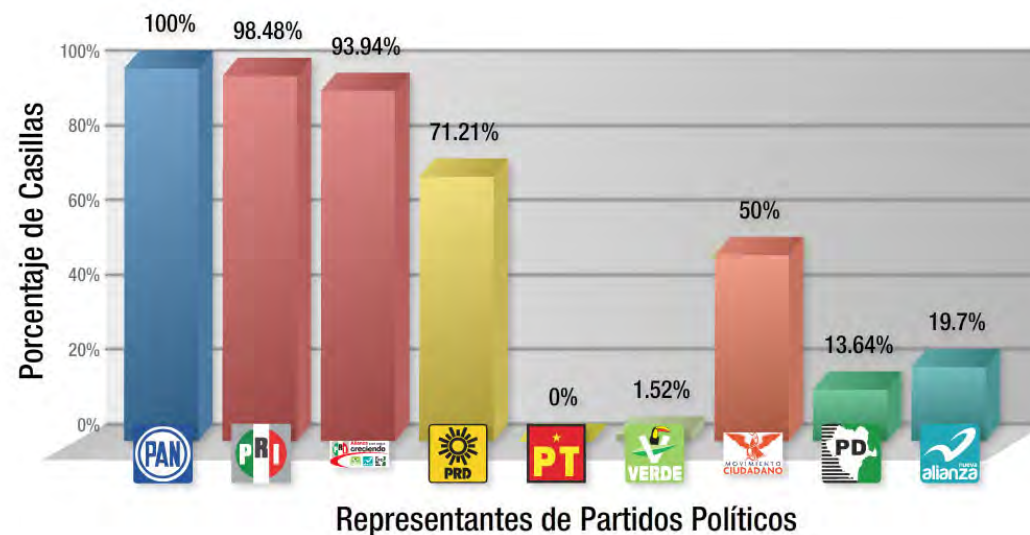
Sección	Casilla	Lista Nominal					Votación Válida	Candidatos No Registrados	Votos Nulos	Votación Total Emitida
1025	B	391	39	138	1	39	217	0	20	237
1026	B	129	12	61	0	13	86	0	3	89
1027	B	558	107	177	13	13	310	0	29	339
1028	B	699	123	160	28	10	321	0	27	348
1029	B	659	156	158	7	11	332	0	34	366
1030	B	450	145	105	9	4	263	0	18	281
1031	B	330	55	75	17	2	149	0	7	156
1032	B	251	47	65	20	6	138	0	9	147
1033	B	385	98	76	8	5	187	0	10	197
1034	B	532	104	160	7	5	276	0	27	303
1035	B	282	79	71	7	11	168	0	7	175
1036	B	115	22	33	0	1	56	0	5	61
1037	B	657	195	138	4	4	341	0	26	367
1038	B	247	71	52	6	5	134	0	6	140
1039	B	327	55	70	1	0	126	0	12	138
1040	B	628	206	108	16	37	367	0	12	379
1041	B	197	7	75	0	0	82	0	0	82
1042	B	401	78	104	13	0	195	0	37	232
1043	B	264	67	30	5	0	102	0	11	113
1043	X1B	119	9	40	9	12	70	0	7	77
1044	B	400	130	58	8	0	196	0	14	210
1044	X1B	149	15	25	6	0	46	0	2	48
1045	B	509	190	58	15	13	276	0	16	292
1046	B	681	268	121	7	0	396	0	26	422
1047	B	450	64	92	17	13	186	1	7	194
1048	B	242	48	41	30	4	123	0	4	127
1049	B	330	107	47	13	2	169	0	0	169

Sección	Casilla	Lista Nominal					Votación Válida	Candidatos No Registrados	Votos Nulos	Votación Total Emitida
1050	B	431	92	84	6	0	182	0	20	202
1050	C1	432	94	87	2	0	183	0	27	210
1051	B	296	40	93	1	2	136	0	18	154
1052	B	190	23	41	1	0	65	0	11	76
1053	B	319	70	84	4	1	159	0	21	180
1054	B	176	14	44	0	0	58	0	12	70
1055	B	342	93	66	4	4	167	0	16	183
1056	B	64	9	17	0	0	26	0	4	30
1057	B	74	6	25	2	0	33	0	6	39
1057	X1B	64	21	8	2	0	31	0	0	31
1058	B	140	60	19	1	0	80	0	3	83
1059	B	179	36	12	0	0	48	0	1	49
1060	B	172	29	37	6	3	75	0	16	91
1061	B	712	34	197	2	1	234	1	54	289
1061	X1B	214	3	76	0	0	79	0	14	93
1062	B	155	25	2	0	0	27	0	4	31
Total		28,784	6,910	6,392	1,085	561	14,948	9	992	15,949

Gráfica de Resultado de la Elección



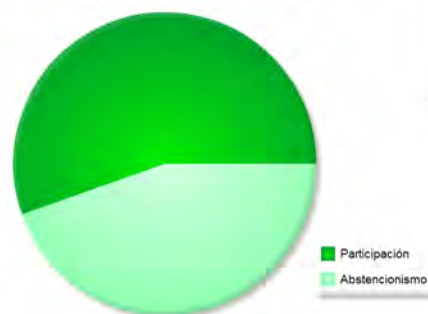
Presencia de Representantes de Partido Ante Mesas Directivas de Casilla



Información Estadística

Datos Generales

Participación Ciudadana



Total de la Lista Nominal

Lista Nominal: 28784 (2.43%)
Participación: 55.4%
Abstencionismo: 44.6%

Proporción de la Lista Nominal

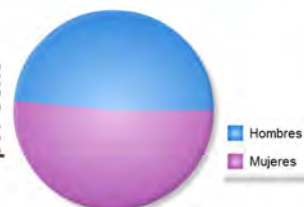


Estadísticas Por Sexo

Hombres Mujeres

Lista Nominal: 48.47% 51.53%
Participación: 25.57% 29.83%
Abstencionismo: 22.9% 21.7%

Lista Nominal por Sexo



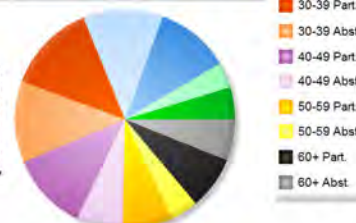
Estadísticas Por Edad

	18 - 21	22 - 29	30 - 39	40 - 49	50 - 59	60+
Lista Nominal:	8.5%	22.66%	25.17%	18.34%	11.48%	13.84%
Participación:	4.73%	10.85%	13.19%	11.48%	7.36%	7.77%
Abstencionismo:	3.77%	11.81%	11.98%	6.86%	4.12%	6.07%

Lista Nominal por Edad



Participación Ciudadana por Edad



Estadísticas Por Edad y Sexo

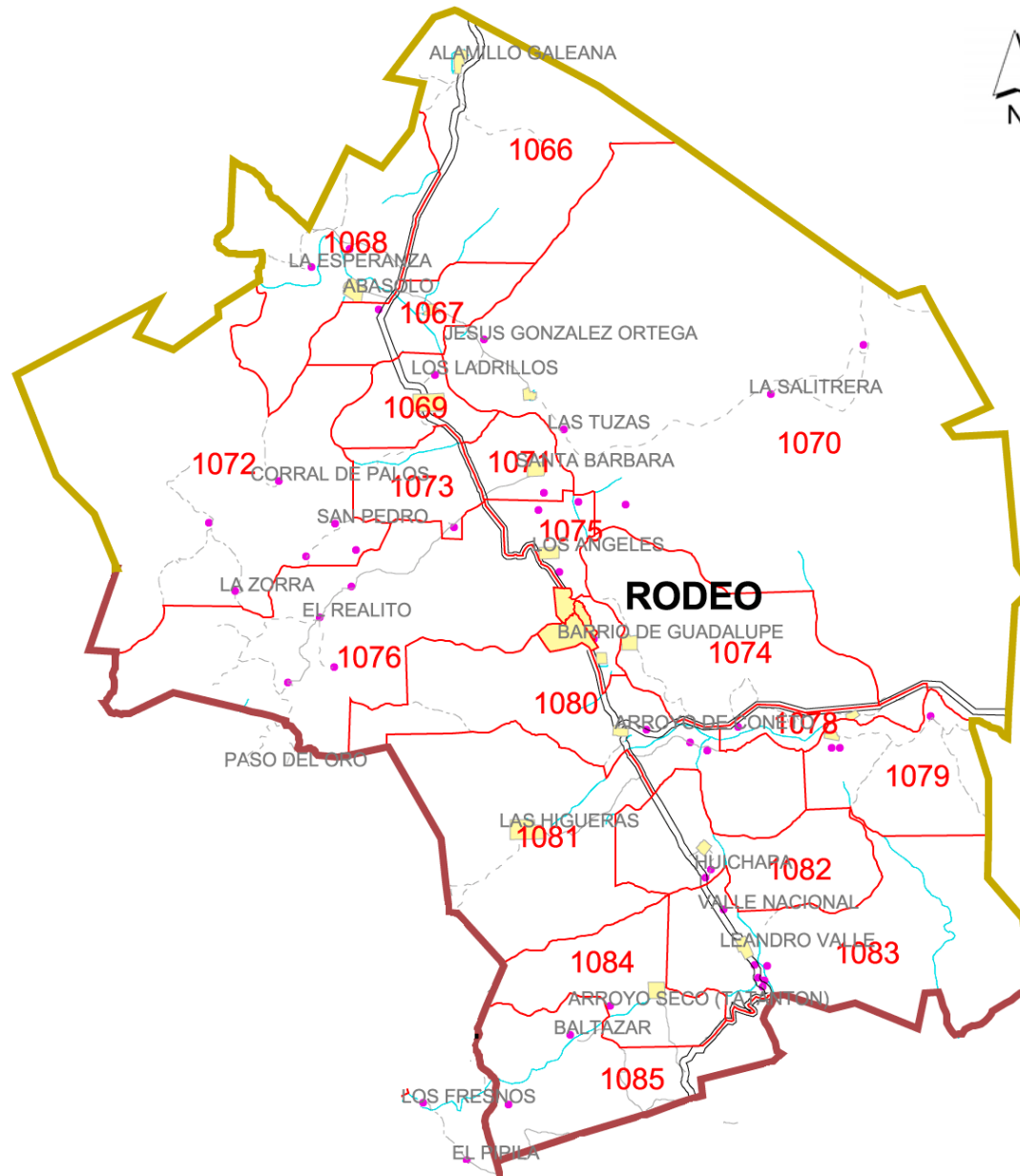
	Lista Nominal		Hombres		Mujeres	
	H	M	Part.	Abst.	Part.	Abst.
Primer Voto (18-21):	4.28%	4.23%	2.19%	2.09%	2.55%	1.68%
Joven (22-29):	10.94%	11.72%	4.81%	6.13%	6.04%	5.68%
Joven Adulto (30-39):	12.06%	13.11%	5.7%	6.36%	7.49%	5.62%
Adulto (40-49):	8.71%	9.63%	5.15%	3.56%	6.34%	3.29%
Adulto Mayor (50-59):	5.56%	5.92%	3.55%	2.01%	3.8%	2.12%
Tercera Edad (60+):	6.92%	6.92%	4.15%	2.77%	3.62%	3.3%

Distribución de Sexos por Edad



18-21 Part.
18-21 Abst.
22-29 Part.
22-29 Abst.
30-39 Part.
30-39 Abst.
40-49 Part.
40-49 Abst.
50-59 Part.
50-59 Abst.
60+ Part.
60+ Abst.

Rodeo



Información Relevante

Lista Nominal	9,777
Insaculados	1,381
Funcionarios de Casilla	210
Total de Secciones	23
Total de Casillas Instaladas	30
Básica	23
Contigua	4
Especial	1
Extraordinaria	2

INFO. GEOGRÁFICA / DEMOGRÁFICA

Superficie	1.52%
Extensión Territorial	1,854.9Km²
*Habitantes	12,788

*Información demográfica INEGI 2010

Candidatos Registrados

PARTIDO O COALICIÓN

NOMBRE DEL CANDIDATO



PARTIDO ACCIÓN NACIONAL

PEREZ IBARRA GERARDO MARCOS



ALIANZA PARA SEGUIR
CRECIENDO

MEZA RENTERÍA RODRIGO



PARTIDO DE LA
REVOLUCIÓN
DEMOCRÁTICA

BARRAZA MEDINA JOSÉ ANTONIO

Partido o Coalición Electa



ALIANZA PARA SEGUIR CRECIENDO

ASTORGA ARREOLA MA. IGNACIA
HERNÁNDEZ MUÑOZ MARÍA TRINIDAD
ARREOLA MACIEL RAMÓN

Ayuntamiento Electo

PRESIDENTE

SÍNDICO

MEZA RENTERÍA RODRIGO




SAAVEDRA ROMERO CONSUELO




REGIDORES

HERNÁNDEZ MIRELES GREGORIO
RAMÍREZ ALVARADO WENDY MARÍA

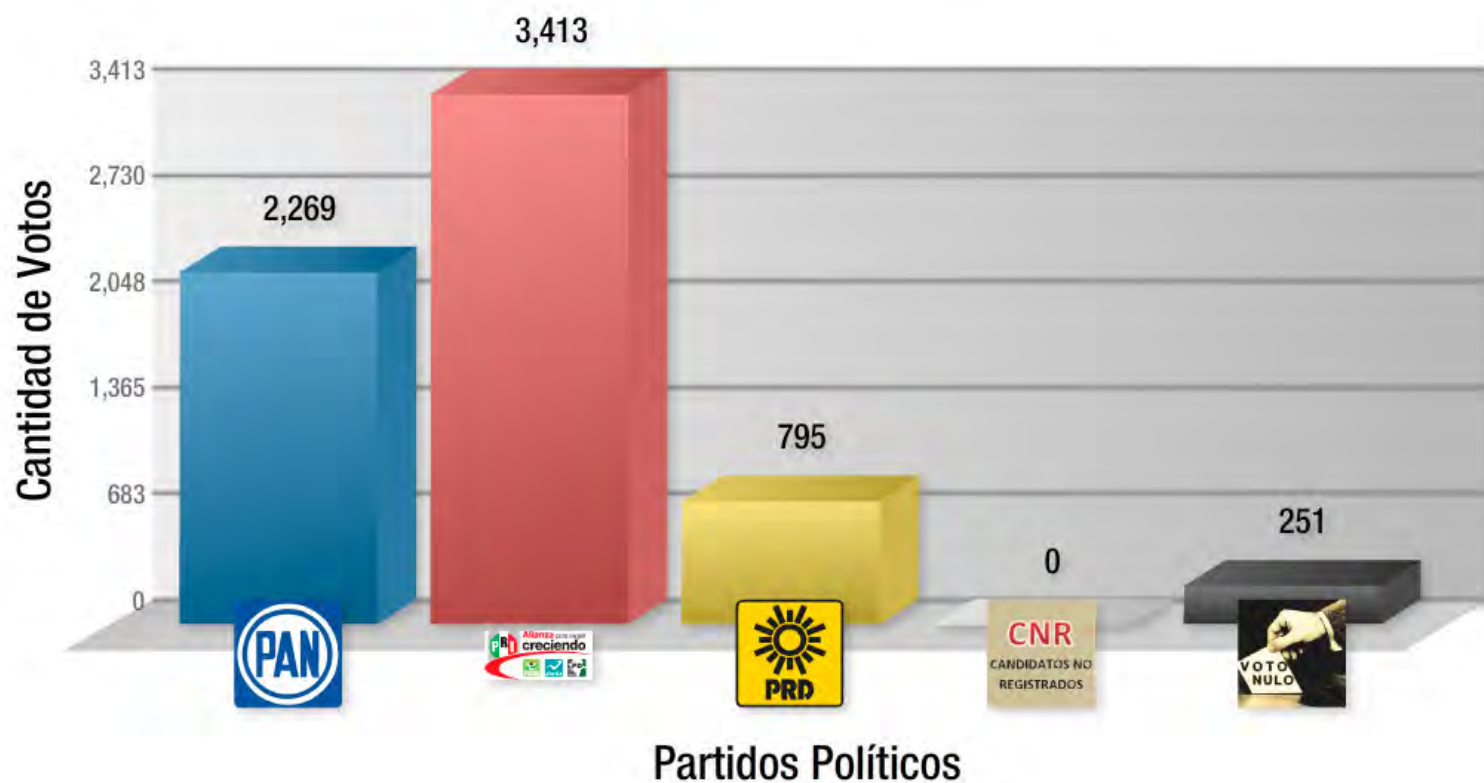
BUSTAMANTE JOSÉ PEDRO
VILLA ARELLANO JESÚS

Detalle del Resultado de la Elección

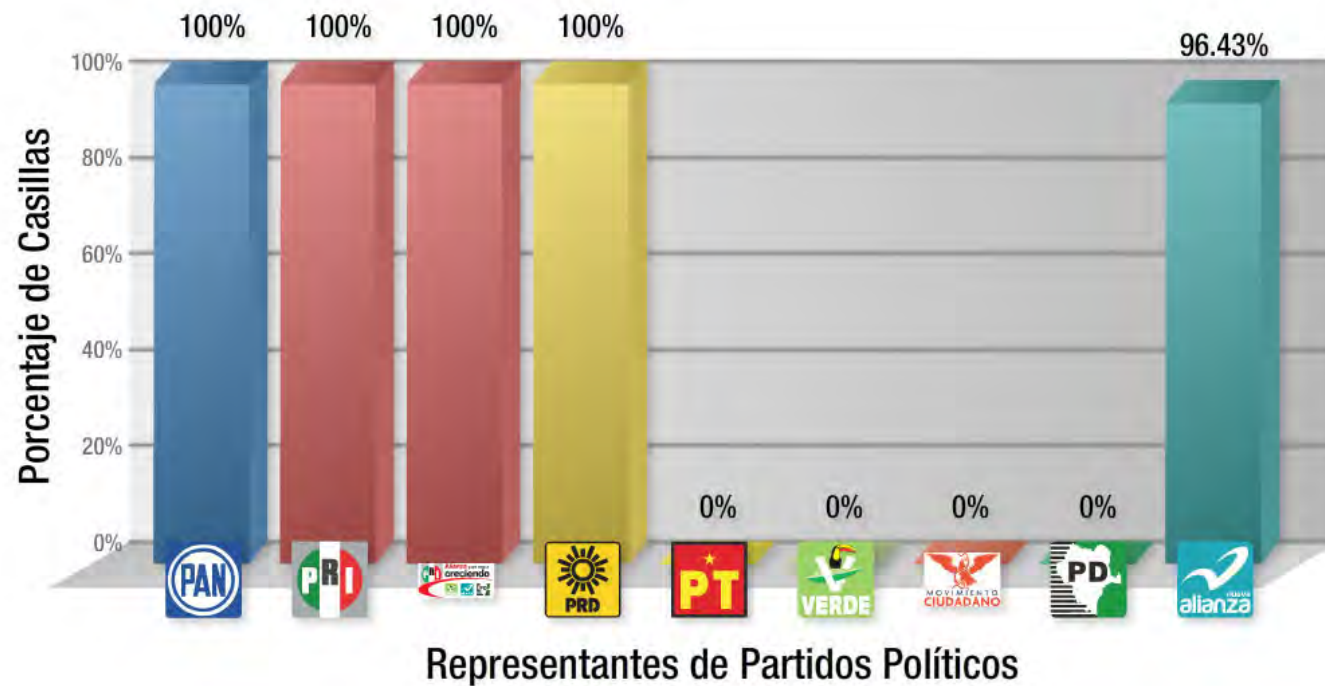
Sección	Casilla	Lista Nominal				Votación Válida	Candidatos No Registrados	Votos Nulos	Votación Total Emitida
1063	B	600	138	191	75	404	0	15	419
1063	C1	600	164	180	63	407	0	12	419
1064	B	500	100	185	64	349	0	9	358
1064	C1	501	135	159	56	350	0	10	360
1065	B	557	137	188	62	387	0	9	396
1065	C1	557	130	173	55	358	0	8	366
1066	B	241	62	57	34	153	0	8	161
1067	B	181	50	62	3	115	0	2	117
1068	B	485	70	230	30	330	0	29	359
1068	C1	485	76	233	22	331	0	23	354
1069	B	358	91	122	12	225	0	7	232
1070	B	214	79	68	14	161	0	2	163
1070	X1B	152	30	83	4	117	0	2	119
1071	B	585	161	197	21	379	0	19	398
1072	B	96	23	49	5	77	0	4	81
1073	B	85	7	44	3	54	0	0	54
1074	B	150	65	47	7	119	0	1	120
1075	B	370	96	137	23	256	0	2	258
1076	B	74	7	31	7	45	0	2	47
1077	B	253	57	111	14	182	0	6	188
1078	B	246	63	69	21	153	0	3	156
1079	B	256	53	74	38	165	0	8	173
1080	B	365	107	82	18	207	0	7	214
1080	X1B	197	72	44	22	138	0	6	144
1081	B	359	92	147	19	258	0	10	268
1082	B	399	101	129	23	253	0	8	261

Sección	Casilla	Lista Nominal				Votación Válida	Candidatos No Registrados	Votos Nulos	Votación Total Emitida
1083	B	639	76	205	72	353	0	19	372
1084	B	197	8	93	5	106	0	19	125
1085	B	75	19	23	3	45	0	1	46
Total		9,777	2,269	3,413	795	6,477	0	251	6,728

Gráfica de Resultado de la Elección



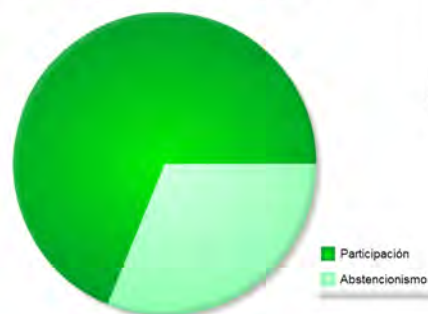
Presencia de Representantes de Partido Ante Mesas Directivas de Casilla



Información Estadística

Datos Generales

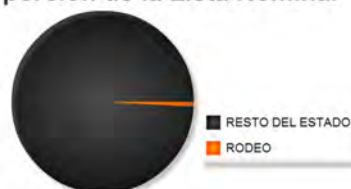
Participación Ciudadana



Total de la Lista Nominal

Lista Nominal: 9777 (0.83%)
Participación: 68.81%
Abstencionismo: 31.19%

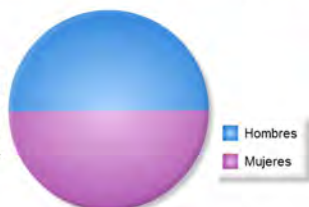
Proporción de la Lista Nominal



Estadísticas Por Sexo

	Hombres	Mujeres
Lista Nominal:	50.19%	49.81%
Participación:	33.1%	35.7%
Abstencionismo:	17.09%	14.11%

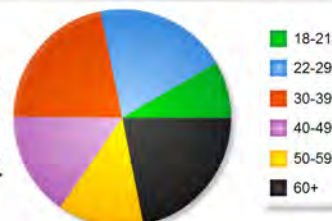
Lista Nominal por Sexo



Estadísticas Por Edad

	18 - 21	22 - 29	30 - 39	40 - 49	50 - 59	60+
Lista Nominal:	8.43%	19.8%	21.57%	15.56%	12.77%	21.87%
Participación:	5.96%	12.52%	13.49%	11.21%	10.09%	15.52%
Abstencionismo:	2.47%	7.28%	8.08%	4.35%	2.68%	6.35%

Lista Nominal por Edad




Participación Ciudadana por Edad



Estadísticas Por Edad y Sexo

	Lista Nominal		Hombres		Mujeres	
	H	M	Part.	Abst.	Part.	Abst.
Primer Voto (18-21):	4.13%	4.3%	2.73%	1.4%	3.23%	1.07%
Joven (22-29):	9.85%	9.95%	5.74%	4.11%	6.77%	3.18%
Joven Adulto (30-39):	10.58%	11%	6.02%	4.56%	7.47%	3.53%
Adulto (40-49):	8.25%	7.3%	5.66%	2.59%	5.53%	1.77%
Adulto Mayor (50-59):	6.27%	6.51%	4.82%	1.45%	5.27%	1.24%
Tercera Edad (60+):	11.11%	10.76%	8.1%	3.01%	7.42%	3.34%

Distribución de Sexos por Edad



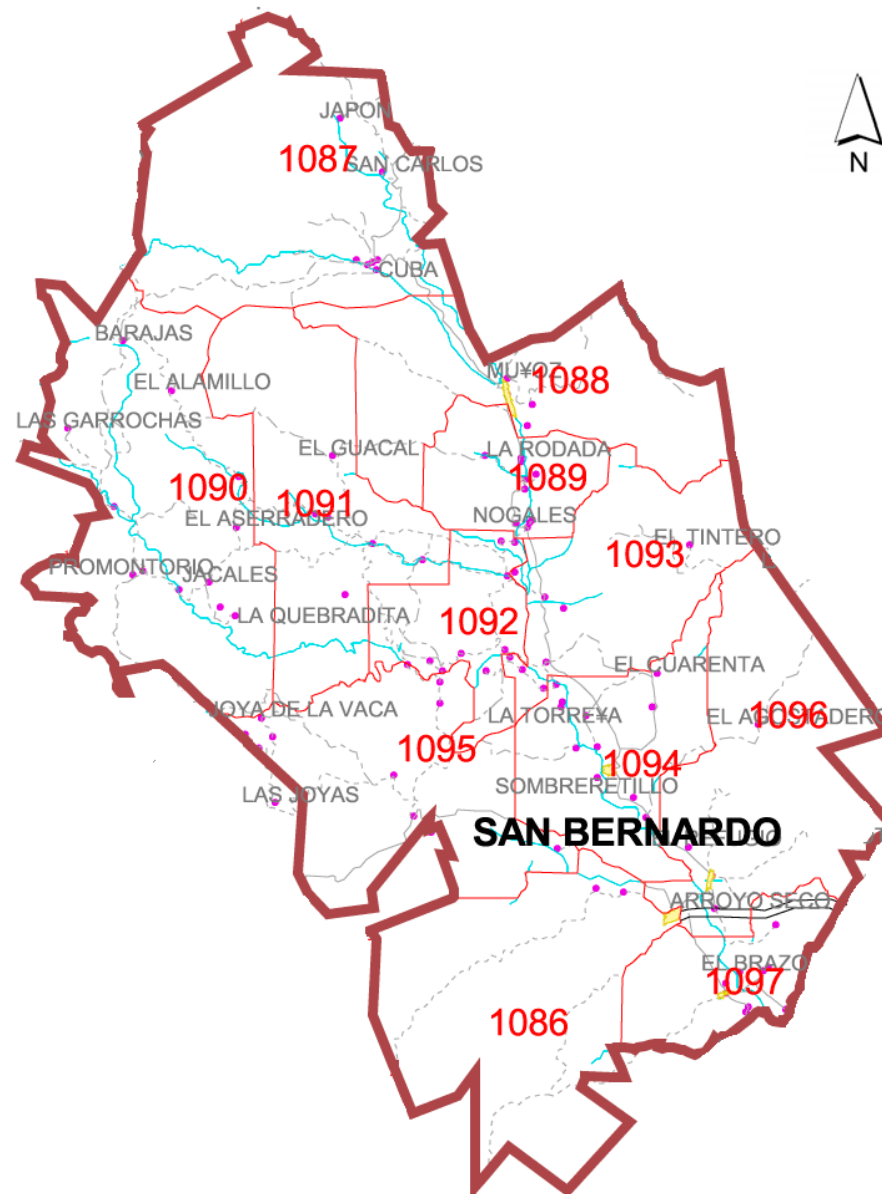
Hombres



Mujeres



San Bernardo



Información Relevante

Lista Nominal	3,015
Insaculados	611
Funcionarios de Casilla	98
Total de Secciones	11
Total de Casillas Instaladas	14
Básica	11
Contigua	0
Especial	1
Extraordinaria	2

INFO. GEOGRÁFICA / DEMOGRÁFICA

Superficie	1.70%
Extensión Territorial	2,078Km²
*Habitantes	3,433

*Información demográfica INEGI 2010

Candidatos Registrados

PARTIDO O COALICIÓN

NOMBRE DEL CANDIDATO



ALIANZA PARA SEGUIR
CRECIENDO

HERRERA HERRERA HERIBERTO

Partido o Coalición Electa



ALIANZA PARA SEGUIR CRECIENDO

PIZARRO BLANCO ALEJANDRO
CÁRDENAS MARTÍNEZ JUAN LUIS
PUGA LOYA SILVIA YOLANDA

Ayuntamiento Electo

PRESIDENTE

SÍNDICO

HERRERA HERRERA HERIBERTO


FLORES REYES HÉCTOR

REGIDORES

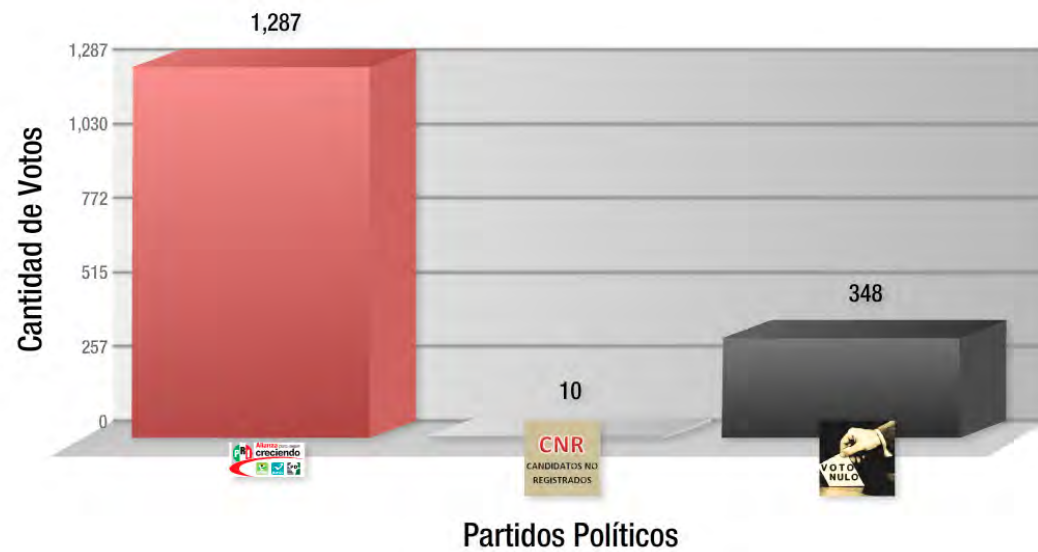
HERNÁNDEZ SILVA MA. DEL REFUGIO
RAMÍREZ ROMERO MARÍA DE LOS ÁNGELES

BOLÍVAR DUARTE JOSÉ RAMÓN
RIVERA CHAVIRA FERNANDO

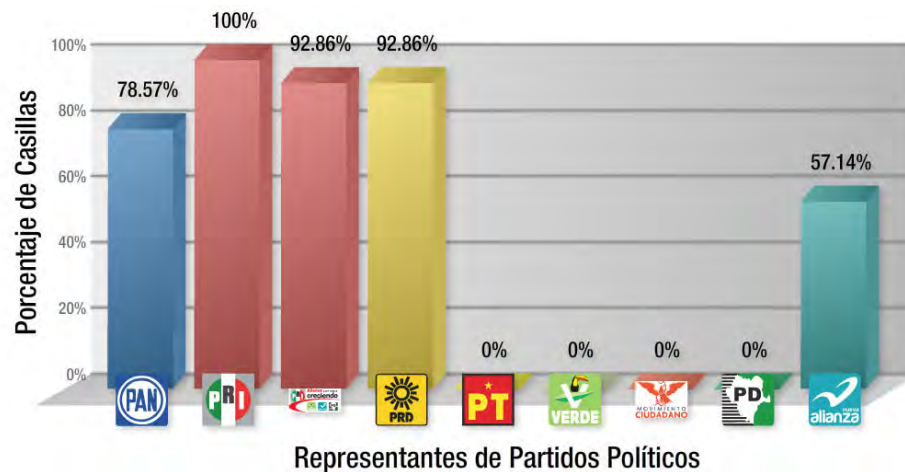
Detalle del Resultado de la Elección

Sección	Casilla	Lista Nominal		Votación Válida	Candidatos No Registrados	Votos Nulos	Votación Total Emitida
1086	B	620	271	271	0	94	365
1087	B	203	75	75	0	40	115
1088	B	212	98	98	0	20	118
1089	B	144	55	55	0	15	70
1089	X1B	88	38	38	1	6	45
1090	B	167	60	60	0	25	85
1092	B	220	78	78	0	15	93
1092	X1B	142	78	78	0	8	86
1093	B	181	69	69	0	22	91
1094	B	276	112	112	0	24	136
1095	B	155	71	71	0	12	83
1096	B	342	171	171	6	37	214
1097	B	265	111	111	3	30	144
Total		3,015	1,287	1,287	10	348	1,645

Gráfica de Resultado de la Elección



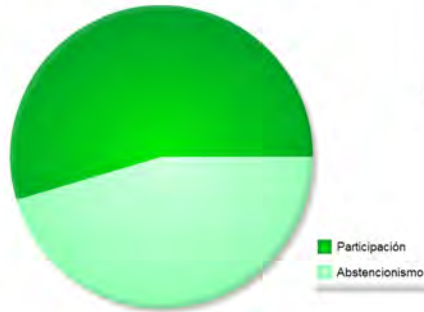
Presencia de Representantes de Partido Ante Mesas Directivas de Casilla



Información Estadística

Datos Generales

Participación Ciudadana



Total de la Lista Nominal

Lista Nominal: 3015 (0.25%)
 Participación: 54.56%
 Abstencionismo: 45.44%

Proporción de la Lista Nominal

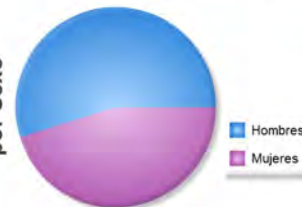


Estadísticas Por Sexo

Hombres Mujeres

Lista Nominal: 54.79% 45.21%
 Participación: 29.95% 24.61%
 Abstencionismo: 24.84% 20.6%

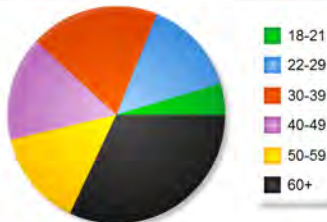
Lista Nominal por Sexo



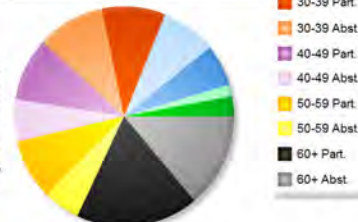
Estadísticas Por Edad

	18 - 21	22 - 29	30 - 39	40 - 49	50 - 59	60+
Lista Nominal:	4.68%	14.23%	19.27%	15.52%	14.33%	31.97%
Participación:	2.95%	6.1%	9.32%	9.29%	8.92%	18.06%
Abstencionismo:	1.73%	8.13%	9.95%	6.23%	5.41%	13.91%

Lista Nominal por Edad



Participación Ciudadana por Edad



Estadísticas Por Edad y Sexo

	Lista Nominal		Hombres		Mujeres	
	H	M	Part.	Abst.	Part.	Abst.
Primer Voto (18-21):	2.65%	2.02%	1.72%	0.93%	1.23%	0.79%
Joven (22-29):	7.93%	6.3%	3.35%	4.58%	2.75%	3.55%
Joven Adulto (30-39):	9.75%	9.52%	4.11%	5.64%	5.21%	4.31%
Adulto (40-49):	8.82%	6.7%	5.01%	3.81%	4.28%	2.42%
Adulto Mayor (50-59):	7.43%	6.9%	4.51%	2.92%	4.41%	2.49%
Tercera Edad (60+):	18.21%	13.76%	11.28%	6.93%	6.78%	6.98%

Distribución de Sexos por Edad



San Dimas



Información Relevante

Lista Nominal	12,978
Insaculados	2,191
Funcionarios de Casilla	357
Total de Secciones	39
Total de Casillas Instaladas	51
Básica	39
Contigua	5
Especial	1
Extraordinaria	6

INFO. GEOGRÁFICA / DEMOGRÁFICA

Superficie	4.60%
Extensión Territorial	5,620.5Km²
*Habitantes	19.691

*Información demográfica INEGI 2010

Candidatos Registrados

PARTIDO O COALICIÓN

NOMBRE DEL CANDIDATO



PARTIDO ACCIÓN NACIONAL

LARA ESPINOZA HUMBERTO



ALIANZA PARA SEGUIR
CRECIENDO

MANJARREZ SANTOS ARAHT ISRAEL



PARTIDO DE LA
REVOLUCIÓN
DEMOCRÁTICA

NERI ALVARADO ISMAEL



MOVIMIENTO CIUDADANO

REYES GUERRA ALMA LETICIA

Partido o Coalición Electa



ALIANZA PARA SEGUIR CRECIENDO

ESCOBEDO CASTRO ÁNGEL

ARANA DÍAZ ROBERTA

IBARGUEN MOLINA ELVIRA

Ayuntamiento Electo

PRESIDENTE

SÍNDICO

REYES GUERRA ALMA LETICIA

AGUILAR ALVARADO ESTEBAN

REGIDORES

GUERRA JIMÉNEZ BEATRIZ

BARRAZA MÁRQUEZ YOLANDA LILIA





LÓPEZ MELÉNDEZ LEONEL





RENTERÍA CARRASCO MANUEL DE JESÚS

SIFUENTES GAYTÁN MARÍA CELIA

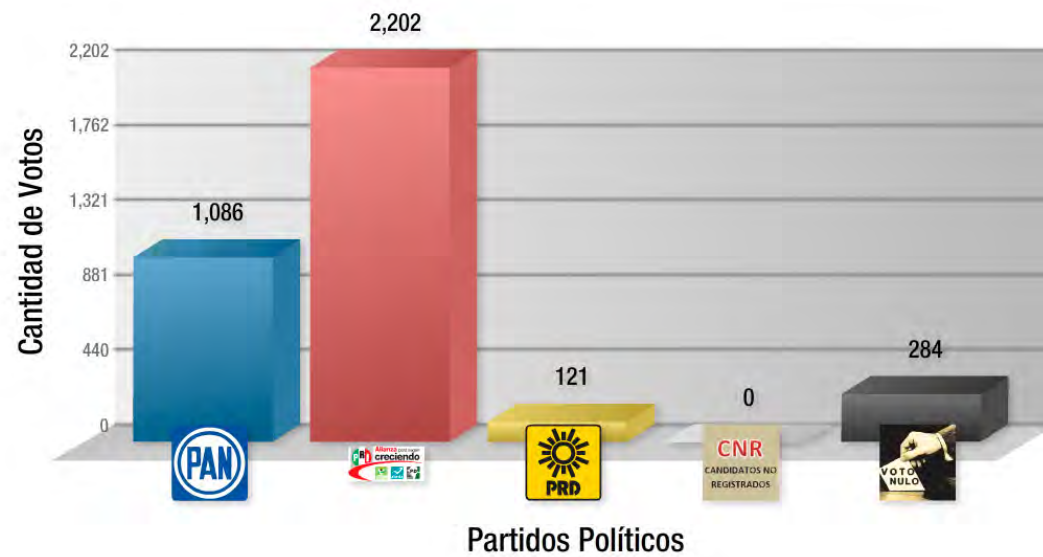
GAYTAN HUERTA JACINTO

Detalle del Resultado de la Elección

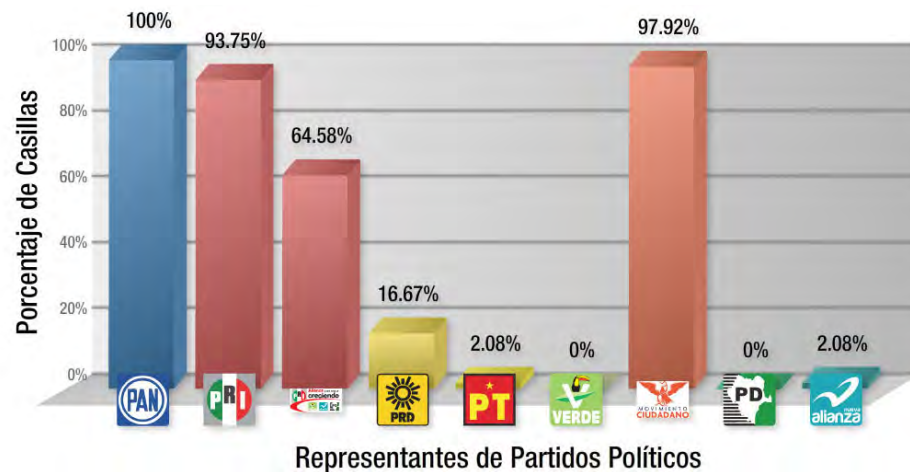
Sección	Casilla	Lista Nominal					Votación Válida	Candidatos No Registrados	Votos Nulos	Votación Total Emitida
1098	B	381	17	70	2	127	216	0	5	221
1098	C1	381	15	67	2	136	220	0	0	220
1099	B	559	5	68	5	205	283	0	5	288
1099	C1	501	9	52	4	205	270	0	3	273
1099	C2	501	11	50	3	217	281	0	4	285
1100	B	481	8	97	14	134	253	0	7	260
1100	C1	481	12	69	13	172	266	0	7	273
1101	B	66	1	5	0	46	52	0	0	52
1102	B	201	20	54	0	10	84	0	11	95
1103	B	215	3	16	0	123	142	0	6	148
1104	B	336	35	42	2	118	197	0	10	207
1105	B	81	7	25	0	4	36	0	0	36
1106	B	138	16	38	1	18	73	0	8	81
1107	B	314	28	74	2	64	168	0	2	170
1108	B	533	81	64	2	113	260	0	3	263
1109	B	414	70	33	1	91	195	0	6	201
1110	B	417	52	61	4	123	240	0	6	246
1111	B	81	7	21	0	18	46	0	1	47
1112	B	375	48	85	0	2	135	0	4	139
1112	C1	376	42	73	3	120	238	0	9	247
1113	B	71	70	2	0	31	103	0	1	104
1114	B	281	24	51	0	81	156	0	15	171
1115	B	159	8	55	0	40	103	0	6	109
1116	B	322	45	44	1	102	192	0	8	200
1117	B	278	5	50	0	90	145	0	1	146
1118	B	196	53	37	1	37	128	0	2	130
1120	B	238	8	13	2	107	130	0	3	133

Sección	Casilla	Lista Nominal					Votación Válida	Candidatos No Registrados	Votos Nulos	Votación Total Emitida
1121	B	145	13	11	1	67	92	0	4	96
1122	B	336	29	41	2	102	174	0	7	181
1123	B	84	4	8	0	47	59	0	0	59
1125	B	165	2	5	5	98	110	0	5	115
1126	B	248	30	16	1	108	155	0	4	159
1126	X1B	147	18	2	1	45	66	0	4	70
1127	B	419	27	70	2	144	243	0	6	249
1128	B	128	6	15	0	52	73	0	4	77
1128	X1B	143	6	28	1	63	98	0	7	105
1130	B	203	7	20	2	58	87	0	5	92
1131	B	213	8	77	0	18	103	0	7	110
1131	X1B	170	3	55	0	36	94	0	7	101
1132	B	288	0	59	0	58	117	0	12	129
1133	B	117	11	12	0	8	31	0	0	31
1134	B	371	125	94	2	5	226	0	9	235
1135	B	291	13	91	6	33	143	0	18	161
1136	B	205	10	63	1	10	84	0	12	96
1136	X1B	170	14	53	29	4	100	0	20	120
1137	B	80	5	18	3	14	40	0	3	43
1137	X1B	235	11	39	2	19	71	0	5	76
1137	X2B	57	7	21	0	9	37	0	1	38
1138	B	187	33	67	0	8	108	0	8	116
1139	B	199	4	21	1	118	144	0	3	147
Total		12,978	1,086	2,202	121	3,658	7,067	0	284	7,351

Gráfica de Resultado de la Elección



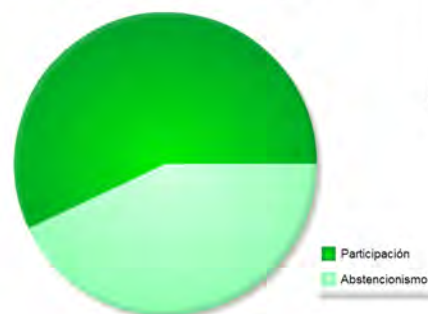
Presencia de Representantes de Partido Ante Mesas Directivas de Casilla



Información Estadística

Datos Generales

Participación Ciudadana



Total de la Lista Nominal

Lista Nominal: 12978 (1.1%)
 Participación: 56.99%
 Abstencionismo: 43.01%

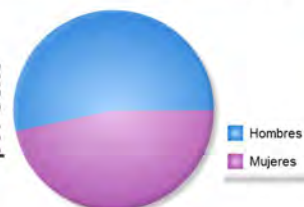
Proporción de la Lista Nominal



Estadísticas Por Sexo

	Hombres	Mujeres
Lista Nominal:	53.33%	46.67%
Participación:	29.65%	27.35%
Abstencionismo:	23.68%	19.32%

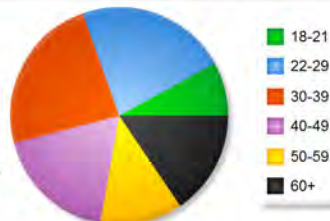
Lista Nominal por Sexo



Estadísticas Por Edad

	18 - 21	22 - 29	30 - 39	40 - 49	50 - 59	60+
Lista Nominal:	8%	22.45%	23.56%	18.21%	12.27%	15.52%
Participación:	4.44%	11.04%	12.87%	11.65%	8.08%	8.95%
Abstencionismo:	3.56%	11.41%	10.69%	6.56%	4.19%	6.57%

Lista Nominal por Edad




Participación Ciudadana por Edad



Estadísticas Por Edad y Sexo

	Lista Nominal		Hombres		Mujeres	
	H	M	Part.	Abst.	Part.	Abst.
Primer Voto (18-21):	4.24%	3.76%	2.22%	2.02%	2.22%	1.54%
Joven (22-29):	11.63%	10.82%	5.37%	6.26%	5.67%	5.15%
Joven Adulto (30-39):	12.32%	11.24%	6.24%	6.08%	6.63%	4.61%
Adulto (40-49):	9.59%	8.61%	6.08%	3.51%	5.57%	3.04%
Adulto Mayor (50-59):	6.92%	5.35%	4.53%	2.39%	3.55%	1.8%
Tercera Edad (60+):	8.63%	6.89%	5.23%	3.4%	3.71%	3.18%

Distribución de Sexos por Edad



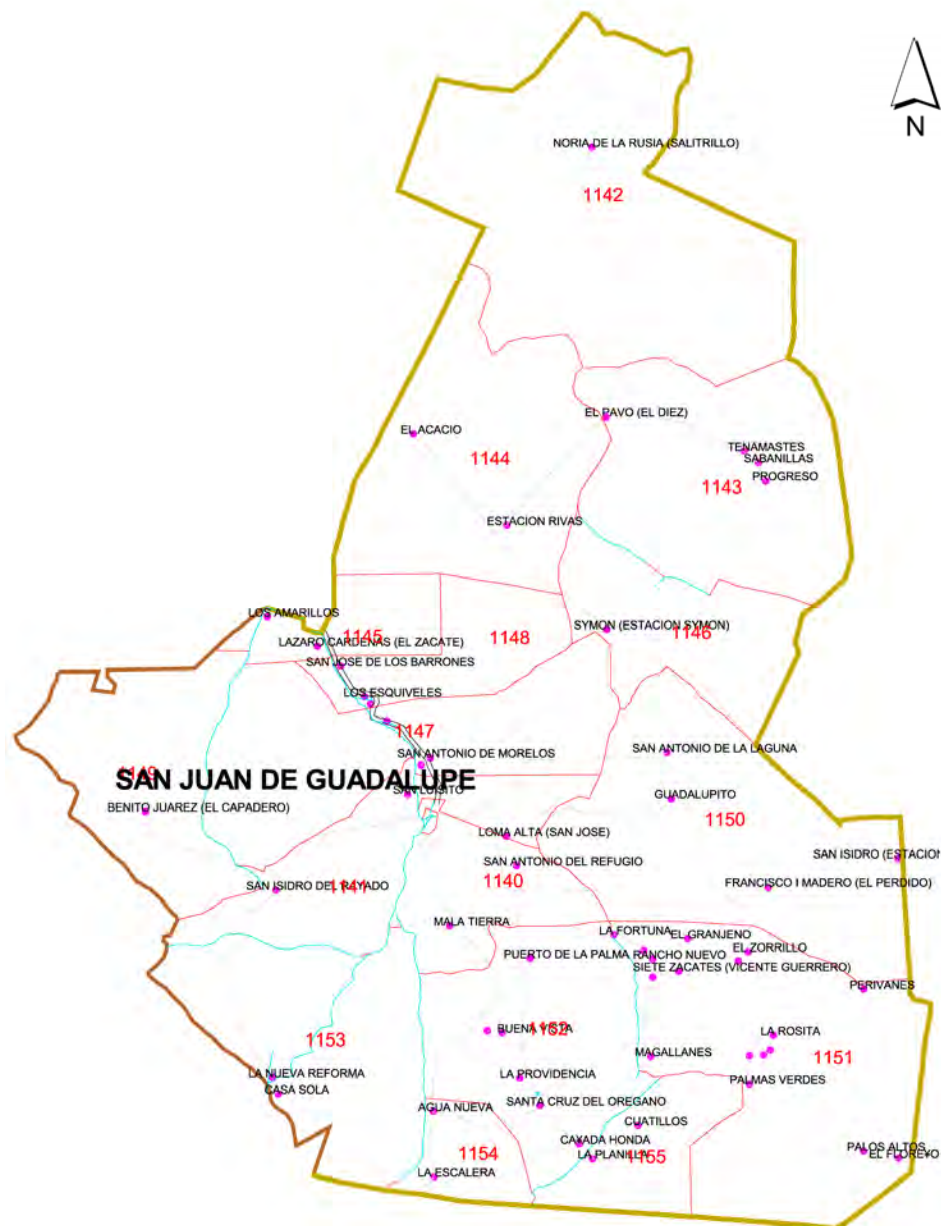
Hombres



Mujeres



San Juan de Guadalupe



Información Relevante

Lista Nominal	4,596
Insaculados	849
Funcionarios de Casilla	126
Total de Secciones	16
Total de Casillas Instaladas	18
Básica	16
Contigua	1
Especial	1
Extraordinaria	0

INFO. GEOGRÁFICA / DEMOGRÁFICA

Superficie	1.92%
Extensión Territorial	2,343.1Km²
*Habitantes	5,947

*Información demográfica INEGI 2010

Candidatos Registrados

PARTIDO O COALICIÓN

NOMBRE DEL CANDIDATO



PARTIDO ACCIÓN NACIONAL

FRAIRE GONZÁLEZ JOSÉ MANUEL



ALIANZA PARA SEGUIR
CRECIENDO

DELGADILLO DELGADILLO JOEL



PARTIDO DE LA
REVOLUCIÓN
DEMOCRÁTICA

GARCÍA SOTO JUAN FRANCISCO

Partido o Coalición Electa



ALIANZA PARA SEGUIR CRECIENDO

BARRÓN BARRÓN CATARINO
RODRÍGUEZ CARREÓN EVANGELINA
RETANA ORONA MA. DEL SOCORRO

Ayuntamiento Electo

PRESIDENTE

SÍNDICO

DELGADILLO DELGADILLO JOEL




GÓMEZ ROCHA JULIÁN

REGIDORES

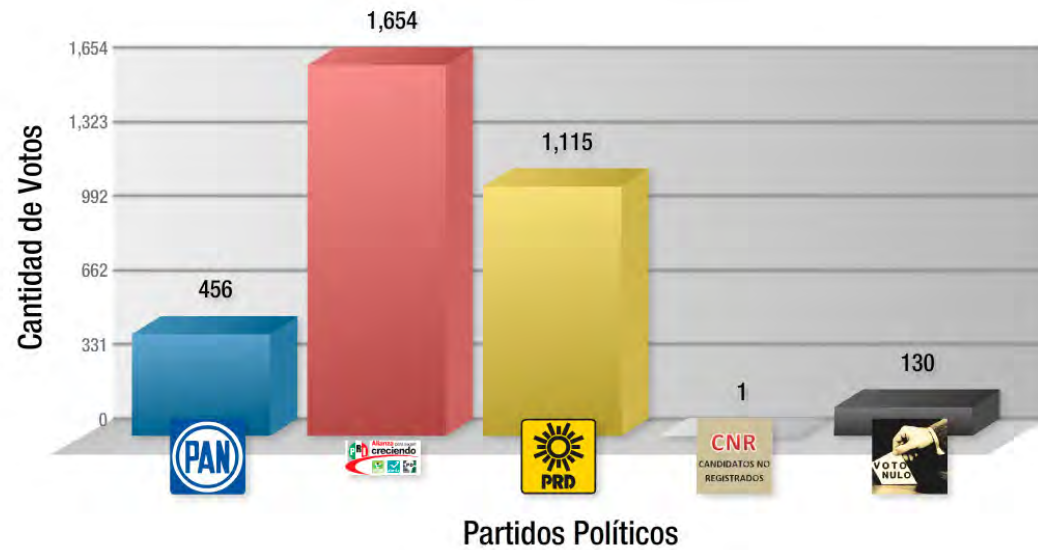
MUÑOZ BAÑUELOS MARINA
CARREÓN RODRÍGUEZ ALVARO

MESTAS ALDACO JESÚS
ENRÍQUEZ CRUZ ISAY

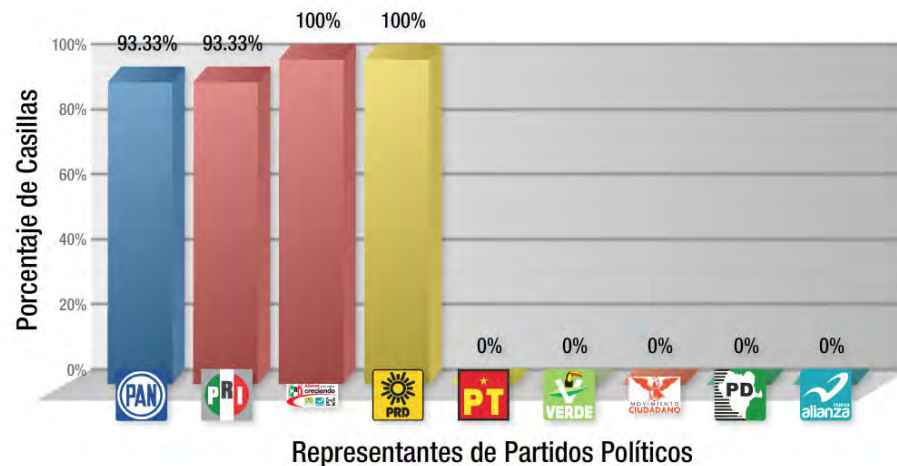
Detalle del Resultado de la Elección

Sección	Casilla	Lista Nominal				Votación Válida	Candidatos No Registrados	Votos Nulos	Votación Total Emitida
1140	B	590	38	178	199	415	0	10	425
1141	B	391	30	131	123	284	0	12	296
1141	C1	391	39	140	98	277	1	3	281
1142	B	97	4	52	30	86	0	1	87
1143	B	215	7	73	71	151	0	10	161
1144	B	158	14	44	54	112	0	1	113
1145	B	146	26	58	29	113	0	8	121
1146	B	88	10	42	11	63	0	2	65
1147	B	452	24	151	118	293	0	19	312
1148	B	287	4	150	41	195	0	9	204
1149	B	139	20	59	25	104	0	1	105
1150	B	375	90	117	53	260	0	12	272
1151	B	676	138	220	120	478	0	27	505
1152	B	292	5	88	97	190	0	12	202
1153	B	76	3	30	13	46	0	0	46
1154	B	146	2	76	18	96	0	2	98
1155	B	77	2	45	15	62	0	1	63
Total		4,596	456	1,654	1,115	3,225	1	130	3,356

Gráfica de Resultado de la Elección



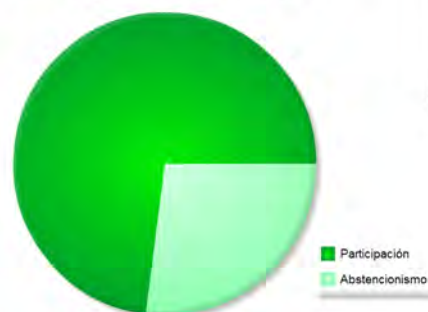
Presencia de Representantes de Partido Ante Mesas Directivas de Casilla



Información Estadística

Datos Generales

Participación Ciudadana



Total de la Lista Nominal

Lista Nominal: 4596 (0.39%)
Participación: 72.98%
Abstencionismo: 27.02%

Proporción de la Lista Nominal

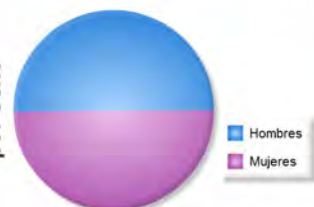


Estadísticas Por Sexo

Hombres Mujeres

Lista Nominal: 50.22% 49.78%
Participación: 34.79% 38.18%
Abstencionismo: 15.43% 11.6%

Lista Nominal por Sexo



Estadísticas Por Edad

	18 - 21	22 - 29	30 - 39	40 - 49	50 - 59	60+
Lista Nominal:	9.44%	19.65%	19.17%	16.95%	11.38%	23.41%
Participación:	7.5%	13.03%	12.72%	13.36%	8.84%	17.62%
Abstencionismo:	1.94%	6.62%	6.45%	3.59%	2.54%	5.79%

Lista Nominal por Edad



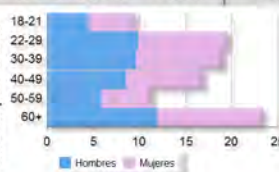
Participación Ciudadana por Edad



Estadísticas Por Edad y Sexo

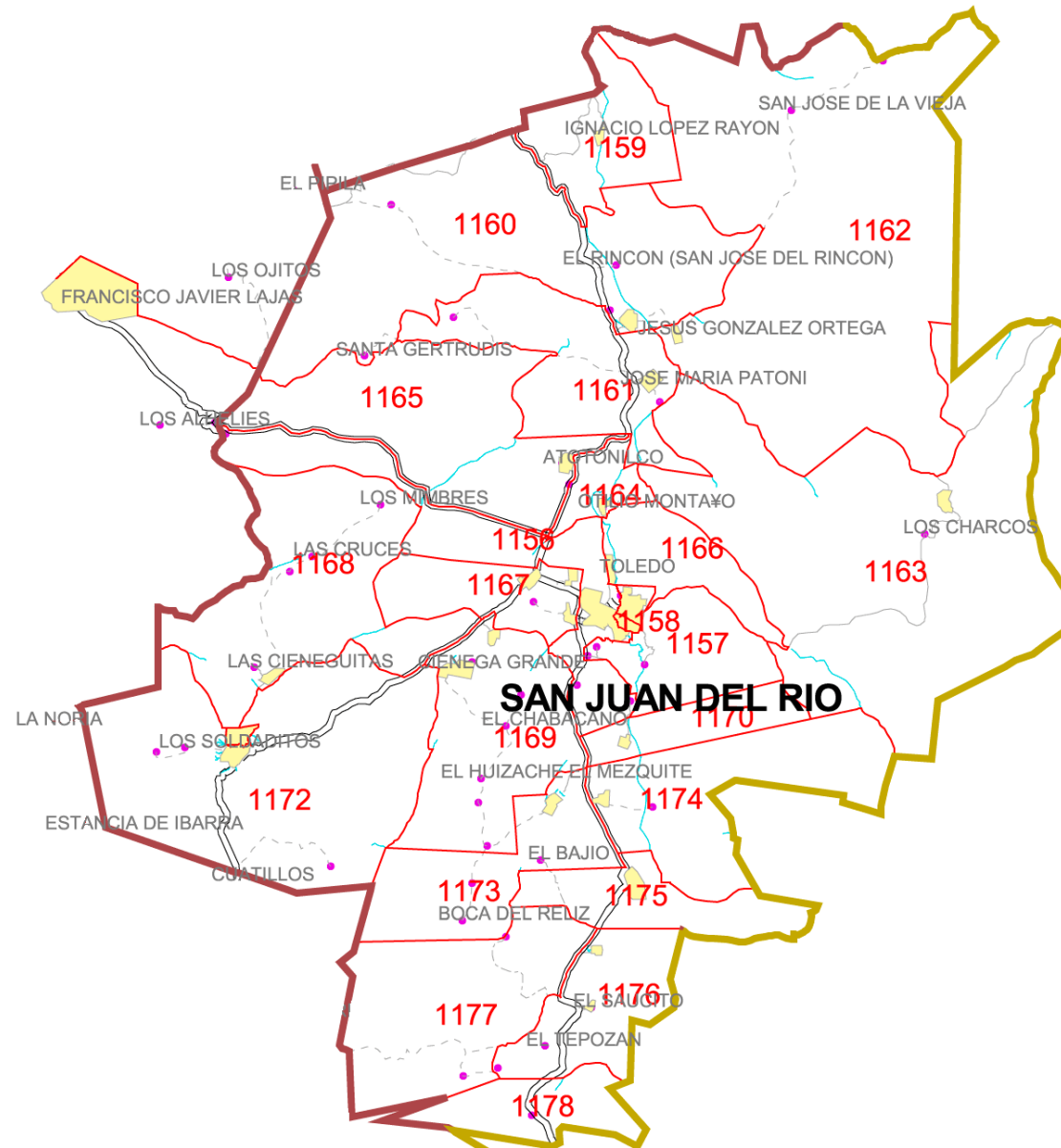
	Lista Nominal		Hombres		Mujeres	
	H	M	Part.	Abst.	Part.	Abst.
Primer Voto (18-21):	4.42%	5.03%	3.44%	0.98%	4.06%	0.97%
Joven (22-29):	9.86%	9.79%	5.86%	4%	7.19%	2.6%
Joven Adulto (30-39):	9.66%	9.51%	5.93%	3.73%	6.78%	2.73%
Adulto (40-49):	8.49%	8.46%	6.29%	2.2%	7.07%	1.39%
Adulto Mayor (50-59):	5.92%	5.46%	4.47%	1.45%	4.38%	1.08%
Tercera Edad (60+):	11.88%	11.53%	8.87%	3.01%	8.75%	2.78%

Distribución de Sexos por Edad



18-21 Part.
18-21 Abst.
22-29 Part.
22-29 Abst.
30-39 Part.
30-39 Abst.
40-49 Part.
40-49 Abst.
50-59 Part.
50-59 Abst.
60+ Part.
60+ Abst.

San Juan del Río



Información Relevante

Lista Nominal	9,857
Insaculados	1,346
Funcionarios de Casilla	189
Total de Secciones	23
Total de Casillas Instaladas	27
Básica	23
Contigua	2
Especial	1
Extraordinaria	1

INFO. GEOGRÁFICA / DEMOGRÁFICA

Superficie	1.05%
Extensión Territorial	1,279Km²
*Habitantes	11,855

*Información demográfica INEGI 2010

Candidatos Registrados

PARTIDO O COALICIÓN

NOMBRE DEL CANDIDATO



PARTIDO ACCIÓN NACIONAL

MARTÍNEZ VILLARREAL JOSÉ ABEL



ALIANZA PARA SEGUIR
CRECIENDO

VILLARREAL VARGAS JOSÉ ROLANDO



PARTIDO DE LA
REVOLUCIÓN
DEMOCRÁTICA

GIL CORTES JESÚS



PARTIDO DEL TRABAJO

VIOLANTE VELOZ BENITO

Partido o Coalición Electa



ALIANZA PARA SEGUIR CRECIENDO

AMAYA CHÁVEZ JOSÉ MANUEL
ROMERO RENTERÍA JUAN
PÉREZ BUSTAMANTE GABRIEL

Ayuntamiento Electo

PRESIDENTE

SÍNDICO

VILLARREAL VARGAS JOSÉ ROLANDO





RODRÍGUEZ CONTRERAS JESÚS MARÍA

REGIDORES

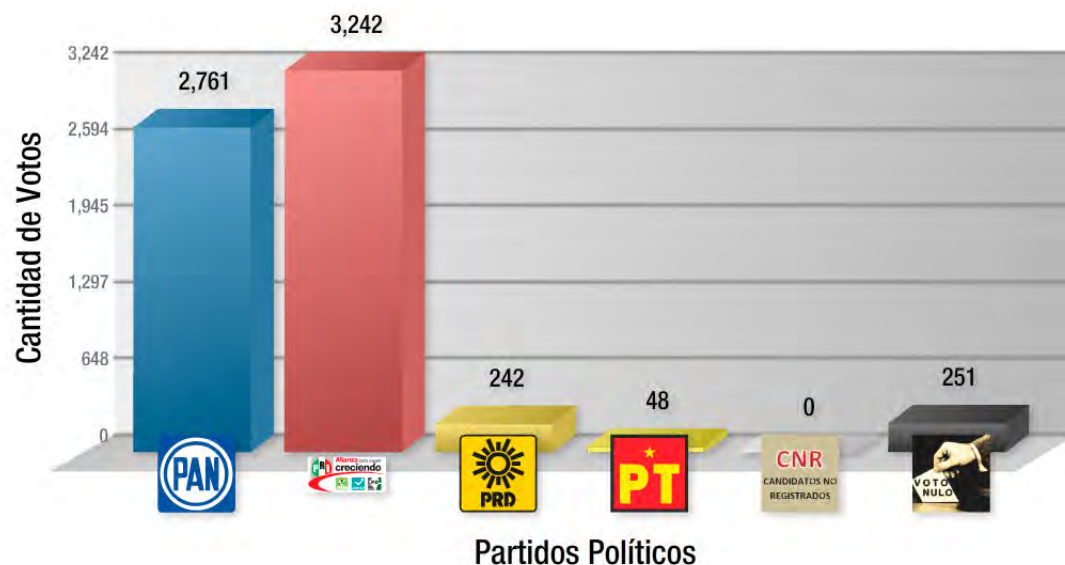
GÁNDARA VARELA EDUARDO
SOTO MORALES HORACIO JOSUÉ

BERUMEN RAMÍREZ MARGARITA
RENTERÍA ARCE MA. TRINIDAD

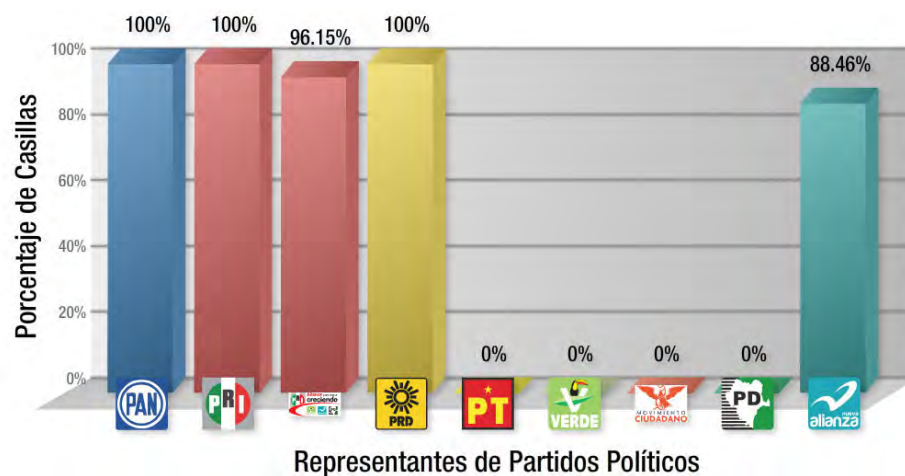
Detalle del Resultado de la Elección

Sección	Casilla	Lista Nominal					Votación Válida	Candidatos No Registrados	Votos Nulos	Votación Total Emitida
1156	B	517	143	162	13	4	322	0	15	337
1156	C1	518	110	218	8	0	336	0	14	350
1157	B	480	165	106	1	5	277	0	15	292
1157	C1	480	157	139	6	3	305	0	10	315
1158	B	686	166	266	9	4	445	0	11	456
1159	B	184	81	52	1	0	134	0	5	139
1160	B	620	195	176	55	7	433	0	21	454
1161	B	444	160	142	17	2	321	0	8	329
1162	B	300	93	76	39	0	208	0	6	214
1163	B	325	93	108	7	1	209	0	9	218
1164	B	205	70	65	2	1	138	0	7	145
1165	B	215	40	93	4	0	137	0	4	141
1166	B	238	57	67	3	1	128	0	8	136
1167	B	578	170	192	13	1	376	0	10	386
1168	B	234	73	90	1	0	164	0	6	170
1169	B	743	180	252	4	3	439	0	18	457
1169	X1B	198	48	73	10	0	131	0	7	138
1170	B	136	19	78	1	0	98	0	6	104
1171	B	700	204	225	10	3	442	0	8	450
1172	B	623	212	185	14	4	415	0	18	433
1173	B	472	112	157	1	2	272	0	6	278
1174	B	372	69	125	12	1	207	0	25	232
1175	B	168	34	57	2	3	96	0	5	101
1176	B	156	43	48	2	1	94	0	7	101
1177	B	161	27	61	5	2	95	0	2	97
1178	B	104	40	29	2	0	71	0	0	71
Total		9,857	2,761	3,242	242	48	6,293	0	251	6,544

Gráfica de Resultado de la Elección



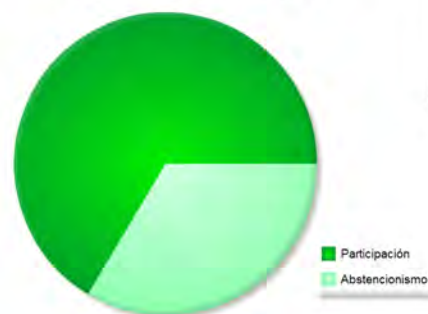
Presencia de Representantes de Partido Ante Mesas Directivas de Casilla



Información Estadística

Datos Generales

Participación Ciudadana



Total de la Lista Nominal

Lista Nominal: 9857 (0.83%)
 Participación: 66.43%
 Abstencionismo: 33.57%

Proporción de la Lista Nominal

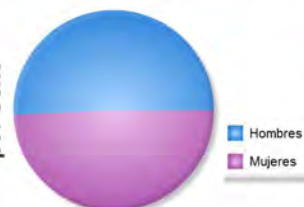


Estadísticas Por Sexo

Hombres Mujeres

Lista Nominal: 50.65% 49.35%
 Participación: 31.63% 34.82%
 Abstencionismo: 19.02% 14.53%

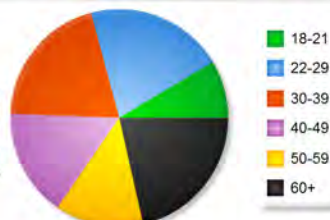
Lista Nominal por Sexo



Estadísticas Por Edad

	18 - 21	22 - 29	30 - 39	40 - 49	50 - 59	60+
Lista Nominal:	8.56%	20.61%	20.2%	16.01%	13.16%	21.46%
Participación:	6.52%	12.1%	11.04%	11.63%	9.95%	15.17%
Abstencionismo:	2.04%	8.51%	9.16%	4.38%	3.21%	6.29%

Lista Nominal por Edad

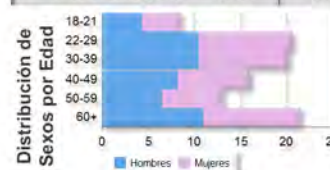


Participación Ciudadana por Edad



Estadísticas Por Edad y Sexo

	Lista Nominal		Hombres		Mujeres	
	H	M	Part.	Abst.	Part.	Abst.
Primer Voto (18-21):	4.32%	4.24%	3.01%	1.31%	3.51%	0.73%
Joven (22-29):	10.41%	10.21%	5.4%	5.01%	6.73%	3.48%
Joven Adulto (30-39):	10.43%	9.77%	5.04%	5.39%	6%	3.77%
Adulto (40-49):	8.12%	7.89%	5.33%	2.79%	6.31%	1.58%
Adulto Mayor (50-59):	6.48%	6.68%	4.76%	1.72%	5.19%	1.49%
Tercera Edad (60+):	10.9%	10.56%	8.08%	2.82%	7.08%	3.48%



San Luis del Cordero



Información Relevante

Lista Nominal	1,855
Insaculados	200
Funcionarios de Casilla	42
Total de Secciones	4
Total de Casillas Instaladas	6
Básica	4
Contigua	0
Especial	1
Extraordinaria	1

INFO. GEOGRÁFICA / DEMOGRÁFICA

Superficie	0.45%
Extensión Territorial	543.9Km²
*Habitantes	2,181

*Información demográfica INEGI 2010

Candidatos Registrados

PARTIDO O COALICIÓN

NOMBRE DEL CANDIDATO



ALIANZA PARA SEGUIR
CRECIENDO

ALVARADO COMPEAN MARTÍN
ALONSO



PARTIDO DE LA
REVOLUCIÓN
DEMOCRÁTICA

MONTALVO MONTALVO JESÚS



PARTIDO DEL TRABAJO

CHAVARRIA CORCHADO MARÍA
GUADALUPE

Partido o Coalición Electa



ALIANZA PARA SEGUIR CRECIENDO

PÉREZ RAMÍREZ MÓNICA
MEJÍA SARMIENTO ERNESTO
ZAPATO SOTO LUZ ELENA

Ayuntamiento Electo

PRESIDENTE

SÍNDICO

ALVARADO COMPEAN MARTÍN ALONSO




VALENZUELA CORCHADO MARIO

REGIDORES

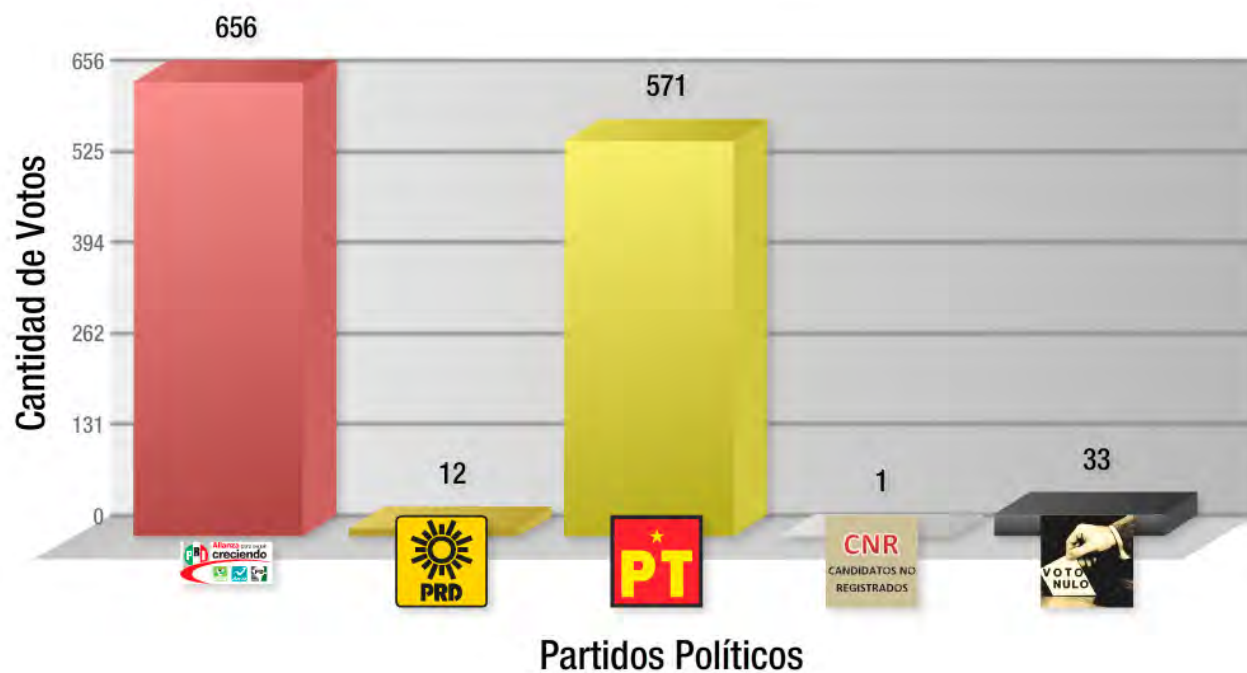
PÉREZ ESPARZA ABEL
JIMÉNEZ RUIZ MARGARITO

LÓPEZ DORADO AMALIA
PÉREZ VALENZUELA BENJAMÍN

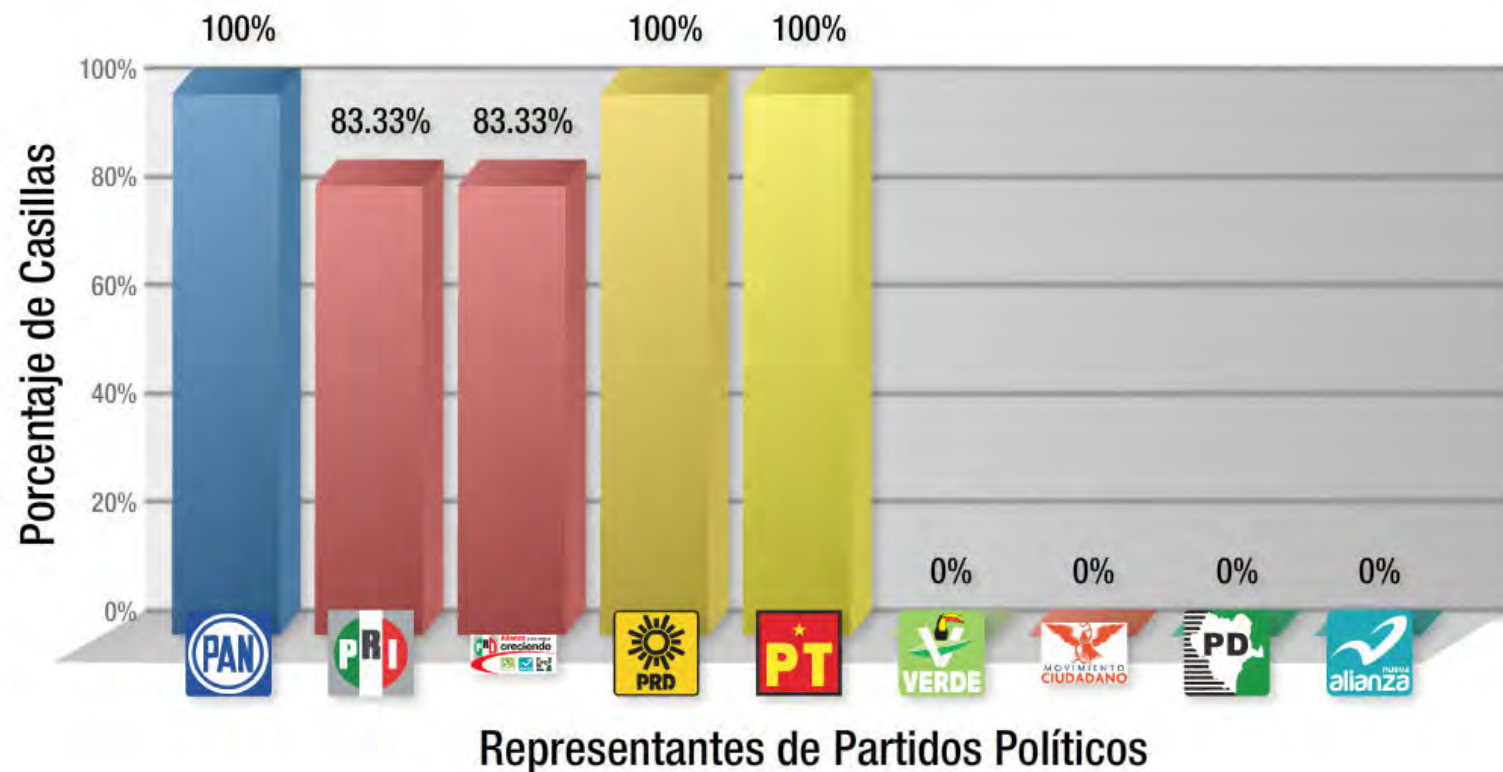
Detalle del Resultado de la Elección

Sección	Casilla	Lista Nominal				Votación Válida	Candidatos No Registrados	Votos Nulos	Votación Total Emitida
1179	B	489	170	0	145	315	1	7	323
1180	B	445	184	2	110	296	0	4	300
1181	B	476	152	4	138	294	0	14	308
1182	B	210	74	2	92	168	0	1	169
1182	X1B	235	76	4	86	166	0	7	173
Total		1,855	656	12	571	1,239	1	33	1,273

Gráfica de Resultado de la Elección



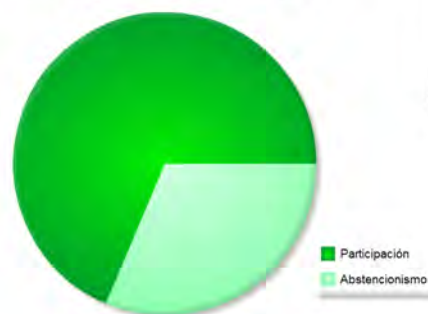
Presencia de Representantes de Partido Ante Mesas Directivas de Casilla



Información Estadística

Datos Generales

Participación Ciudadana



Total de la Lista Nominal

Lista Nominal: 1855 (0.16%)
Participación: 68.63%
Abstencionismo: 31.37%

Proporción de la Lista Nominal



Estadísticas Por Sexo

Hombres Mujeres

Lista Nominal: 51.64% 48.36%
Participación: 34.34% 34.29%
Abstencionismo: 17.3% 14.07%

Lista Nominal por Sexo



Estadísticas Por Edad

	18 - 21	22 - 29	30 - 39	40 - 49	50 - 59	60+
Lista Nominal:	7.22%	17.63%	21.62%	17.2%	11.7%	24.64%
Participación:	5.39%	11.7%	13.26%	12.99%	8.57%	16.71%
Abstencionismo:	1.83%	5.93%	8.36%	4.21%	3.13%	7.93%

Lista Nominal por Edad




Participación Ciudadana por Edad



Estadísticas Por Edad y Sexo

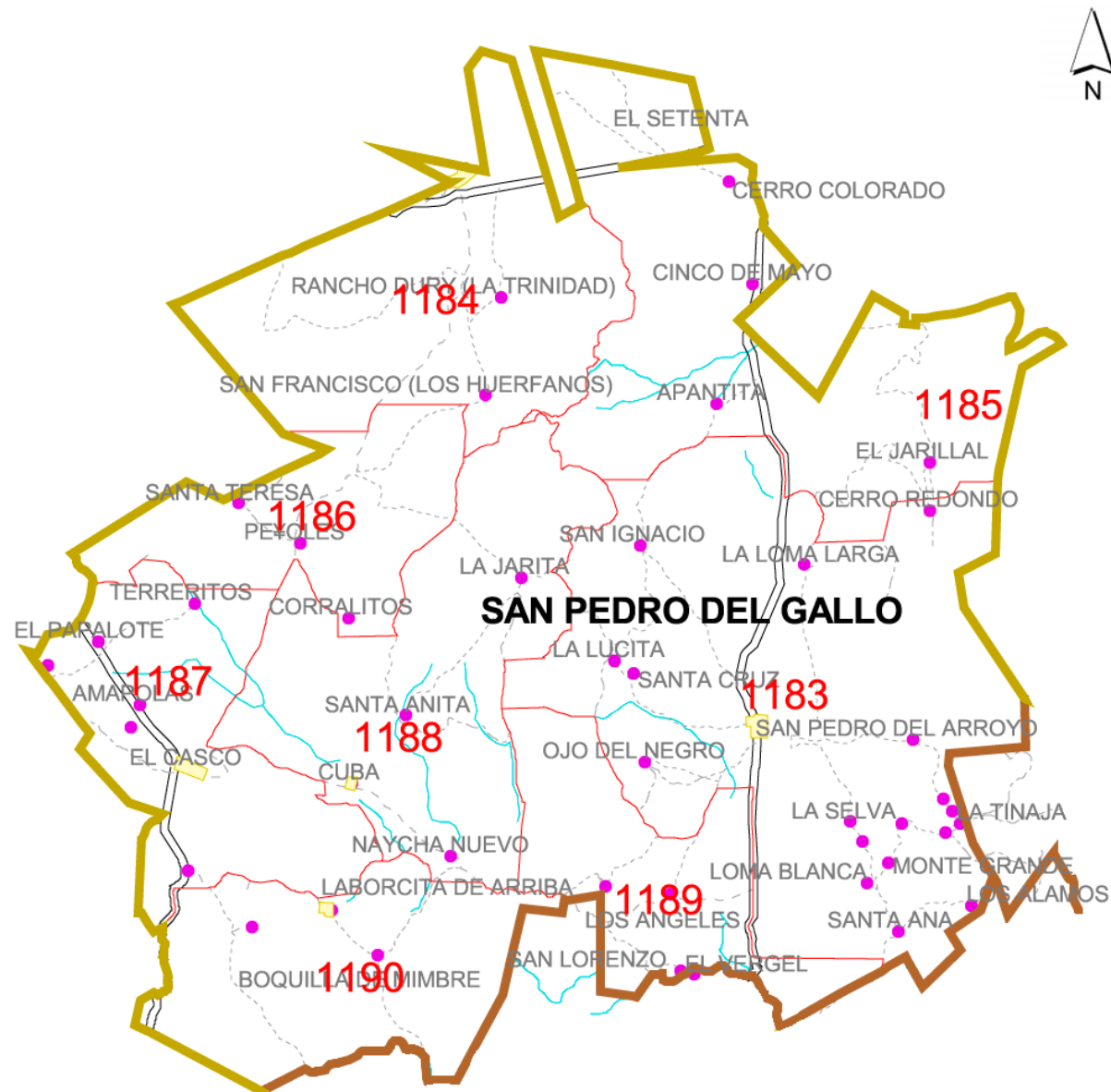
	Lista Nominal		Hombres		Mujeres	
	H	M	Part.	Abst.	Part.	Abst.
Primer Voto (18-21):	3.99%	3.23%	2.97%	1.02%	2.42%	0.81%
Joven (22-29):	8.84%	8.79%	5.23%	3.61%	6.47%	2.32%
Joven Adulto (30-39):	10.57%	11.05%	6.31%	4.26%	6.95%	4.1%
Adulto (40-49):	9.49%	7.71%	7.12%	2.37%	5.88%	1.83%
Adulto Mayor (50-59):	5.93%	5.77%	3.94%	1.99%	4.64%	1.13%
Tercera Edad (60+):	12.83%	11.81%	8.79%	4.04%	7.93%	3.88%

Distribución de Sexos por Edad



18-21 Part.
18-21 Abst.
22-29 Part.
22-29 Abst.
30-39 Part.
30-39 Abst.
40-49 Part.
40-49 Abst.
50-59 Part.
50-59 Abst.
60+ Part.
60+ Abst.

San Pedro del Gallo



Información Relevante

Lista Nominal	1,507
Insaculados	411
Funcionarios de Casilla	63
Total de Secciones	8
Total de Casillas Instaladas	9
Básica	8
Contigua	0
Especial	1
Extraordinaria	0

INFO. GEOGRÁFICA / DEMOGRÁFICA

Superficie	1.64%
Extensión Territorial	2,008.3Km²
*Habitantes	1,709

*Información demográfica INEGI 2010

Candidatos Registrados

PARTIDO O COALICIÓN

NOMBRE DEL CANDIDATO



ALIANZA PARA SEGUIR
CRECIENDO

TORRES RÍOS JESÚS



PARTIDO DEL TRABAJO

CARRILLO VALDEZ REGINALDO

Partido o Coalición Electa



ALIANZA PARA SEGUIR CRECIENDO

VALDEZ FILERIO ANDRÉS GERARDO

ÁVILA IGLESIAS HUGO CÉSAR

VALDEZ VALENZUELA MARÍA MAGDALENA

Ayuntamiento Electo

PRESIDENTE

SÍNDICO

CARRILLO VALDEZ REGINALDO

DE ANDA GALLEGOS ISMAEL

REGIDORES

VARGAS GUZMÁN NAZARIO

TORRES ESPINOZA JOSÉ DE LA LUZ

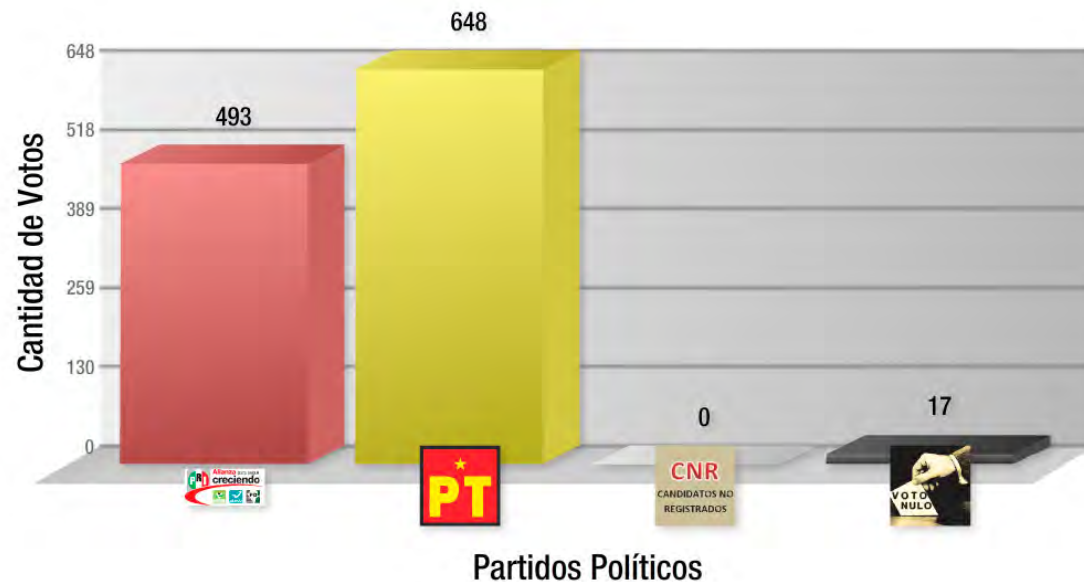
MARTÍNEZ ULLOA ARMANDO

MACÍAS RAMÍREZ JUAN RUBÉN

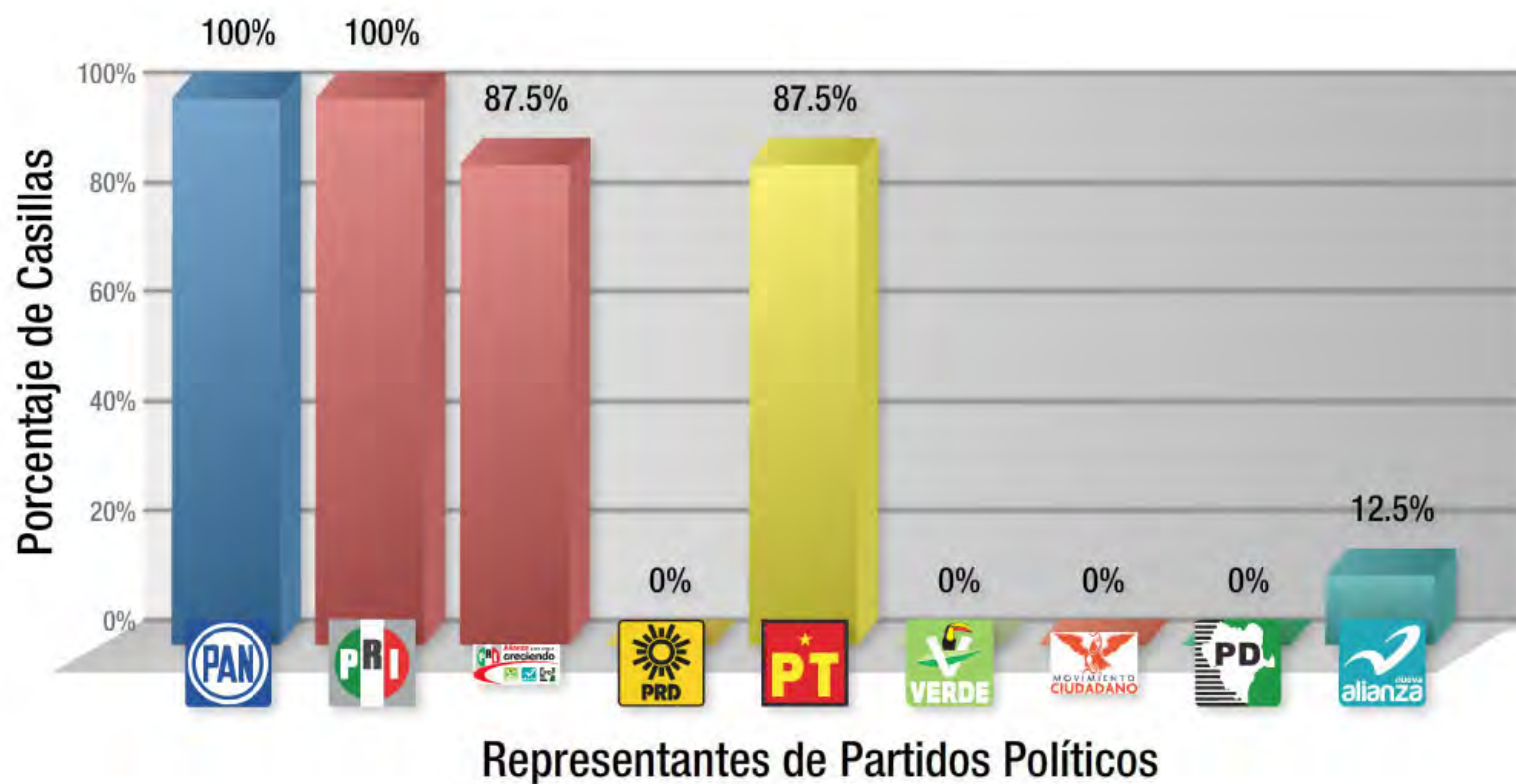
Detalle del Resultado de la Elección

Sección	Casilla	Lista Nominal			Votación Válida	Candidatos No Registrados	Votos Nulos	Votación Total Emitida
1183	B	645	217	288	505	0	6	511
1184	B	183	69	73	142	0	1	143
1185	B	73	23	24	47	0	2	49
1186	B	74	15	40	55	0	2	57
1187	B	191	72	69	141	0	4	145
1188	B	140	40	58	98	0	0	98
1189	B	72	26	29	55	0	0	55
1190	B	129	31	67	98	0	2	100
Total		1,507	493	648	1,141	0	17	1,158

Gráfica de Resultado de la Elección



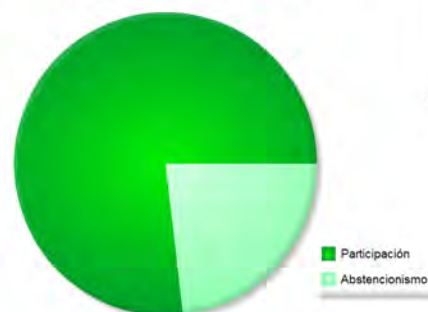
Presencia de Representantes de Partido Ante Mesas Directivas de Casilla



Información Estadística

Datos Generales

Participación Ciudadana



Total de la Lista Nominal

Lista Nominal: 1507 (0.13%)
 Participación: 76.84%
 Abstencionismo: 23.16%

Proporción de la Lista Nominal

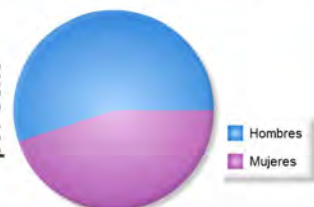


Estadísticas Por Sexo

Hombres Mujeres

Lista Nominal: 55.01% 44.99%
 Participación: 41.01% 35.83%
 Abstencionismo: 14% 9.16%

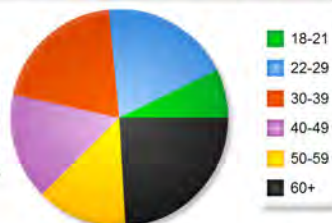
Lista Nominal por Sexo



Estadísticas Por Edad

	18 - 21	22 - 29	30 - 39	40 - 49	50 - 59	60+
Lista Nominal:	7.23%	19.31%	19.97%	15.93%	13.47%	24.09%
Participación:	5.9%	14.4%	14.13%	12.48%	10.68%	19.11%
Abstencionismo:	1.33%	4.91%	5.84%	3.45%	2.79%	4.98%

Lista Nominal por Edad




Participación Ciudadana por Edad



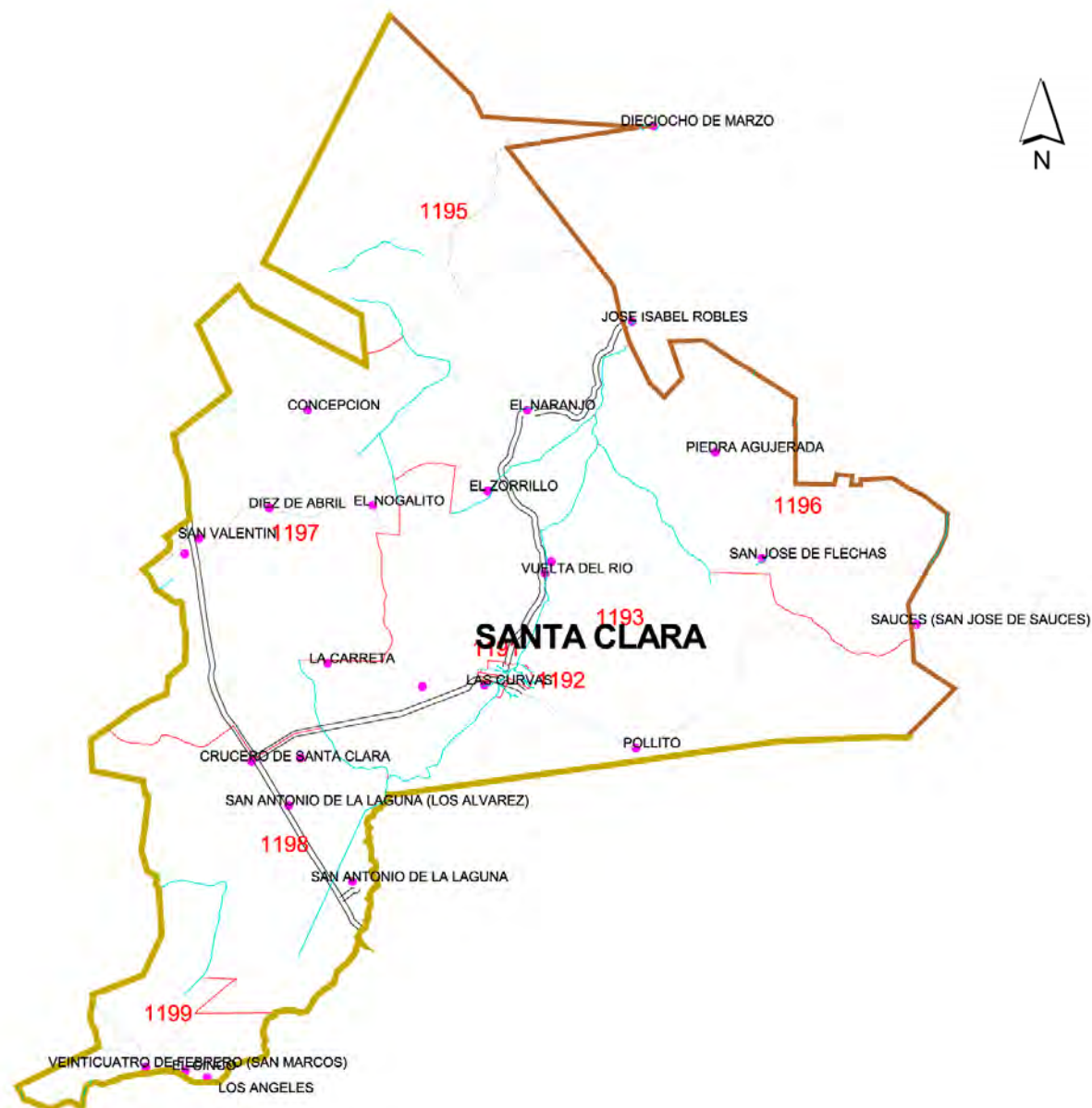
Estadísticas Por Edad y Sexo

	Lista Nominal		Hombres		Mujeres	
	H	M	Part.	Abst.	Part.	Abst.
Primer Voto (18-21):	4.11%	3.12%	3.25%	0.86%	2.66%	0.46%
Joven (22-29):	10.09%	9.22%	7.43%	2.66%	6.96%	2.26%
Joven Adulto (30-39):	11.68%	8.29%	7.63%	4.05%	6.5%	1.79%
Adulto (40-49):	8.69%	7.23%	6.5%	2.19%	5.97%	1.26%
Adulto Mayor (50-59):	6.77%	6.7%	5.24%	1.53%	5.44%	1.26%
Tercera Edad (60+):	13.67%	10.42%	10.88%	2.79%	8.23%	2.19%

Distribución de Sexos por Edad



Santa Clara



Información Relevante

Lista Nominal	5,439
Insaculados	594
Funcionarios de Casilla	91
Total de Secciones	9
Total de Casillas Instaladas	13
Básica	9
Contigua	2
Especial	1
Extraordinaria	1

INFO. GEOGRÁFICA / DEMOGRÁFICA

Superficie	0.82%
Extensión Territorial	1,004.2Km²
*Habitantes	7,003

*Información demográfica INEGI 2010

Candidatos Registrados

PARTIDO O COALICIÓN

NOMBRE DEL CANDIDATO



PARTIDO ACCIÓN NACIONAL

RENDON PUENTES FIDEL



ALIANZA PARA SEGUIR
CRECIENDO

GONZÁLEZ GALINDO ROGELIO



PARTIDO DE LA
REVOLUCIÓN
DEMOCRÁTICA

PEREZ CRUZ ALFREDO

Partido o Coalición Electa



ALIANZA PARA SEGUIR CRECIENDO

CRUZ CRUZ ANTELMO

HURTADO AGUILAR MA. CRESCENCIA

PICHARDO LUNA CONCEPCIÓN

Ayuntamiento Electo

PRESIDENTE

GONZÁLEZ GALINDO ROGELIO

SÍNDICO

BONILLA CERDA CATARINO

REGIDORES




FRAIRE ESTEBANE JESÚS

MARQUEZ GONZÁLEZ IMELDA

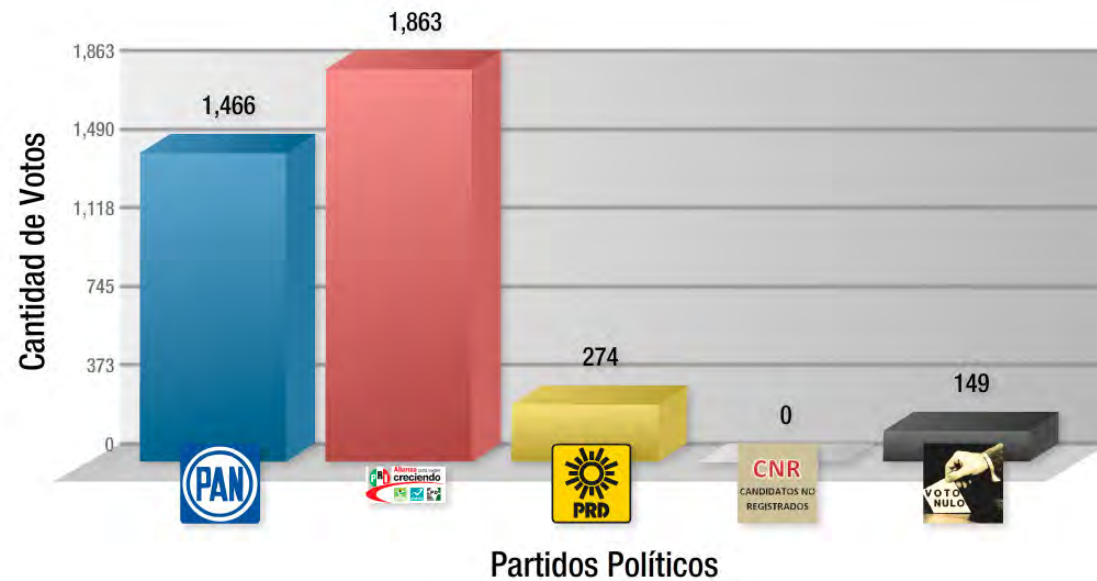
ALVARADO GALINDO VENTURA

BELTRÁN MARTÍNEZ HORACIO

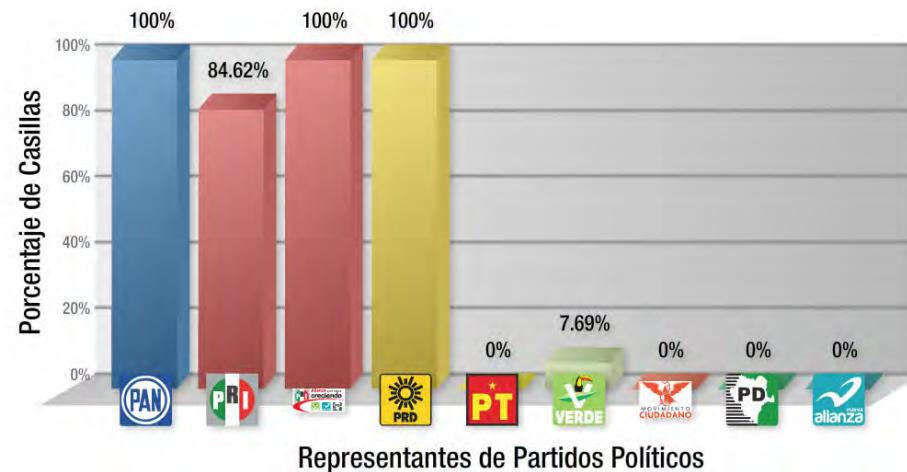
Detalle del Resultado de la Elección

Sección	Casilla	Lista Nominal				Votación Válida	Candidatos No Registrados	Votos Nulos	Votación Total Emitida
1191	B	580	186	166	66	418	0	15	433
1192	B	618	171	220	28	419	0	15	434
1192	C1	619	176	206	24	406	0	16	422
1193	B	408	100	154	15	269	0	7	276
1193	C1	408	115	139	18	272	0	10	282
1194	B	529	160	157	37	354	0	10	364
1195	B	307	81	105	6	192	0	12	204
1196	B	70	14	36	3	53	0	2	55
1197	B	460	116	204	14	334	0	7	341
1197	X1B	198	63	58	5	126	0	4	130
1198	B	498	81	208	26	315	0	13	328
1199	B	744	203	210	32	445	0	38	483
Total		5,439	1,466	1,863	274	3,603	0	149	3,752

Gráfica de Resultado de la Elección



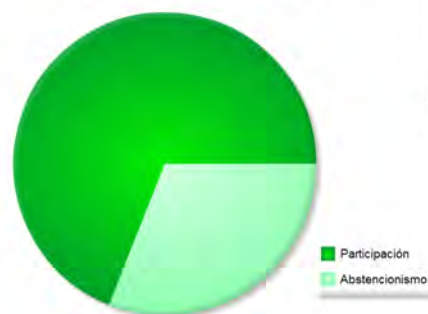
Presencia de Representantes de Partido Ante Mesas Directivas de Casilla



Información Estadística

Datos Generales

Participación Ciudadana



Total de la Lista Nominal

Lista Nominal: 5439 (0.46%)
Participación: 68.97%
Abstencionismo: 31.03%

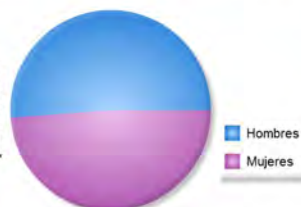
Proporción de la Lista Nominal



Estadísticas Por Sexo

	Hombres	Mujeres
Lista Nominal:	51.15%	48.85%
Participación:	33.76%	35.2%
Abstencionismo:	17.39%	13.65%

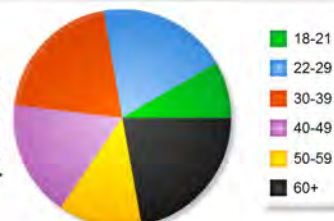
Lista Nominal por Sexo



Estadísticas Por Edad

	18 - 21	22 - 29	30 - 39	40 - 49	50 - 59	60+
Lista Nominal:	8.44%	19.32%	20.32%	17.36%	12.43%	22.14%
Participación:	6.34%	11.22%	11.92%	12.92%	10.02%	16.38%
Abstencionismo:	2.1%	8.1%	8.4%	4.44%	2.41%	5.76%

Lista Nominal por Edad




Participación Ciudadana por Edad

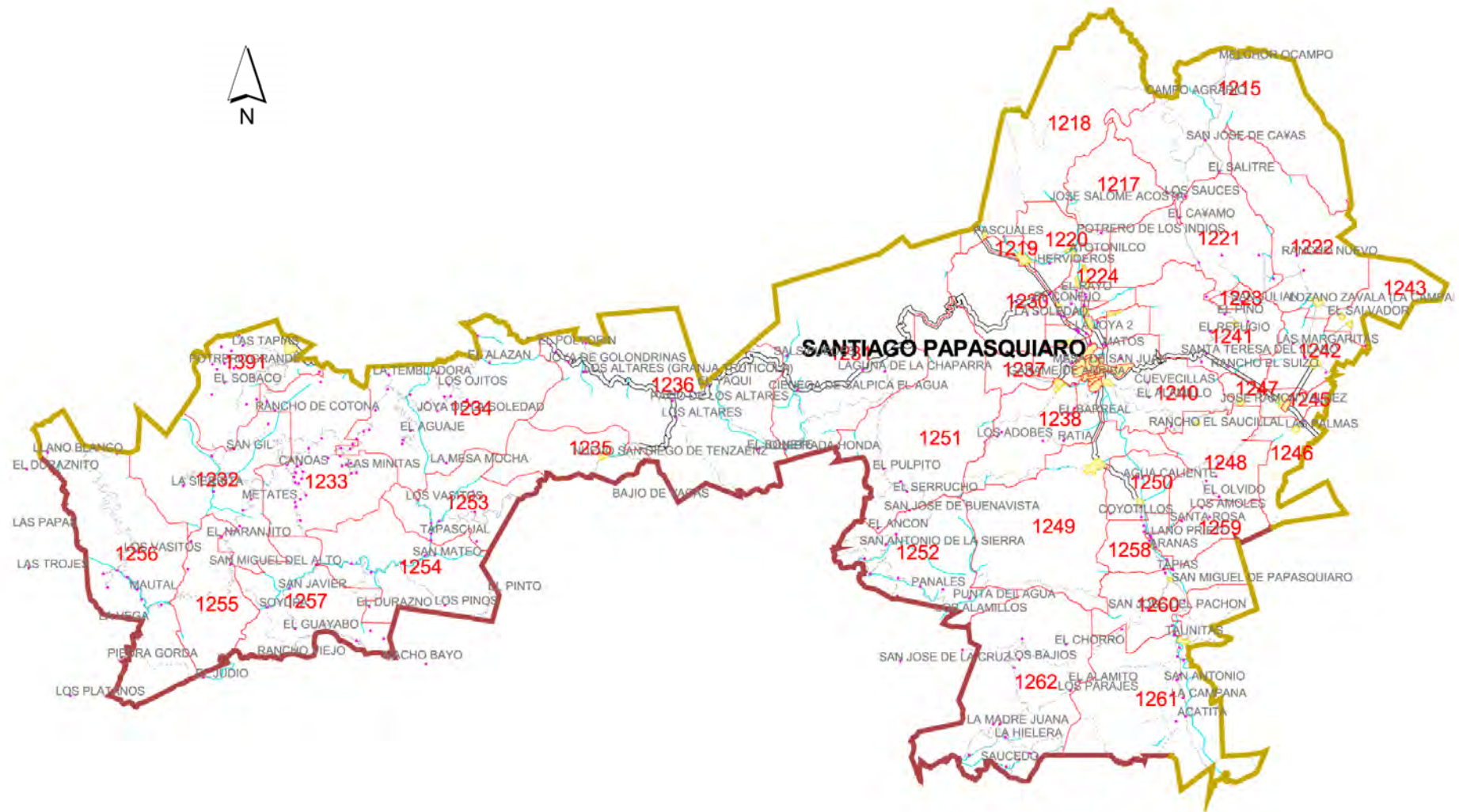


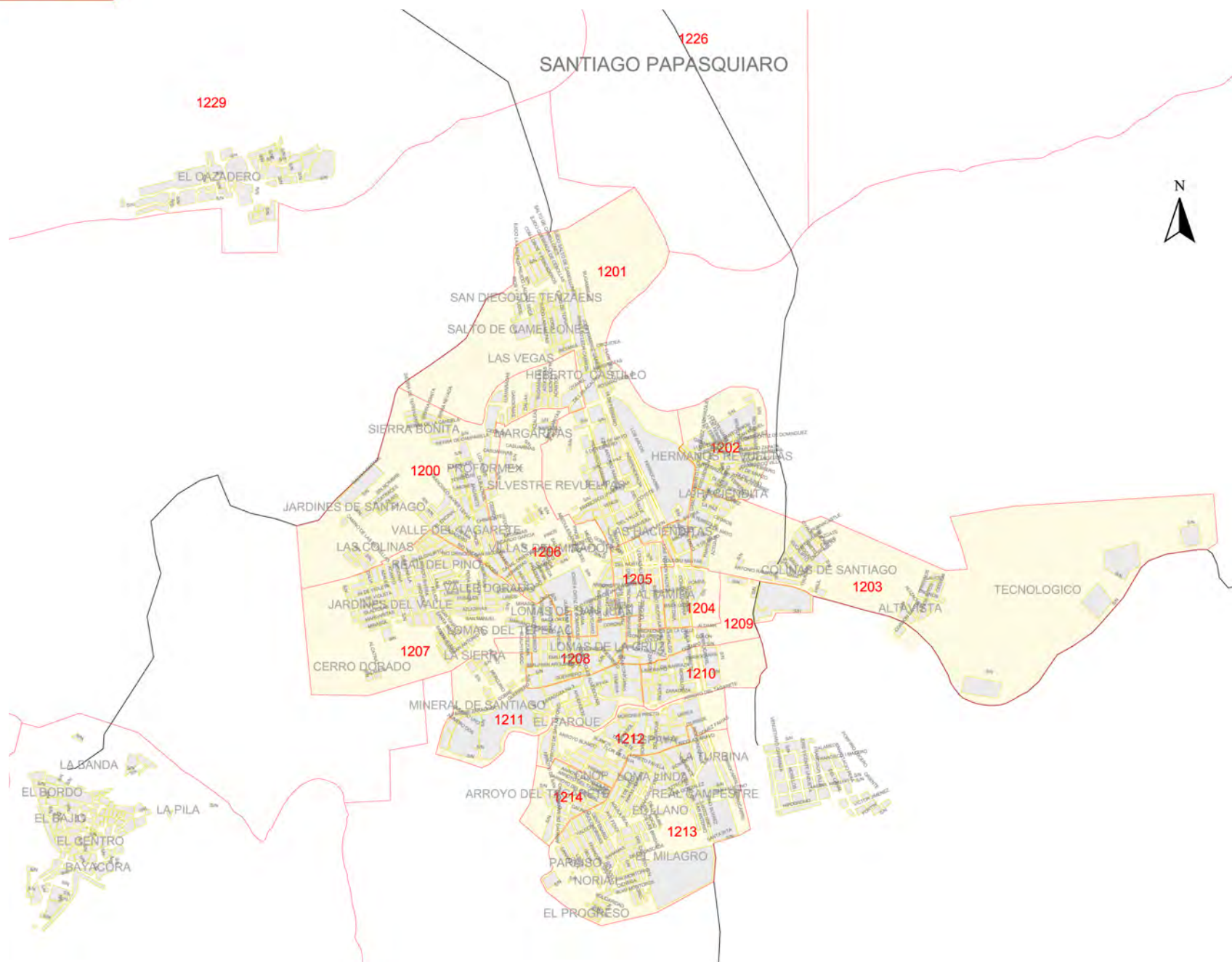
Estadísticas Por Edad y Sexo

	Lista Nominal		Hombres		Mujeres	
	H	M	Part.	Abst.	Part.	Abst.
Primer Voto (18-21):	4.39%	4.04%	3.08%	1.31%	3.26%	0.78%
Joven (22-29):	9.36%	9.97%	4.53%	4.83%	6.7%	3.27%
Joven Adulto (30-39):	10.55%	9.76%	5.64%	4.91%	6.26%	3.5%
Adulto (40-49):	8.99%	8.37%	6.28%	2.71%	6.64%	1.73%
Adulto Mayor (50-59):	6.16%	6.27%	4.96%	1.2%	5.05%	1.22%
Tercera Edad (60+):	11.69%	10.44%	9.09%	2.6%	7.28%	3.16%



18-21 Part.
18-21 Abst.
22-29 Part.
22-29 Abst.
30-39 Part.
30-39 Abst.
40-49 Part.
40-49 Abst.
50-59 Part.
50-59 Abst.
60+ Part.
60+ Abst.





Información Relevante

Lista Nominal	35,640
Insaculados	4,392
Funcionarios de Casilla	602
Total de Secciones	62
Total de Casillas Instaladas	86
Básica	62
Contigua	19
Especial	1
Extraordinaria	4

INFO. GEOGRÁFICA / DEMOGRÁFICA

Superficie	5.93%
Extensión Territorial	7,238.4Km²
*Habitantes	44,966

*Información demográfica INEGI 2010

Candidatos Registrados

PARTIDO O COALICIÓN

NOMBRE DEL CANDIDATO



PARTIDO ACCIÓN NACIONAL

DÍAZ JÁQUEZ ALONSO



ALIANZA PARA SEGUIR
CRECIENDO

RIVERA CARRASCO JOSÉ MANUEL



PARTIDO DE LA
REVOLUCIÓN
DEMOCRÁTICA

CORREA HOLGUIN DAVID
ALEJANDRO

Partido o Coalición Electa



ALIANZA PARA SEGUIR CRECIENDO

DEL CAMPO UNZUETA PEDRO
HERRERA FAVELA MARCO ANTONIO
ALAMO PANIAGUA MARÍA DEL SOCORRO

Ayuntamiento Electo

PRESIDENTE

SÍNDICO

RIVERA CARRASCO JOSÉ MANUEL




ORTEGA SALAS HAYDEE




REGIDORES




BARRAZA AGUIRRE JAIME
SAUCEDO DE LA ROSA MARIO ALBERTO
ARRIETA MONARRES JOSÉ RAMÓN

HURTADO MEJORADO MARTHA MARÍA
RODRÍGUEZ LÓPEZ JOSÉ
SOTO NÚÑEZ MANUEL

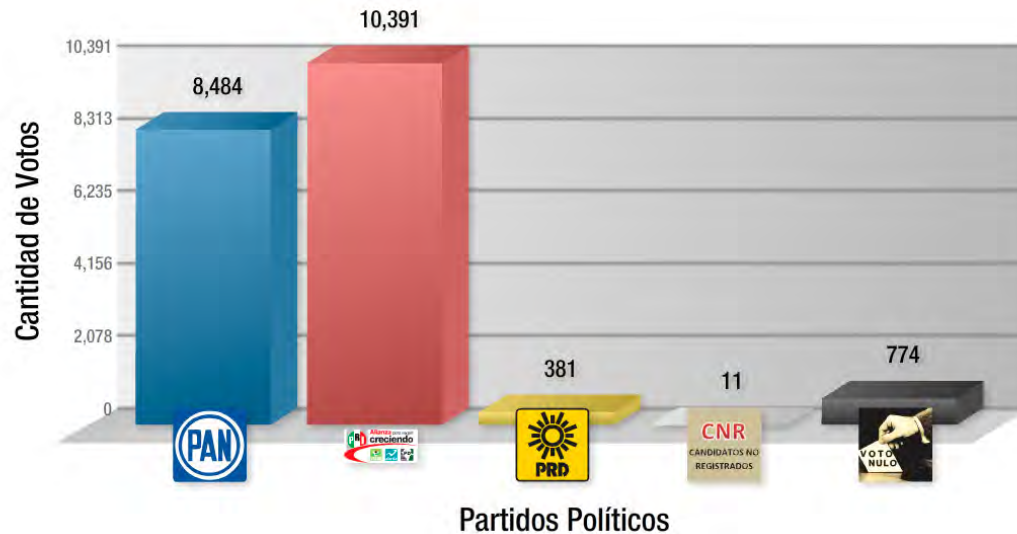
Detalle del Resultado de la Elección

Sección	Casilla	Lista Nominal				Votación Válida	Candidatos No Registrados	Votos Nulos	Votación Total Emitida
1200	B	700	154	247	20	421	0	12	433
1200	C1	701	170	256	15	441	0	9	450
1201	B	634	122	206	4	332	0	14	346
1201	C1	634	136	203	8	347	0	12	359
1201	C2	634	163	192	14	369	0	14	383
1202	B	574	146	191	9	346	0	11	357
1202	C1	574	149	180	4	333	1	9	343
1202	C2	575	143	176	11	330	0	14	344
1203	B	460	117	109	9	235	1	4	240
1203	C1	461	110	143	5	258	0	9	267
1204	B	512	94	170	6	270	0	7	277
1204	C1	513	80	181	6	267	0	3	270
1205	B	554	133	167	2	302	0	7	309
1205	C1	554	123	172	2	297	0	5	302
1206	B	543	95	162	5	262	0	9	271
1206	C1	543	106	157	7	270	0	7	277
1207	B	623	125	221	12	358	0	17	375
1207	C1	623	99	223	10	332	0	14	346
1207	C2	624	131	219	11	361	1	5	367
1207	C3	624	127	209	12	348	1	8	357
1208	B	569	117	176	5	298	0	9	307
1208	C1	569	150	173	7	330	0	5	335
1209	B	584	122	198	6	326	0	9	335
1210	B	630	139	169	8	316	0	8	324
1211	B	711	184	258	7	449	0	15	464
1212	B	584	100	180	4	284	0	16	300
1212	C1	584	116	202	2	320	0	11	331

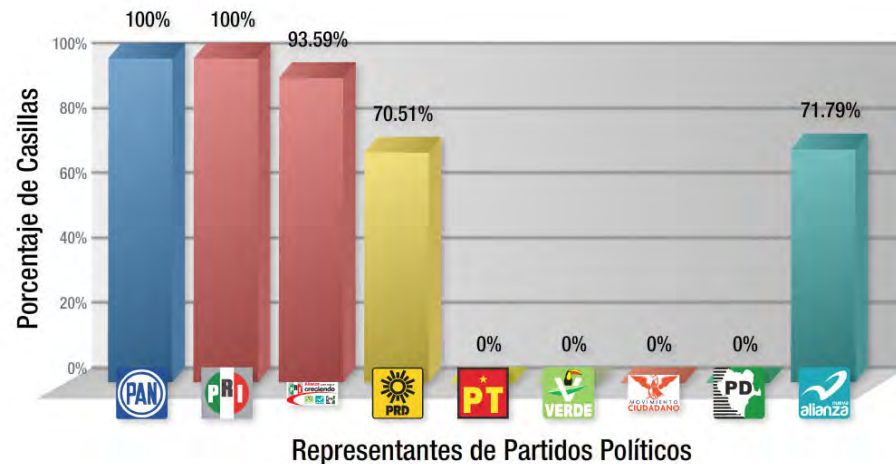
Sección	Casilla	Lista Nominal				Votación Válida	Candidatos No Registrados	Votos Nulos	Votación Total Emitida
1212	C2	584	98	204	7	309	0	11	320
1213	B	719	211	207	6	424	0	12	436
1213	C1	719	157	250	1	408	0	16	424
1213	C2	720	178	253	3	434	0	18	452
1214	B	731	138	255	5	398	1	12	411
1215	B	295	70	105	2	177	0	11	188
1217	B	193	20	65	1	86	0	5	91
1218	B	147	31	30	0	61	0	5	66
1219	B	695	141	151	2	294	0	20	314
1220	B	539	112	122	3	237	0	19	256
1221	B	151	46	26	2	74	0	3	77
1222	B	564	163	97	4	264	0	11	275
1223	B	74	19	19	0	38	0	1	39
1224	B	276	64	52	2	118	0	7	125
1224	X1B	161	45	63	2	110	0	2	112
1225	B	204	106	26	2	134	0	3	137
1226	B	146	43	46	1	90	0	1	91
1227	B	221	70	46	3	119	0	7	126
1228	B	279	94	68	0	162	0	9	171
1229	B	497	152	149	4	305	0	8	313
1230	B	130	14	22	2	38	0	9	47
1231	B	345	92	140	4	236	0	9	245
1232	B	210	59	23	1	83	1	7	91
1233	B	267	45	89	0	134	0	13	147
1234	B	178	83	35	3	121	0	5	126
1234	X1B	86	49	9	1	59	0	2	61
1234	X2B	131	67	17	5	89	0	0	89
1235	B	372	127	119	1	247	0	5	252
1236	B	470	100	223	8	331	0	6	337
1237	B	306	42	94	1	137	0	16	153
1238	B	444	96	117	4	217	0	15	232

Sección	Casilla	Lista Nominal				Votación Válida	Candidatos No Registrados	Votos Nulos	Votación Total Emitida
1240	B	458	62	133	5	200	0	10	210
1240	C1	458	96	118	7	221	0	15	236
1241	B	213	51	36	2	89	0	4	93
1242	B	604	164	102	8	274	0	8	282
1243	B	440	87	134	2	223	0	18	241
1244	B	511	145	142	8	295	0	16	311
1245	B	650	169	193	5	367	0	19	386
1246	B	225	70	58	2	130	0	6	136
1247	B	148	42	27	3	72	0	2	74
1248	B	281	96	59	4	159	0	7	166
1249	B	540	161	111	6	278	2	9	289
1250	B	368	57	141	3	201	0	14	215
1251	B	157	87	17	0	104	0	1	105
1252	B	79	21	15	0	36	0	6	42
1253	B	154	51	43	3	97	0	7	104
1254	B	189	88	42	0	130	0	8	138
1255	B	257	58	83	6	147	0	2	149
1256	B	304	123	17	1	141	1	1	143
1257	B	206	53	68	2	123	0	14	137
1257	X1B	126	26	20	0	46	0	4	50
1258	B	331	115	62	4	181	0	10	191
1259	B	283	64	87	2	153	0	10	163
1260	B	409	142	86	3	231	0	9	240
1260	C1	409	108	108	7	223	1	13	237
1261	B	379	88	122	2	212	0	12	224
1262	B	102	31	31	0	62	1	7	70
1391	B	614	46	74	5	125	0	11	136
Total		35,640	8,484	10,391	381	19,256	11	774	20,041

Gráfica de Resultado de la Elección



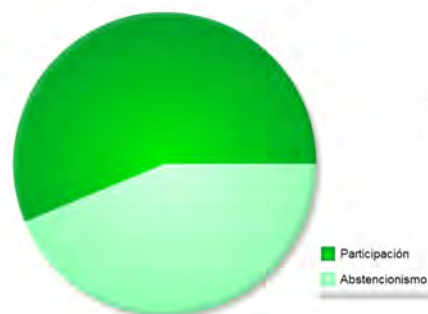
Presencia de Representantes de Partido Ante Mesas Directivas de Casilla



Información Estadística

Datos Generales

Participación Ciudadana



Total de la Lista Nominal

Lista Nominal: 35640 (3.01%)
Participación: 56.23%
Abstencionismo: 43.77%

Proporción de la Lista Nominal

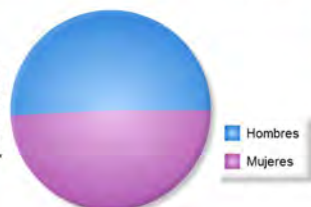


Estadísticas Por Sexo

Hombres Mujeres

Lista Nominal: 50.79% 49.21%
Participación: 26.8% 29.42%
Abstencionismo: 23.99% 19.79%

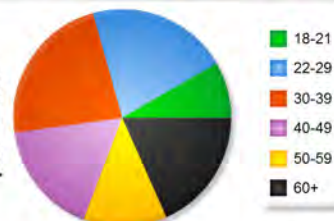
Lista Nominal por Sexo



Estadísticas Por Edad

	18 - 21	22 - 29	30 - 39	40 - 49	50 - 59	60+
Lista Nominal:	8.35%	21%	22.81%	17.04%	12.46%	18.34%
Participación:	5.25%	10.42%	11.18%	10.58%	8.21%	10.6%
Abstencionismo:	3.1%	10.58%	11.63%	6.46%	4.25%	7.74%

Lista Nominal por Edad




Participación Ciudadana por Edad

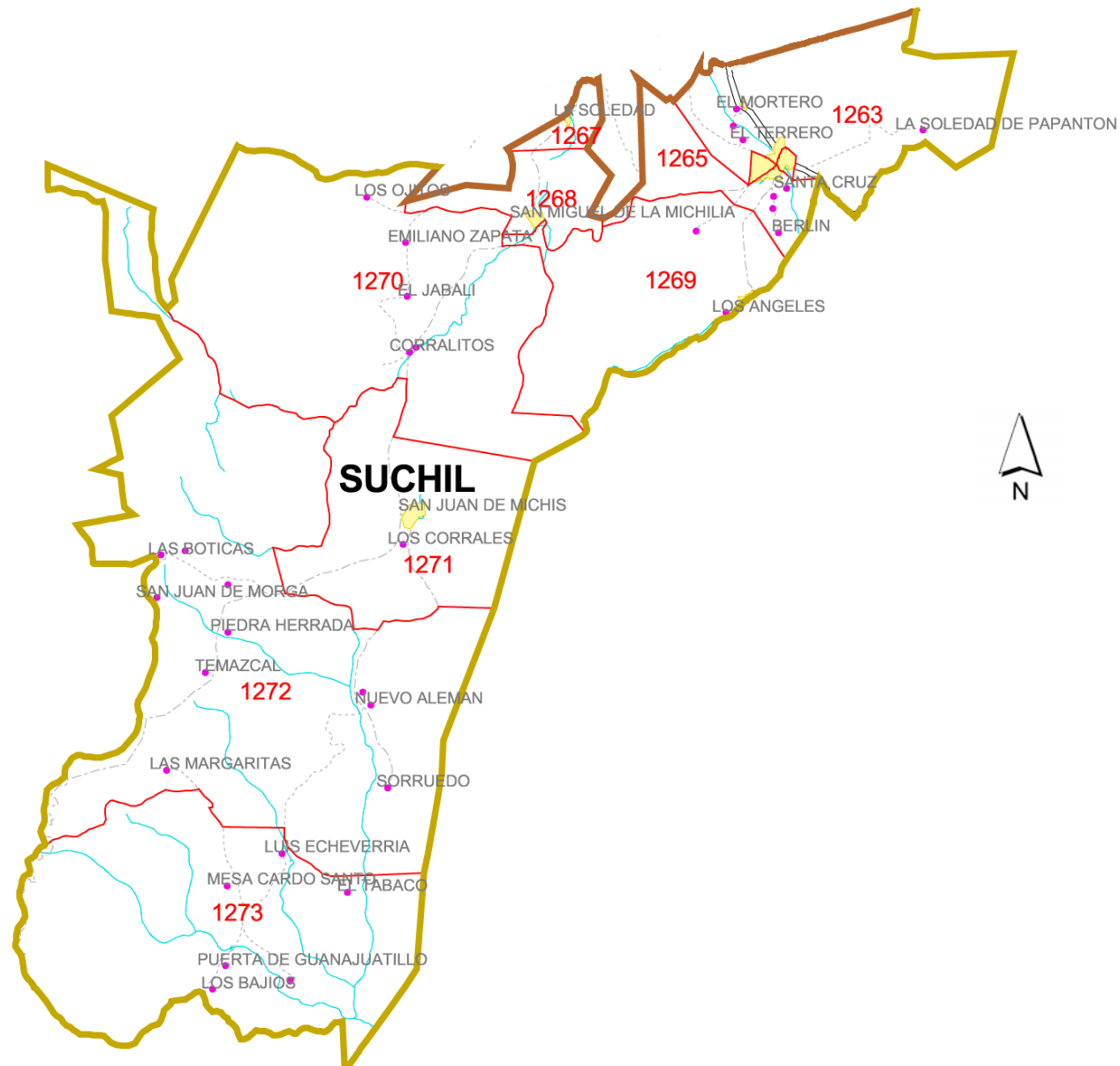


Estadísticas Por Edad y Sexo

	Lista Nominal		Hombres		Mujeres	
	H	M	Part.	Abst.	Part.	Abst.
Primer Voto (18-21):	4.19%	4.17%	2.43%	1.76%	2.83%	1.34%
Joven (22-29):	10.66%	10.34%	4.71%	5.95%	5.71%	4.63%
Joven Adulto (30-39):	11.69%	11.12%	5.16%	6.53%	6.01%	5.11%
Adulto (40-49):	8.63%	8.41%	4.89%	3.74%	5.69%	2.72%
Adulto Mayor (50-59):	6.31%	6.15%	3.98%	2.33%	4.23%	1.92%
Tercera Edad (60+):	9.31%	9.03%	5.64%	3.67%	4.96%	4.07%



Súchil



Información Relevante

Lista Nominal	5,254
Insaculados	701
Funcionarios de Casilla	105
Total de Secciones	11
Total de Casillas Instaladas	15
Básica	11
Contigua	3
Especial	1
Extraordinaria	0

INFO. GEOGRÁFICA / DEMOGRÁFICA

Superficie	0.67%
Extensión Territorial	822.9Km²
*Habitantes	6,761

*Información demográfica INEGI 2010

Candidatos Registrados

PARTIDO O COALICIÓN

NOMBRE DEL CANDIDATO



ALIANZA PARA SEGUIR
CRECIENDO

MIER GÓMEZ CINTHYA GUADALUPE



PARTIDO DE LA
REVOLUCIÓN
DEMOCRÁTICA

SANDOVAL CARRILLO GABRIEL



PARTIDO DEL TRABAJO

HERNÁNDEZ BARRIENTOS ISMAEL



MOVIMIENTO CIUDADANO

SARMIENTO MICHACA JAIME

Partido o Coalición Electa



ALIANZA PARA SEGUIR CRECIENDO

DOMÍNGUEZ MÁRQUEZ HUMBERTO
PACHECO RAMÍREZ MARÍA EVA
HERNÁNDEZ FLORES DIEGO

Ayuntamiento Electo

PRESIDENTE

MIER GÓMEZ CINTHYA GUADALUPE

SÍNDICO





FREGOSO ARIAS JOSÉ ÁNGEL

REGIDORES

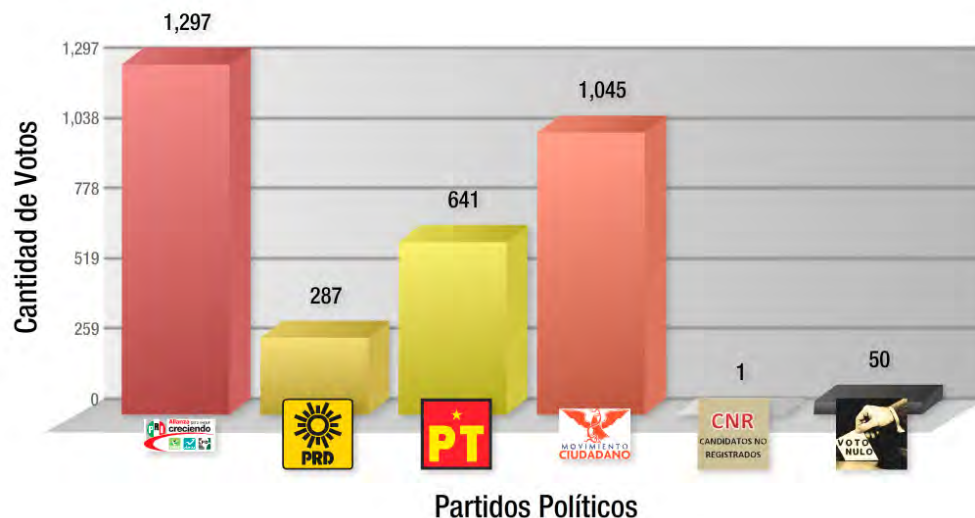
ALONSO CASTAÑEDA JAIME
ORTIZ FERNÁNDEZ PABLO

FLORES GODÍNEZ SOFÍA
ALVARADO BERUMEN HERMELINDA

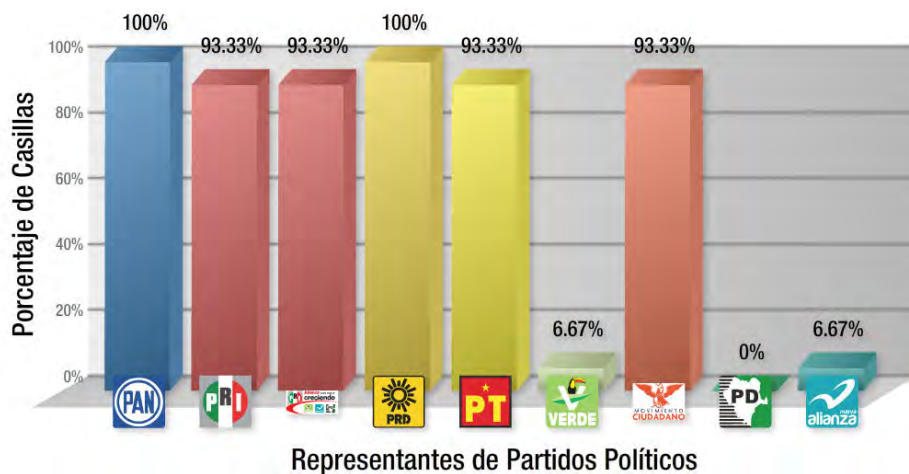
Detalle del Resultado de la Elección

Sección	Casilla	Lista Nominal					Votación Válida	Candidatos No Registrados	Votos Nulos	Votación Total Emitida
1263	B	377	118	15	43	70	246	0	5	251
1263	C1	378	143	9	38	76	266	0	3	269
1264	B	746	209	27	79	147	462	0	4	466
1265	B	435	92	27	62	85	266	0	7	273
1265	C1	436	88	18	86	79	271	0	2	273
1266	B	563	149	53	81	100	383	0	4	387
1266	C1	563	136	47	96	90	369	0	5	374
1267	B	164	29	4	27	39	99	0	2	101
1268	B	547	89	27	29	134	279	1	4	284
1269	B	256	33	8	33	81	155	0	2	157
1270	B	72	16	11	8	4	39	0	1	40
1271	B	331	107	8	36	42	193	0	6	199
1272	B	164	41	8	9	51	109	0	0	109
1273	B	222	47	25	14	47	133	0	5	138
Total		5,254	1,297	287	641	1,045	3,270	1	50	3,321

Gráfica de Resultado de la Elección



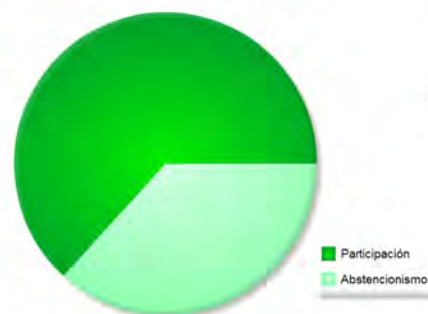
Presencia de Representantes de Partido Ante Mesas Directivas de Casilla



Información Estadística

Datos Generales

Participación Ciudadana



Total de la Lista Nominal

Lista Nominal: 5254 (0.44%)
 Participación: 63.22%
 Abstencionismo: 36.78%

Proporción de la Lista Nominal

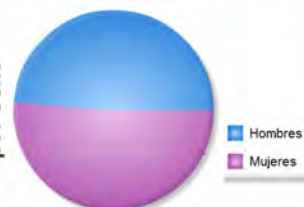


Estadísticas Por Sexo

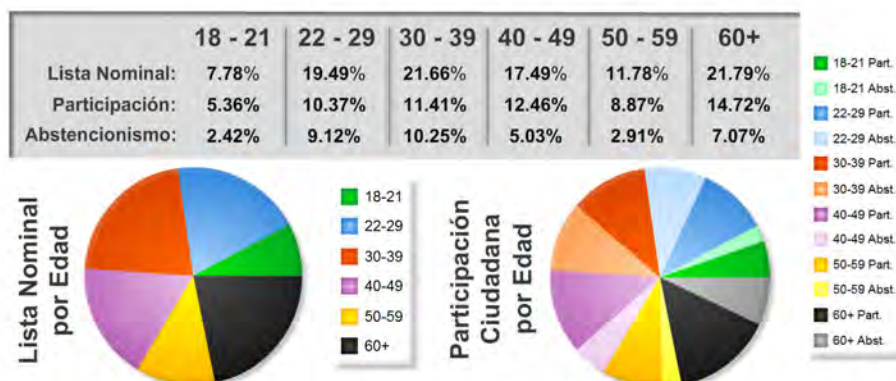
Hombres Mujeres

Lista Nominal: 48.72% 51.28%
 Participación: 28.81% 34.41%
 Abstencionismo: 19.91% 16.87%

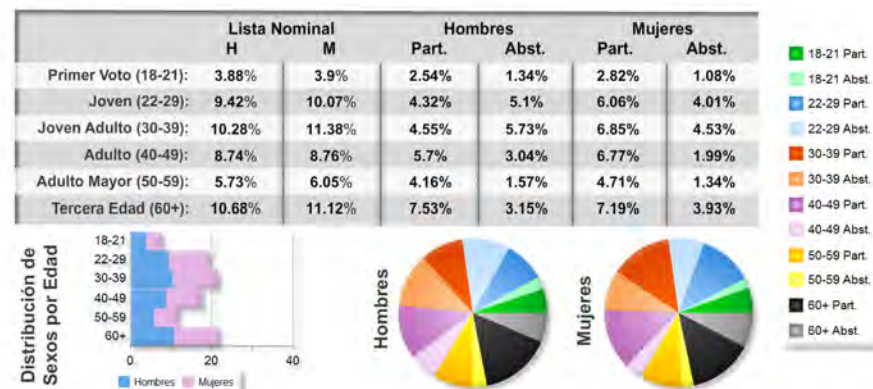
Lista Nominal por Sexo



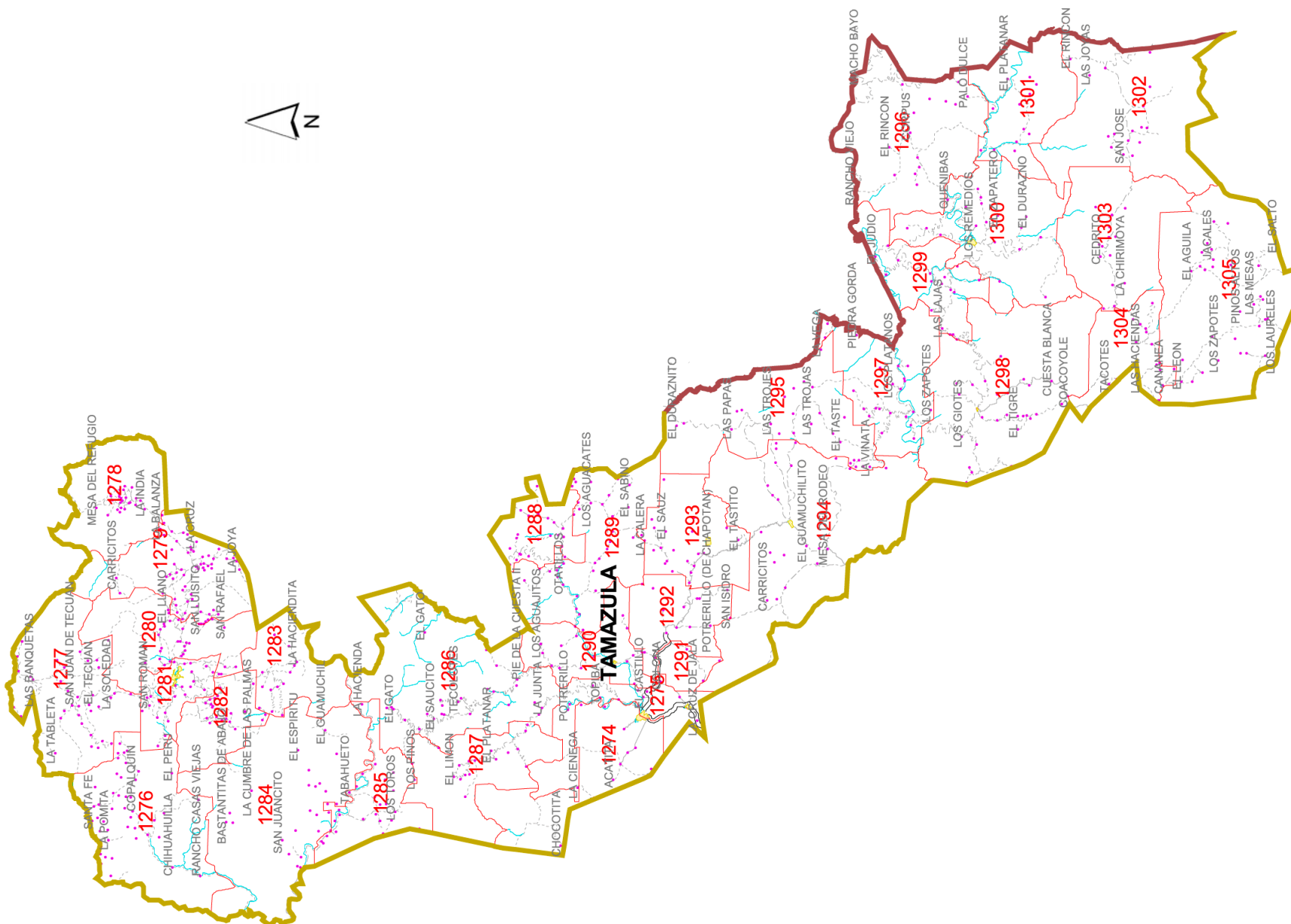
Estadísticas Por Edad



Estadísticas Por Edad y Sexo



Tamazula



Información Relevante

Lista Nominal	14,264
Insaculados	1,906
Funcionarios de Casilla	287
Total de Secciones	31
Total de Casillas Instaladas	41
Básica	31
Contigua	4
Especial	1
Extraordinaria	5

INFO. GEOGRÁFICA / DEMOGRÁFICA

Superficie	4.25%
Extensión Territorial	5,188.1Km²
*Habitantes	26,368

*Información demográfica INEGI 2010

Candidatos Registrados

PARTIDO O COALICIÓN

NOMBRE DEL CANDIDATO



PARTIDO ACCIÓN NACIONAL

GASTELUM GUERRERO MIREYA



ALIANZA PARA SEGUIR
CRECIENDO

OCHOA BELTRÁN RICARDO

Partido o Coalición Electa



ALIANZA PARA SEGUIR CRECIENDO

ANGULO NIEBLA ALDO ELIGIO
HERRERA QUIÑONEZ LEOPOLDO NAPOLÉON
POMPA MARTÍNEZ MANUEL DE JESÚS

Ayuntamiento Electo

PRESIDENTE

OCHOA BELTRÁN RICARDO

SÍNDICO



GONZÁLEZ GÓMEZ JUAN JOSÉ
MACLOVIO



REGIDORES

ESTRADA ANGULO JOSÉ LUIS
QUIÑONEZ RÍOS J. TIODORO
SICAIROS BELTRÁN MANUEL

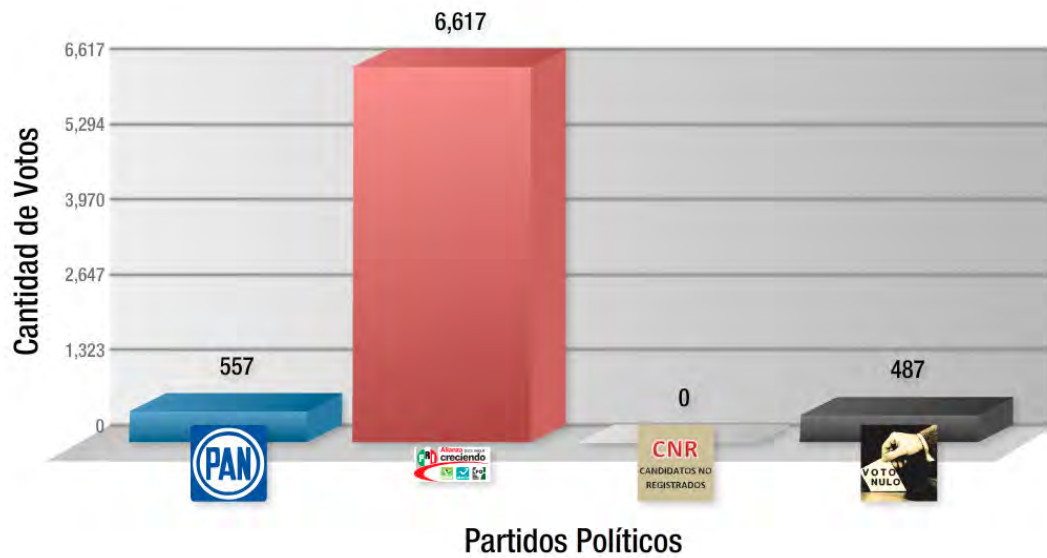
NÚÑEZ AYÓN MA. REFUGIO HILARIA
SILVA SARABIA YOLANDA
GASTELUM GUERRERO MIREYA

Detalle del Resultado de la Elección

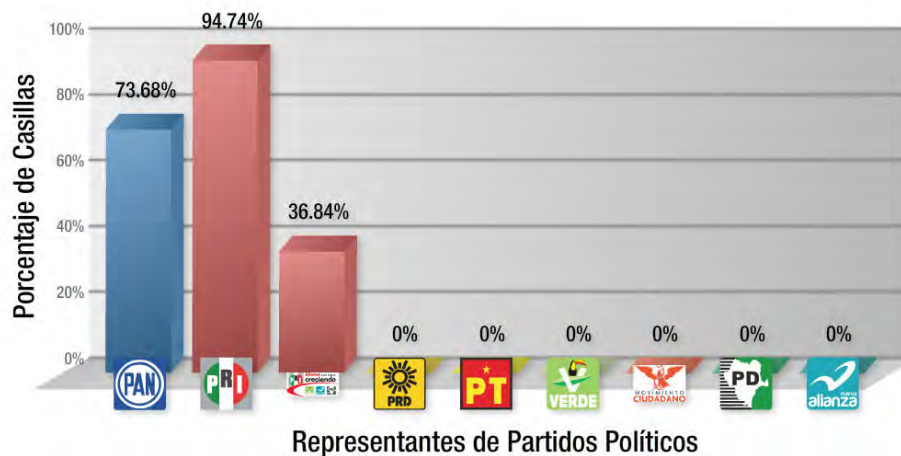
Sección	Casilla	Lista Nominal			Votación Válida	Candidatos No Registrados	Votos Nulos	Votación Total Emitida
1274	B	578	53	290	343	0	23	366
1274	C1	579	37	337	374	0	17	391
1275	B	505	61	229	290	0	12	302
1275	C1	505	51	229	280	0	13	293
1276	B	191	0	141	141	0	1	142
1277	B	634	9	231	240	0	22	262
1277	X1B	259	12	132	144	0	7	151
1278	B	152	4	88	92	0	3	95
1279	B	520	15	207	222	0	20	242
1280	B	301	6	129	135	0	0	135
1281	B	506	17	188	205	0	23	228
1281	C1	506	20	152	172	0	27	199
1282	B	446	20	151	171	0	18	189
1283	B	150	1	69	70	0	4	74
1284	B	191	1	69	70	0	11	81
1284	X1B	69	1	67	68	0	1	69
1285	B	178	1	82	83	0	6	89
1285	X1B	214	5	71	76	0	22	98
1286	B	470	8	225	233	0	5	238
1287	B	235	5	107	112	0	11	123
1288	B	288	3	155	158	0	24	182
1289	B	450	3	222	225	0	14	239
1290	B	710	45	270	315	0	45	360
1291	B	129	3	73	76	0	10	86
1292	B	485	70	192	262	0	25	287
1293	B	255	9	122	131	0	16	147

Sección	Casilla	Lista Nominal			Votación Válida	Candidatos No Registrados	Votos Nulos	Votación Total Emitida
1294	B	427	4	208	212	0	11	223
1295	B	290	0	237	237	0	3	240
1295	X1B	131	1	84	85	0	0	85
1296	B	293	5	119	124	0	2	126
1297	B	458	1	298	299	0	0	299
1298	B	551	2	405	407	0	0	407
1299	B	460	7	191	198	0	28	226
1299	X1B	387	5	138	143	0	26	169
1300	B	526	33	198	231	0	13	244
1300	C1	527	34	198	232	0	11	243
1301	B	279	0	145	145	0	8	153
1302	B	175	2	53	55	0	0	55
1304	B	179	3	62	65	0	5	70
1305	B	75	0	53	53	0	0	53
Total		14,264	557	6,617	7,174	0	487	7,661

Gráfica de Resultado de la Elección



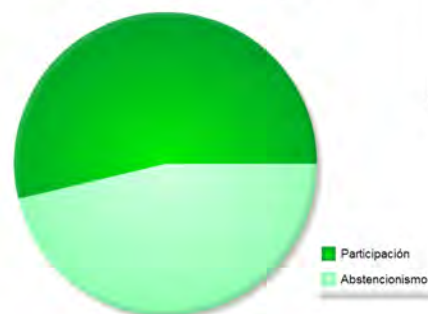
Presencia de Representantes de Partido Ante Mesas Directivas de Casilla



Información Estadística

Datos Generales

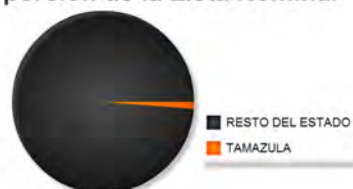
Participación Ciudadana



Total de la Lista Nominal

Lista Nominal: 14264 (1.21%)
 Participación: 53.71%
 Abstencionismo: 46.29%

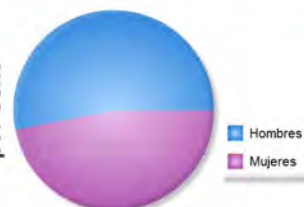
Proporción de la Lista Nominal



Estadísticas Por Sexo

	Hombres	Mujeres
Lista Nominal:	53.06%	46.94%
Participación:	28.34%	25.37%
Abstencionismo:	24.72%	21.57%

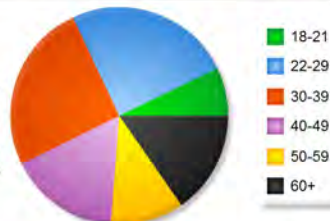
Lista Nominal por Sexo



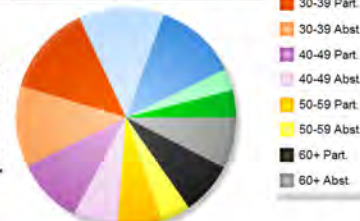
Estadísticas Por Edad

	18 - 21	22 - 29	30 - 39	40 - 49	50 - 59	60+
Lista Nominal:	7.2%	24.78%	25.31%	16.48%	10.93%	15.3%
Participación:	4.02%	12.18%	13.35%	9.8%	6.59%	7.75%
Abstencionismo:	3.18%	12.6%	11.96%	6.68%	4.34%	7.55%

Lista Nominal por Edad



Participación Ciudadana por Edad



Estadísticas Por Edad y Sexo

	Lista Nominal		Hombres		Mujeres	
	H	M	Part.	Abst.	Part.	Abst.
Primer Voto (18-21):	3.51%	3.69%	1.94%	1.57%	2.09%	1.6%
Joven (22-29):	13.05%	11.73%	6.37%	6.68%	5.81%	5.92%
Joven Adulto (30-39):	13.31%	12%	6.73%	6.58%	6.61%	5.39%
Adulto (40-49):	8.85%	7.63%	5%	3.85%	4.79%	2.84%
Adulto Mayor (50-59):	5.84%	5.09%	3.71%	2.13%	2.88%	2.21%
Tercera Edad (60+):	8.49%	6.81%	4.58%	3.91%	3.18%	3.63%

Distribución de Sexos por Edad



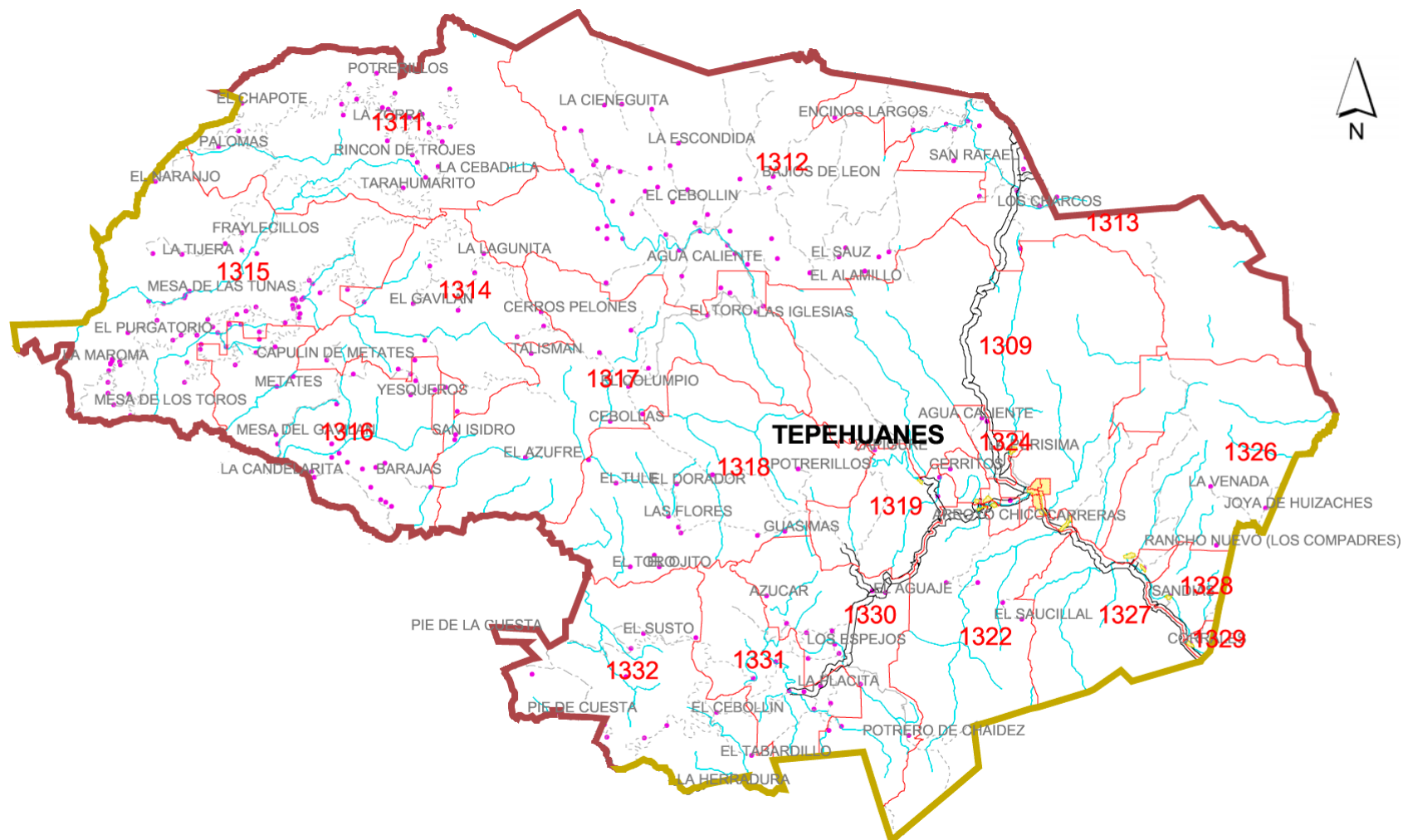
Hombres



Mujeres



Tepehuanes



Información Relevante

Lista Nominal	9,402
Insaculados	1,495
Funcionarios de Casilla	252
Total de Secciones	27
Total de Casillas Instaladas	36
Básica	27
Contigua	3
Especial	1
Extraordinaria	5

INFO. GEOGRÁFICA / DEMOGRÁFICA

Superficie	5.24%
Extensión Territorial	6,401.5Km ²
*Habitantes	10,745

*Información demográfica INEGI 2010

Candidatos Registrados

PARTIDO O COALICIÓN

NOMBRE DEL CANDIDATO



PARTIDO ACCIÓN NACIONAL

VIVEROS ALARCON RAFAEL



ALIANZA PARA SEGUIR
CRECIENDO

ALVAREZ NAVARRO CESAREO
ALBERTO



PARTIDO DE LA
REVOLUCIÓN
DEMOCRÁTICA

LOYA SAINZ ROSA MARÍA

Partido o Coalición Electa



ALIANZA PARA SEGUIR CRECIENDO

ÁLVAREZ QUEZADA IGNACIO
VIZCARRA CHAIDEZ JOSÉ DE JESÚS
RODRÍGUEZ CERVANTES NOEL

Ayuntamiento Electo

PRESIDENTE

SÍNDICO

ÁLVAREZ NAVARRO CESAREO ALBERTO




SÁNCHEZ MEDRANO MARÍA ELENA




REGIDORES

GUTIÉRREZ DÍAZ EDER RAÚL
ESTRADA FRAGOSO BRÍGIDO

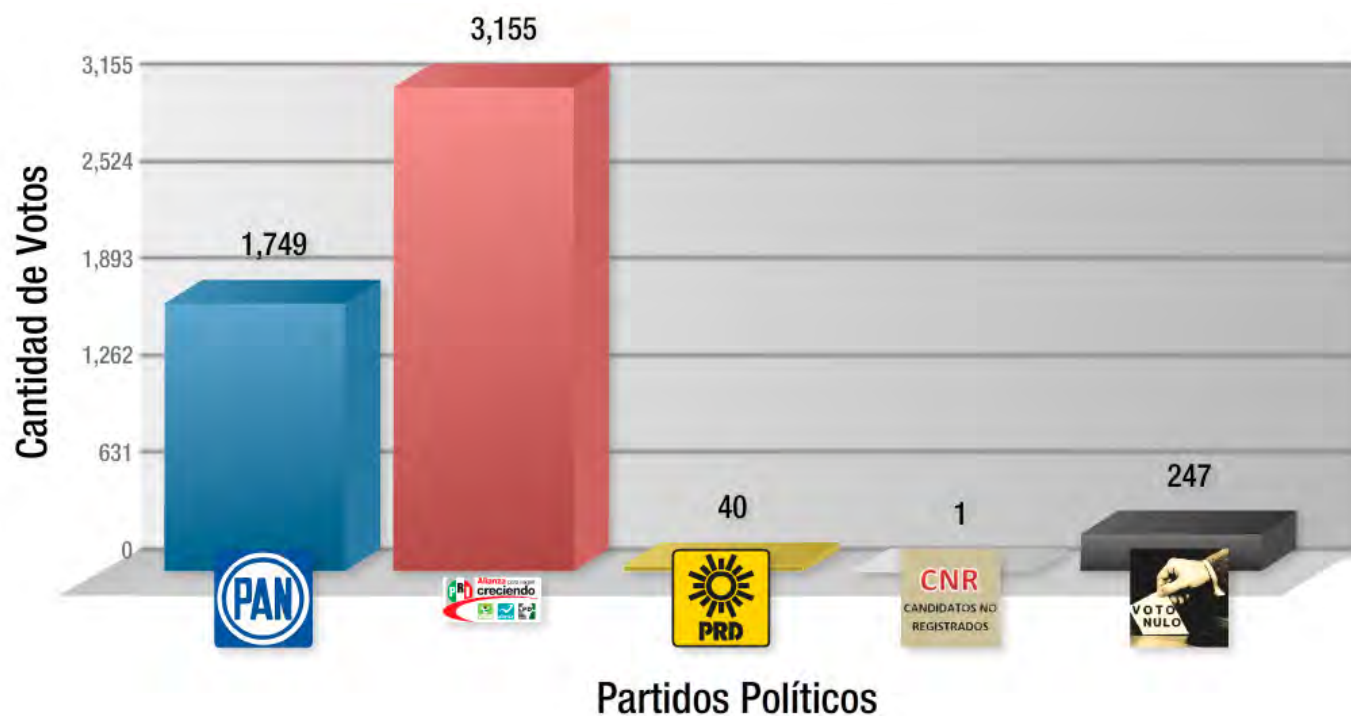
MORA ARRIETA MARÍA VIANEY
REYES CARRERA BENJAMÍN

Detalle del Resultado de la Elección

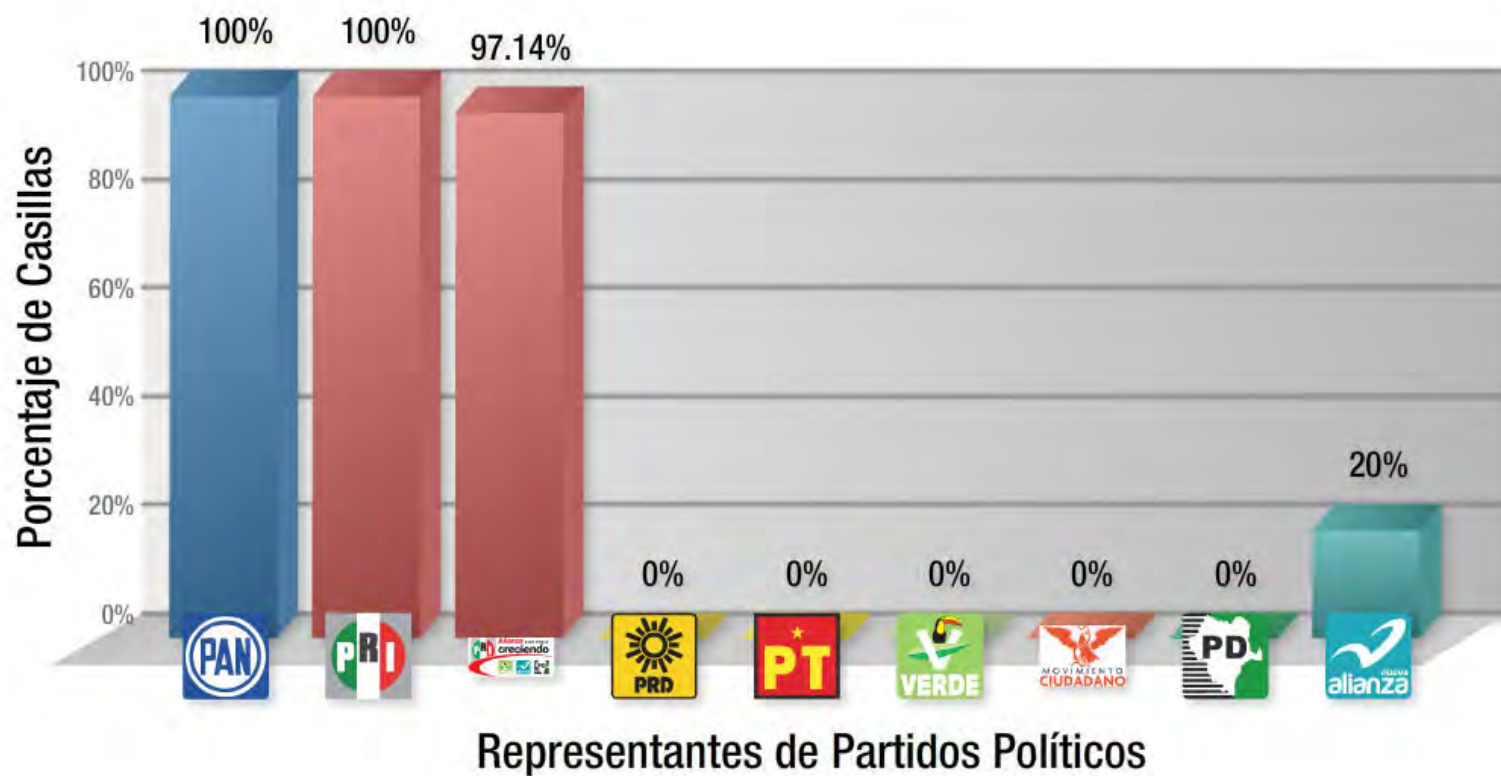
Sección	Casilla	Lista Nominal				Votación Válida	Candidatos No Registrados	Votos Nulos	Votación Total Emitida
1306	B	528	78	207	1	286	0	15	301
1306	C1	528	115	168	1	284	0	15	299
1307	B	459	68	223	1	292	0	11	303
1308	B	380	59	151	2	212	0	10	222
1309	B	449	80	152	4	236	0	7	243
1309	C1	449	85	173	0	258	0	7	265
1310	B	521	91	184	3	278	0	17	295
1310	C1	521	95	179	5	279	0	7	286
1311	B	287	50	110	1	161	0	10	171
1311	X1B	152	19	85	0	104	0	3	107
1312	B	248	79	49	1	129	0	6	135
1312	X1B	108	27	32	1	60	0	6	66
1313	B	198	39	56	0	95	0	4	99
1314	B	135	11	54	0	65	0	3	68
1315	B	161	7	55	0	62	0	3	65
1315	X1B	131	22	37	0	59	0	2	61
1316	B	318	36	96	2	134	0	15	149
1317	B	152	17	32	1	50	0	1	51
1318	B	149	44	44	0	88	0	3	91
1318	X1B	155	34	66	0	100	0	2	102
1319	B	286	98	27	0	125	1	6	132
1320	B	112	27	27	2	56	0	2	58
1321	B	381	107	93	3	203	0	17	220
1322	B	159	27	54	2	83	0	1	84
1323	B	120	22	39	2	63	0	4	67
1324	B	390	67	112	1	180	0	12	192
1325	B	218	35	63	2	100	0	10	110

Sección	Casilla	Lista Nominal				Votación Válida	Candidatos No Registrados	Votos Nulos	Votación Total Emitida
1326	B	380	36	118	0	154	0	6	160
1327	B	102	29	25	0	54	0	2	56
1328	B	162	23	66	1	90	0	0	90
1329	B	263	78	57	0	135	0	5	140
1330	B	344	48	139	0	187	0	20	207
1330	X1B	190	49	73	1	123	0	8	131
1331	B	156	27	68	3	98	0	7	105
1332	B	110	20	41	0	61	0	0	61
Total		9,402	1,749	3,155	40	4,944	1	247	5,192

Gráfica de Resultado de la Elección



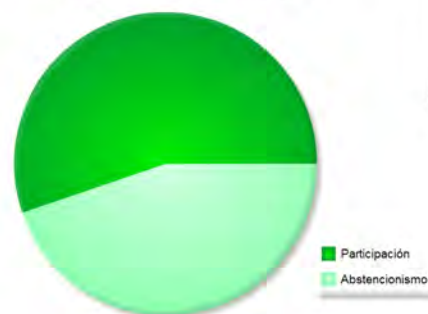
Presencia de Representantes de Partido Ante Mesas Directivas de Casilla



Información Estadística

Datos Generales

Participación Ciudadana



Total de la Lista Nominal

Lista Nominal: 9402 (0.79%)
 Participación: 55.22%
 Abstencionismo: 44.78%

Proporción de la Lista Nominal

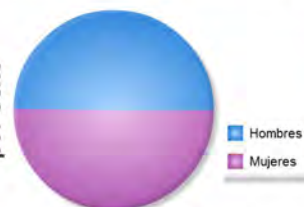


Estadísticas Por Sexo

Hombres Mujeres

Lista Nominal: 49.73% 50.27%
 Participación: 26.91% 28.31%
 Abstencionismo: 22.82% 21.96%

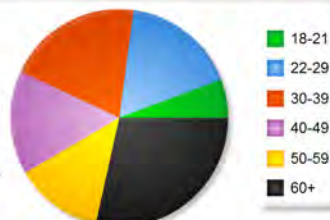
Lista Nominal por Sexo



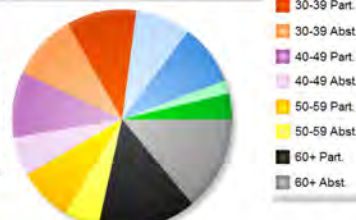
Estadísticas Por Edad

	18 - 21	22 - 29	30 - 39	40 - 49	50 - 59	60+
Lista Nominal:	5.75%	17.15%	20.07%	15.45%	13.09%	28.48%
Participación:	3.82%	9.01%	10.31%	9.67%	7.89%	14.54%
Abstencionismo:	1.93%	8.14%	9.76%	5.78%	5.2%	13.94%

Lista Nominal por Edad




Participación Ciudadana por Edad



Estadísticas Por Edad y Sexo

	Lista Nominal		Hombres		Mujeres	
	H	M	Part.	Abst.	Part.	Abst.
Primer Voto (18-21):	2.84%	2.91%	1.82%	1.02%	2%	0.91%
Joven (22-29):	8.4%	8.74%	4.21%	4.19%	4.8%	3.94%
Joven Adulto (30-39):	9.68%	10.39%	4.72%	4.96%	5.58%	4.81%
Adulto (40-49):	7.85%	7.6%	4.57%	3.28%	5.1%	2.5%
Adulto Mayor (50-59):	6.8%	6.3%	4.01%	2.79%	3.88%	2.42%
Tercera Edad (60+):	14.17%	14.32%	7.59%	6.58%	6.96%	7.36%

Distribución de Sexos por Edad



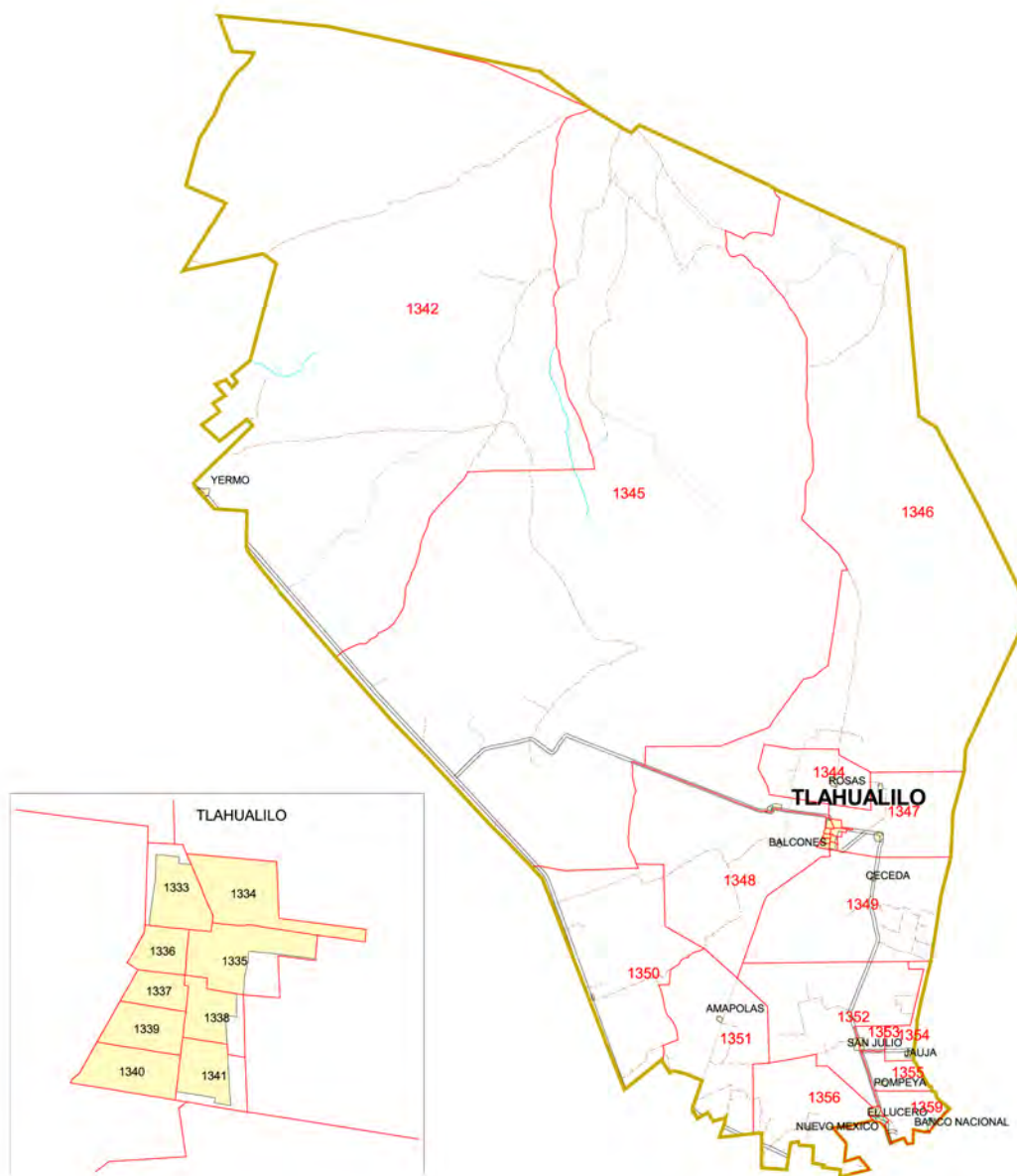
Hombres



Mujeres



Tlahualilo



Información Relevante

Lista Nominal	14,812
Insaculados	1,734
Funcionarios de Casilla	252
Total de Secciones	26
Total de Casillas Instaladas	36
Básica	26
Contigua	8
Especial	1
Extraordinaria	1

INFO. GEOGRÁFICA / DEMOGRÁFICA

Superficie	3.04%
Extensión Territorial	3,709.8Km²
*Habitantes	22,244

*Información demográfica INEGI 2010

Candidatos Registrados

PARTIDO O COALICIÓN

NOMBRE DEL CANDIDATO



PARTIDO ACCIÓN NACIONAL

NEVÁREZ NAVA SERGIO



ALIANZA PARA SEGUIR
CRECIENDO

RODRÍGUEZ BELMONTES ARMANDO



PARTIDO DE LA
REVOLUCIÓN
DEMOCRÁTICA

CAMPOS DÍAZ DANIEL



MOVIMIENTO CIUDADANO

ALVARADO VALDEZ JUAN

Partido o Coalición Electa



ALIANZA PARA SEGUIR CRECIENDO

MIRAMONTES SANTACRUZ JESÚS
FRANCO SANTILLÁN AGUSTÍN
LUNA TORRES CÉSAR JAVIER

Ayuntamiento Electo

PRESIDENTE

SÍNDICO

RODRÍGUEZ BELMONTES ARMANDO





ESPARZA MÁRQUEZ MARÍA ELENA





REGIDORES

RANGEL SILVA ESTELA
RAMÍREZ FLORES PEDRO
CARRILLO BARRAZA MIJAIL OLLIVIER

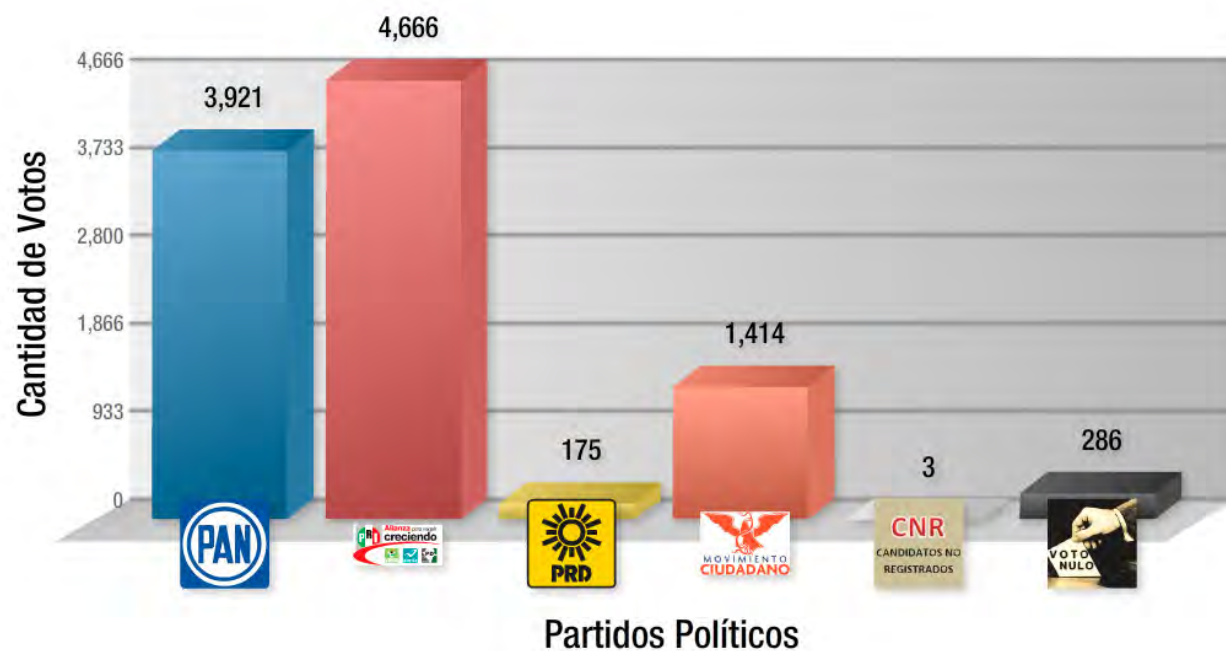
LUÉVANO ARREOLA LUIS ENRIQUE
MARTÍNEZ CHÁVEZ MARÍA GENOVEVA
HERNÁNDEZ GÓMEZ JESÚS SAID

Detalle del Resultado de la Elección

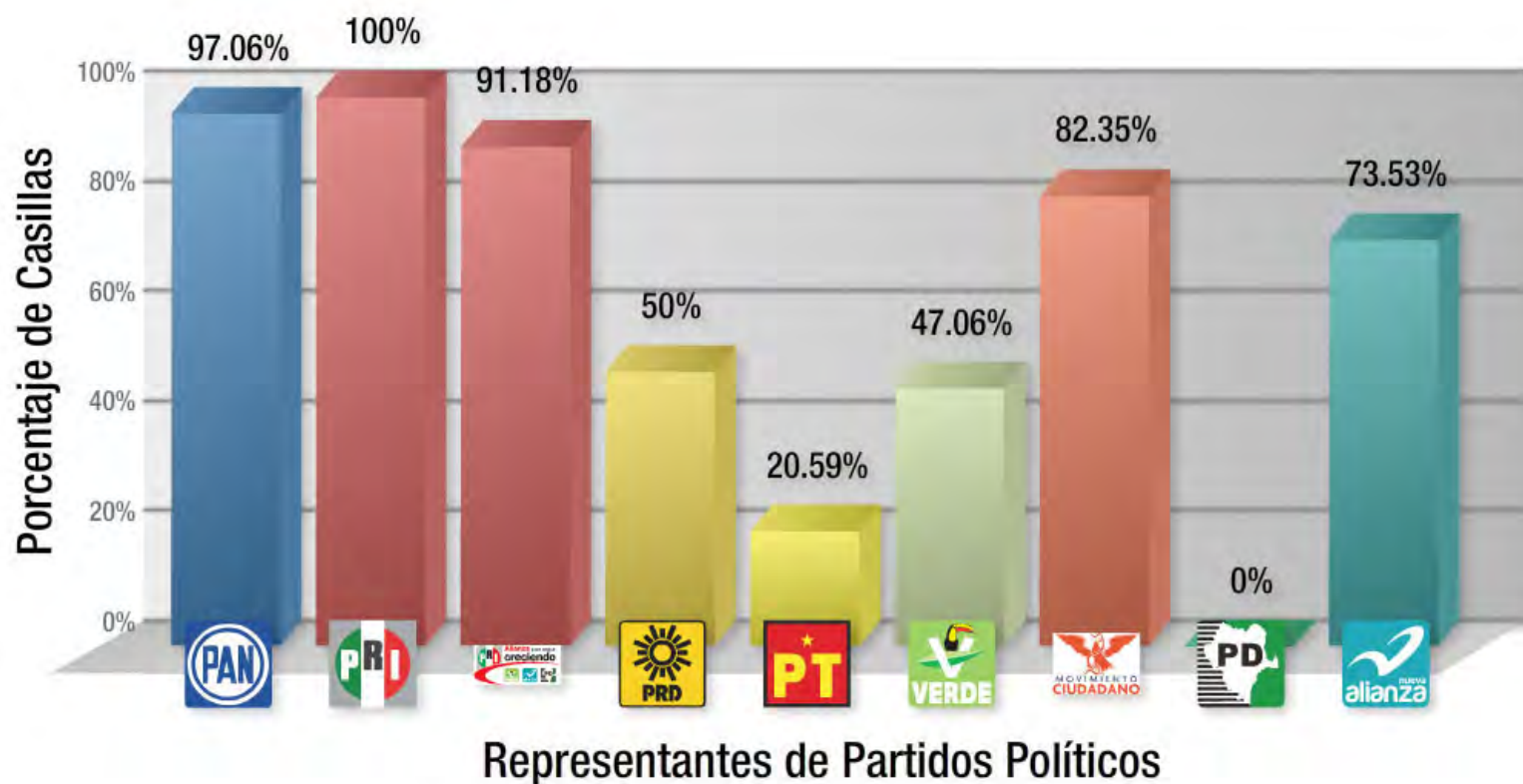
Sección	Casilla	Lista Nominal					Votación Válida	Candidatos No Registrados	Votos Nulos	Votación Total Emitida
1333	B	509	167	182	4	10	363	0	7	370
1333	C1	509	149	195	2	17	363	0	6	369
1334	B	397	142	130	1	8	281	0	8	289
1334	C1	397	135	142	3	8	288	0	9	297
1335	B	461	130	168	1	9	308	0	16	324
1335	C1	462	153	145	0	19	317	0	6	323
1336	B	618	181	214	5	16	416	0	11	427
1337	B	681	231	196	0	30	457	0	10	467
1338	B	630	180	185	4	35	404	0	6	410
1339	B	683	240	205	1	23	469	1	6	476
1340	B	547	186	165	2	25	378	0	12	390
1341	B	639	185	206	5	31	427	0	18	445
1342	B	298	76	61	21	1	159	0	10	169
1344	B	347	33	235	2	1	271	0	8	279
1345	B	75	22	22	2	0	46	0	0	46
1346	B	396	100	145	0	5	250	0	7	257
1347	B	557	174	213	1	24	412	0	9	421
1347	X1B	123	51	41	0	3	95	0	2	97
1348	B	61	12	34	0	1	47	0	1	48
1349	B	327	110	75	1	11	197	0	8	205
1350	B	168	84	28	3	10	125	0	2	127
1351	B	64	44	6	2	1	53	0	1	54
1352	B	618	43	205	4	216	468	0	4	472
1353	B	598	58	165	3	207	433	0	9	442
1353	C1	598	87	123	4	201	415	0	10	425
1354	B	418	30	98	1	155	284	2	10	296
1354	C1	418	32	100	4	148	284	0	6	290

Sección	Casilla	Lista Nominal					Votación Válida	Candidatos No Registrados	Votos Nulos	Votación Total Emitida
1355	B	238	51	74	5	42	172	0	1	173
1356	B	196	102	35	3	4	144	0	2	146
1357	B	489	102	204	14	18	338	0	17	355
1357	C1	489	113	164	20	33	330	0	15	345
1358	B	431	116	135	6	38	295	0	7	302
1358	C1	431	132	135	7	16	290	0	12	302
1359	B	469	135	135	18	22	310	0	22	332
1359	C1	470	135	100	26	26	287	0	8	295
Total		14,812	3,921	4,666	175	1,414	10,176	3	286	10,465

Gráfica de Resultado de la Elección



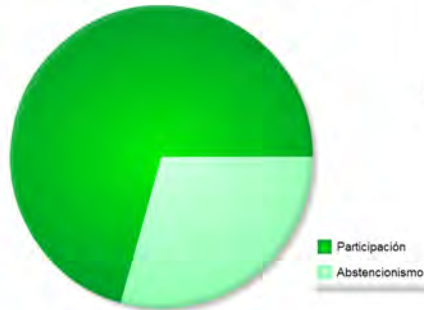
Presencia de Representantes de Partido Ante Mesas Directivas de Casilla



Información Estadística

Datos Generales

Participación Ciudadana



Total de la Lista Nominal

Lista Nominal: 14812 (1.25%)
 Participación: 70.64%
 Abstencionismo: 29.36%

Proporción de la Lista Nominal



Estadísticas Por Sexo

	Hombres	Mujeres
Lista Nominal:	48.99%	51.01%
Participación:	32.47%	38.17%
Abstencionismo:	16.52%	12.84%

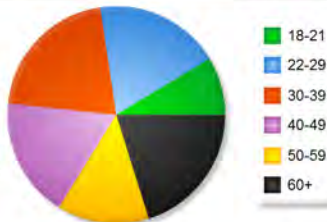
Lista Nominal por Sexo



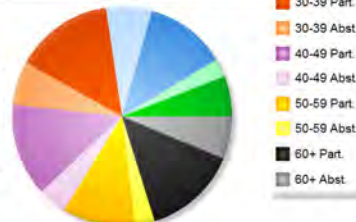
Estadísticas Por Edad

	18 - 21	22 - 29	30 - 39	40 - 49	50 - 59	60+
Lista Nominal:	8.63%	18.72%	20.94%	17.88%	13.64%	20.18%
Participación:	5.94%	11.94%	14.49%	13.65%	10.72%	13.91%
Abstencionismo:	2.69%	6.78%	6.45%	4.23%	2.92%	6.27%

Lista Nominal por Edad



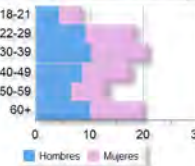
Participación Ciudadana por Edad



Estadísticas Por Edad y Sexo

	Lista Nominal		Hombres		Mujeres	
	H	M	Part.	Abst.	Part.	Abst.
Primer Voto (18-21):	4.28%	4.35%	2.72%	1.56%	3.22%	1.13%
Joven (22-29):	9.26%	9.47%	5.29%	3.97%	6.66%	2.81%
Joven Adulto (30-39):	10.19%	10.75%	6.19%	4%	8.31%	2.44%
Adulto (40-49):	8.67%	9.21%	6.18%	2.49%	7.47%	1.74%
Adulto Mayor (50-59):	6.56%	7.08%	5.05%	1.51%	5.66%	1.42%
Tercera Edad (60+):	10.03%	10.15%	7.06%	2.97%	6.85%	3.3%

Distribución de Sexos por Edad



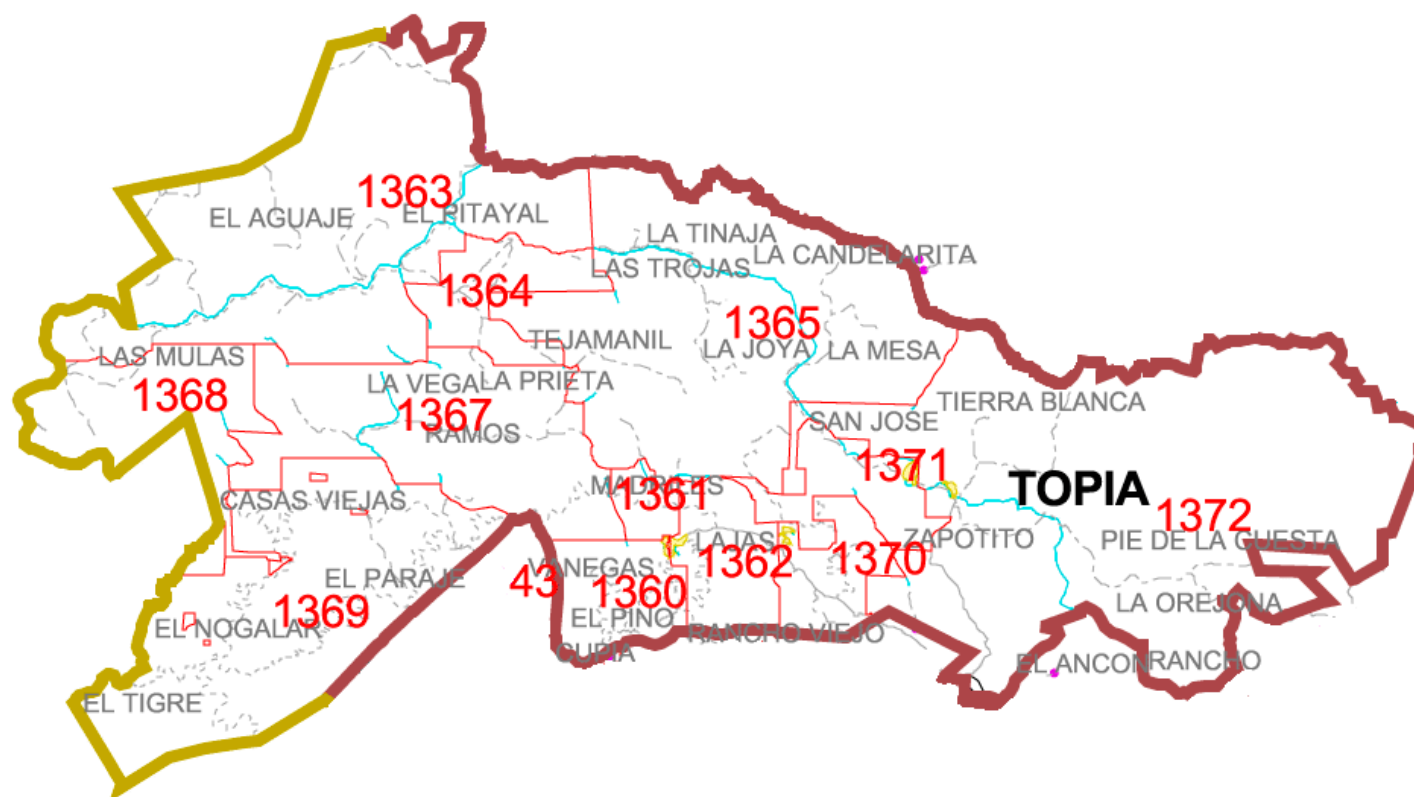
Hombres



Mujeres



Topia



Información Relevante

Lista Nominal	4,995
Insaculados	711
Funcionarios de Casilla	126
Total de Secciones	13
Total de Casillas Instaladas	18
Básica	13
Contigua	1
Especial	1
Extraordinaria	3

INFO. GEOGRÁFICA / DEMOGRÁFICA

Superficie	1.32%
Extensión Territorial	1,617.8Km²
*Habitantes	8,581

*Información demográfica INEGI 2010

Candidatos Registrados

PARTIDO O COALICIÓN

NOMBRE DEL CANDIDATO



PARTIDO ACCIÓN NACIONAL

ANGULO RÍOS JOSÉ LUIS



ALIANZA PARA SEGUIR
CRECIENDO

RAMOS RODRÍGUEZ JULIA



PARTIDO DE LA
REVOLUCIÓN
DEMOCRÁTICA

ALTAMIRANO MENDOZA JUAN
MANUEL



PARTIDO DEL TRABAJO

FELIX CAMPAÑA JOSÉ IGNACIO

Partido o Coalición Electa



ALIANZA PARA SEGUIR CRECIENDO

ROBLES VIZCARRA HÉCTOR JAVIER
VELÁZQUEZ MARTÍNEZ MARIO ALONSO
RINCÓN RIVERA JOSÉ ANTONIO

Ayuntamiento Electo

PRESIDENTE

SÍNDICO

RAMOS RODRÍGUEZ JULIA

CORONEL AISPURO CRUZ URIEL

REGIDORES

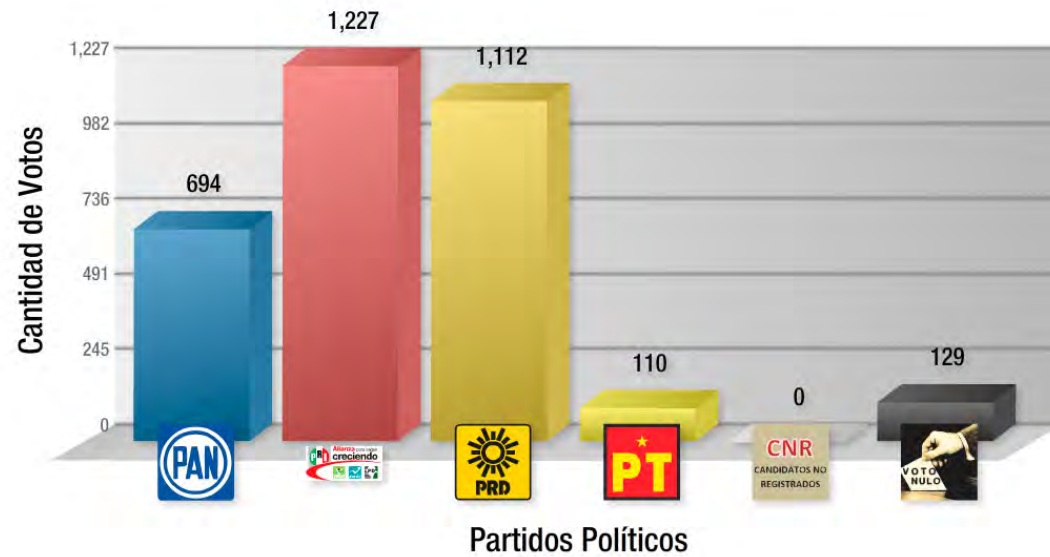
MORGA DÍAZ CLEMENCIA
TORRES MEZA FAUSTINO

CORRAL MADRID MARTÍN
ORTEGA ORTEGA NAZARIO

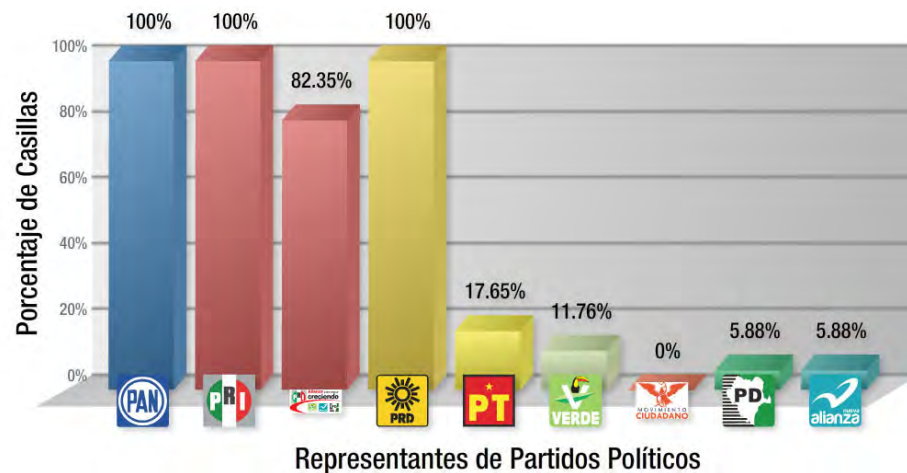
Detalle del Resultado de la Elección

Sección	Casilla	Lista Nominal					Votación Válida	Candidatos No Registrados	Votos Nulos	Votación Total Emitida
1360	B	380	26	126	86	6	244	0	12	256
1360	C1	381	27	151	70	10	258	0	10	268
1361	B	456	53	127	102	10	292	0	5	297
1362	B	546	36	171	107	23	337	0	8	345
1363	B	134	4	71	17	1	93	0	3	96
1364	B	101	1	30	30	8	69	0	4	73
1365	B	406	13	137	101	6	257	0	11	268
1367	B	207	22	33	35	3	93	0	1	94
1368	B	186	42	9	61	3	115	0	9	124
1368	X1B	76	1	27	12	0	40	0	1	41
1369	B	421	86	28	116	10	240	0	10	250
1369	X1B	205	80	28	42	5	155	0	7	162
1369	X2B	89	32	17	18	0	67	0	0	67
1370	B	157	12	47	38	4	101	0	3	104
1371	B	227	32	64	61	5	162	0	4	166
1372	B	382	21	120	79	6	226	0	22	248
1373	B	641	206	41	137	10	394	0	19	413
Total		4,995	694	1,227	1,112	110	3,143	0	129	3,272

Gráfica de Resultado de la Elección



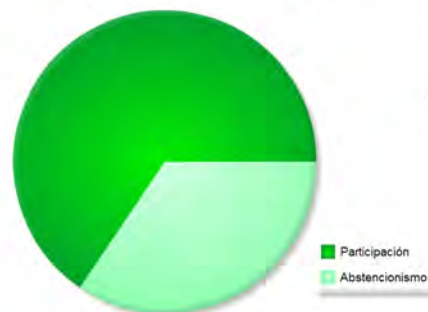
Presencia de Representantes de Partido Ante Mesas Directivas de Casilla



Información Estadística

Datos Generales

Participación Ciudadana



Total de la Lista Nominal

Lista Nominal: 4995 (0.42%)
Participación: 65.53%
Abstencionismo: 34.47%

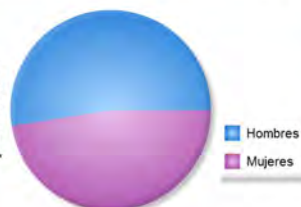
Proporción de la Lista Nominal



Estadísticas Por Sexo

	Hombres	Mujeres
Lista Nominal:	52.45%	47.55%
Participación:	33.46%	32.07%
Abstencionismo:	18.99%	15.48%

Lista Nominal por Sexo



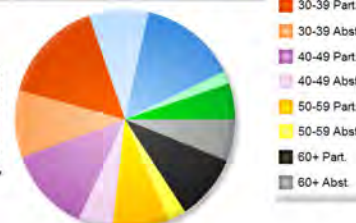
Estadísticas Por Edad

	18 - 21	22 - 29	30 - 39	40 - 49	50 - 59	60+
Lista Nominal:	7.19%	23.14%	25.29%	17.54%	11.05%	15.8%
Participación:	5.33%	14.37%	15.37%	12.45%	8.38%	9.65%
Abstencionismo:	1.86%	8.77%	9.92%	5.09%	2.67%	6.15%

Lista Nominal por Edad

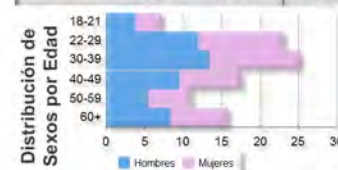


Participación Ciudadana por Edad

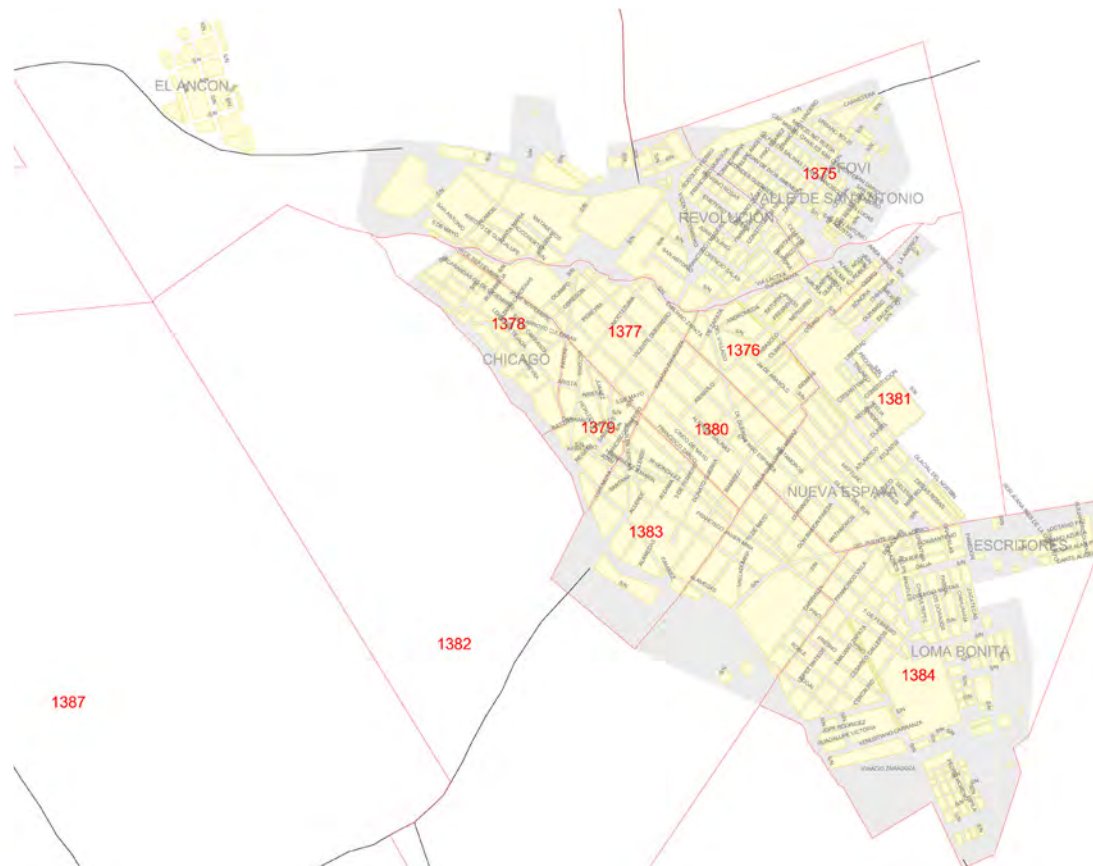


Estadísticas Por Edad y Sexo

	Lista Nominal		Hombres		Mujeres	
	H	M	Part.	Abst.	Part.	Abst.
Primer Voto (18-21):	3.7%	3.48%	2.7%	1%	2.62%	0.86%
Joven (22-29):	11.93%	11.21%	7.11%	4.82%	7.27%	3.94%
Joven Adulto (30-39):	13.47%	11.81%	7.75%	5.72%	7.61%	4.2%
Adulto (40-49):	9.57%	7.97%	6.39%	3.18%	6.06%	1.91%
Adulto Mayor (50-59):	5.47%	5.59%	4.1%	1.37%	4.28%	1.31%
Tercera Edad (60+):	8.31%	7.49%	5.43%	2.88%	4.23%	3.26%



Vicente Guerrero



Información Relevante

Lista Nominal	16,048
Insaculados	1,610
Funcionarios de Casilla	224
Total de Secciones	17
Total de Casillas Instaladas	32
Básica	17
Contigua	14
Especial	1
Extraordinaria	0

INFO. GEOGRÁFICA / DEMOGRÁFICA

Superficie	0.33%
Extensión Territorial	402.24Km²
*Habitantes	21,117

*Información demográfica INEGI 2010

Candidatos Registrados

PARTIDO O COALICIÓN

NOMBRE DEL CANDIDATO



PARTIDO ACCIÓN NACIONAL

SIFUENTES BARBA YOLANDA



ALIANZA PARA SEGUIR
CRECIENDO

VÁZQUEZ HINOJOSA J. SALVADOR



PARTIDO DE LA
REVOLUCIÓN
DEMOCRÁTICA

CASTAÑEDA LIZARDO DANIEL



MOVIMIENTO CIUDADANO

SOTO BETANCOURT FRANCISCO

Partido o Coalición Electa



ALIANZA PARA SEGUIR CRECIENDO

CABRAL ESPINOZA MARÍA TERESA DEL CONSUELO
LIRA ROJAS GILBERTO
DE JESÚS ORTEGA ELEUTERIO

Ayuntamiento Electo

PRESIDENTE

VÁZQUEZ HINOJOSA J. SALVADOR

SÍNDICO





SERRANO PÉREZ MANUEL





REGIDORES

ESQUIVEL SEGURA MARÍA DE LOURDES
FERNÁNDEZ RIVAS MARTÍN
HERNÁNDEZ COLÓN HÉCTOR EULALIO

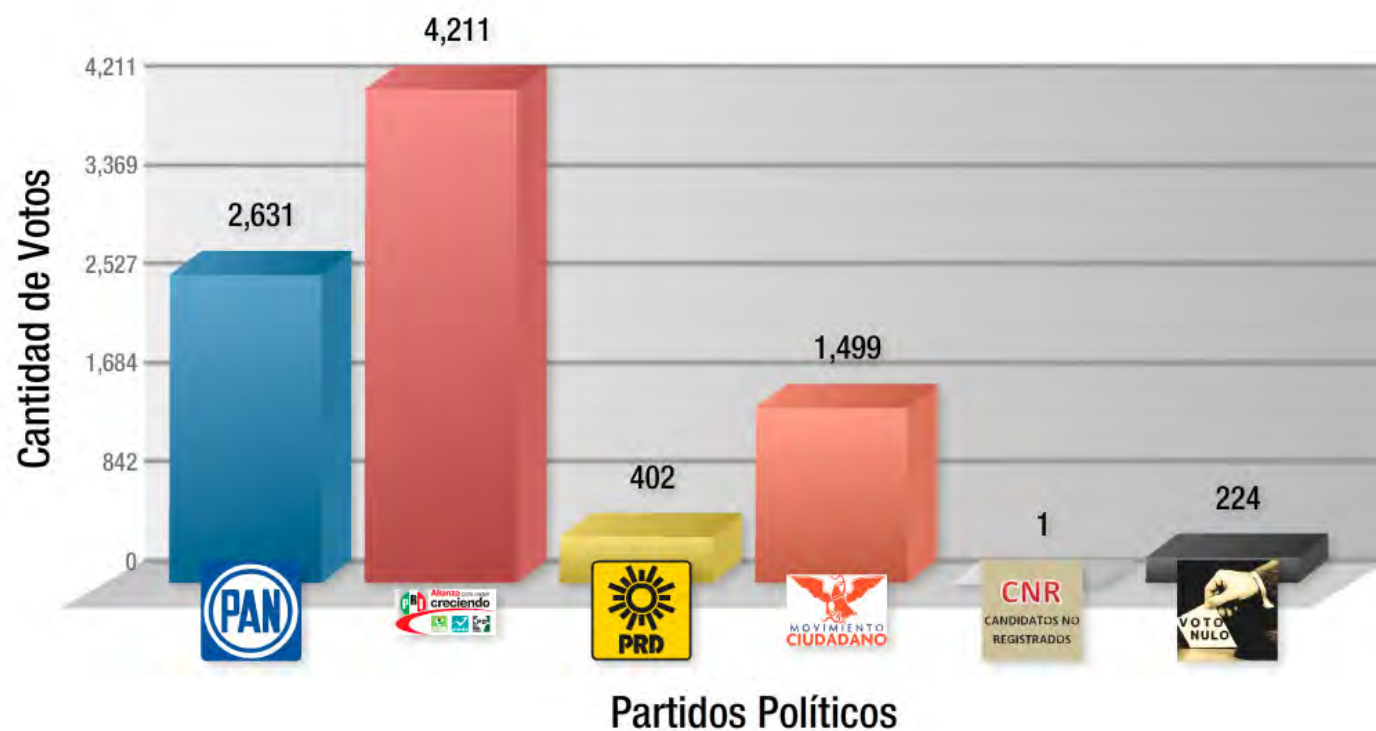
RIVAS SOTO JOSÉ
AMADOR BARRIOS DANIEL
MEDRANO PACHECO ANDRÉS

Detalle del Resultado de la Elección

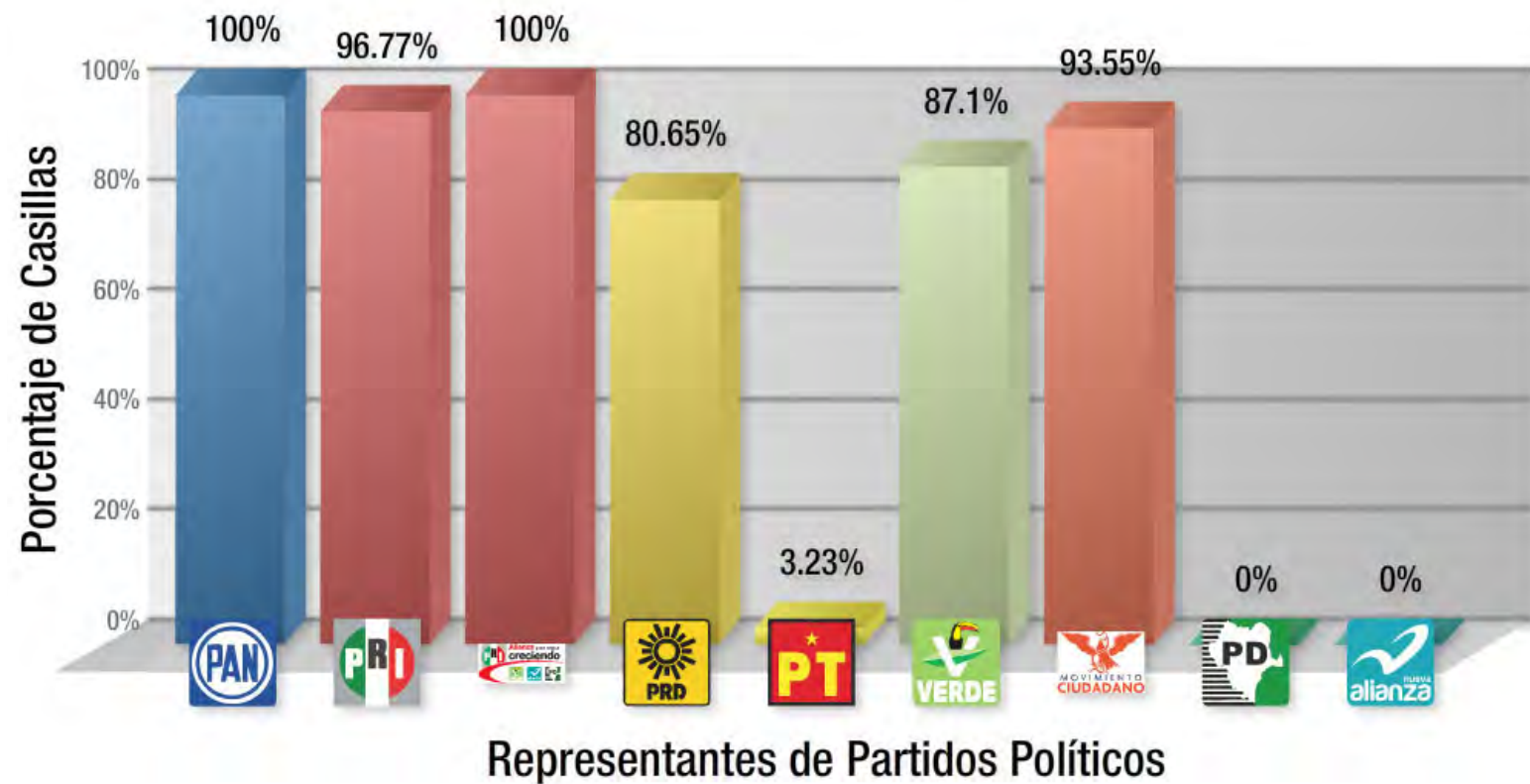
Sección	Casilla	Lista Nominal					Votación Válida	Candidatos No Registrados	Votos Nulos	Votación Total Emitida
1374	B	564	82	183	14	34	313	0	9	322
1374	C1	564	111	129	11	60	311	0	8	319
1375	B	500	73	179	4	58	314	1	3	318
1375	C1	500	82	149	4	45	280	0	6	286
1375	C2	501	66	155	6	65	292	0	6	298
1376	B	557	83	158	9	71	321	0	4	325
1376	C1	557	61	169	19	69	318	0	6	324
1377	B	522	108	122	15	50	295	0	8	303
1377	C1	523	83	140	5	63	291	0	5	296
1378	B	407	82	108	16	33	239	0	3	242
1378	C1	408	83	98	9	48	238	0	5	243
1379	B	677	117	178	7	104	406	0	10	416
1380	B	534	67	151	9	39	266	0	9	275
1380	C1	534	77	122	17	49	265	0	10	275
1381	B	516	67	164	13	45	289	0	3	292
1381	C1	516	62	155	8	41	266	0	6	272
1381	C2	516	76	123	25	59	283	0	15	298
1382	B	448	64	101	16	30	211	0	6	217
1382	C1	449	57	128	11	40	236	0	9	245
1383	B	521	108	131	10	49	298	0	12	310
1383	C1	521	115	124	8	49	296	0	8	304
1384	B	724	116	194	29	59	398	0	10	408
1384	C1	724	119	161	24	95	399	0	10	409
1385	B	386	77	104	23	17	221	0	7	228
1385	C1	387	57	87	24	14	182	0	7	189
1386	B	547	127	102	23	5	257	0	10	267

Sección	Casilla	Lista Nominal					Votación Válida	Candidatos No Registrados	Votos Nulos	Votación Total Emitida
1387	B	710	105	160	14	47	326	0	9	335
1387	C1	711	100	173	16	40	329	0	7	336
1388	B	118	38	39	0	4	81	0	2	83
1389	B	398	67	109	9	43	228	0	4	232
1390	B	508	101	115	4	74	294	0	7	301
Total		16,048	2,631	4,211	402	1,499	8,743	1	224	8,968

Gráfica de Resultado de la Elección



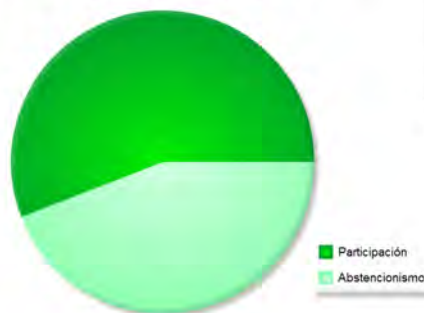
Presencia de Representantes de Partido Ante Mesas Directivas de Casilla



Información Estadística

Datos Generales

Participación Ciudadana



Total de la Lista Nominal

Lista Nominal: 16048 (1.36%)
Participación: 55.88%
Abstencionismo: 44.12%

Proporción de la Lista Nominal

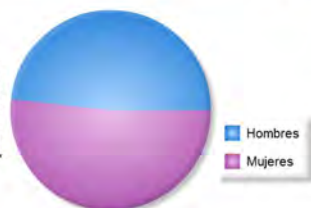


Estadísticas Por Sexo

Hombres Mujeres

Lista Nominal: 48.19% 51.81%
Participación: 24.36% 31.53%
Abstencionismo: 23.83% 20.28%

Lista Nominal por Sexo

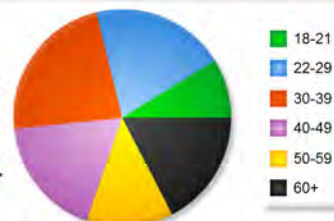


Abstencionismo Hombres
Participación Hombres
Participación Mujeres
Abstencionismo Mujeres

Estadísticas Por Edad

	18 - 21	22 - 29	30 - 39	40 - 49	50 - 59	60+
Lista Nominal:	8.85%	19.96%	22.78%	18.1%	12.89%	17.42%
Participación:	5.24%	8.92%	11.12%	11.09%	8.43%	11.02%
Abstencionismo:	3.61%	11.04%	11.66%	7.01%	4.46%	6.4%

Lista Nominal por Edad

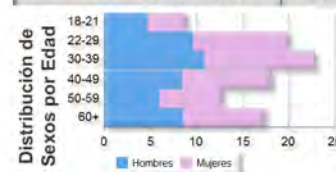


Participación Ciudadana por Edad



Estadísticas Por Edad y Sexo

	Lista Nominal		Hombres		Mujeres	
	H	M	Part.	Abst.	Part.	Abst.
Primer Voto (18-21):	4.74%	4.12%	2.58%	2.16%	2.66%	1.46%
Joven (22-29):	9.63%	10.33%	3.59%	6.04%	5.32%	5.01%
Joven Adulto (30-39):	10.8%	11.98%	4.47%	6.33%	6.67%	5.31%
Adulto (40-49):	8.43%	9.66%	4.56%	3.87%	6.53%	3.13%
Adulto Mayor (50-59):	6.04%	6.85%	3.61%	2.43%	4.83%	2.02%
Tercera Edad (60+):	8.55%	8.87%	5.51%	3.04%	5.51%	3.36%



18-21 Part.
18-21 Abst.
22-29 Part.
22-29 Abst.
30-39 Part.
30-39 Abst.
40-49 Part.
40-49 Abst.
50-59 Part.
50-59 Abst.
60+ Part.
60+ Abst.

